

WE ARE
A PART OF
TOMORROW



Aluminco is among the top suppliers of innovative architectural aluminium systems

ALUMINCO S.A. was established in 1982, to meet the increasing demand for innovative products and bring life to the aluminium systems. Its vision was to become a premium, worldwide Aluminium supplier of systems that meet evolution.

By constantly investing in new technologies and placing great emphasis on research and development, ALUMINCO has developed and consolidated hundreds of aluminium products, many of which are unique in their kind, with many innovations and patents.

In ALUMINCO we implement Quality, Environmental, Occupational Health & Safety and Energy Management Systems certified according to international standards ISO 9001, ISO 14001, ISO 45001 and ISO 50001 respectively, as well as Factory Production Control System certified

according to EN 15088, EN 1090 and Qualicoat Seaside Class. All product series are approved by internationally recognized certification institutes for their outstanding characteristics and performance.

Today, the ALUMINCO Group is among the largest Greek aluminium industries and among the most recognized worldwide, with 3 factories in Oinofita, Viotia and Kalochori, Thessaloniki, with a total area of 150,000 sq.m. with the most modern production lines, 4 subsidiaries, privately owned branches and more than 2,500 points of sale, while it has a total of more than 400 employees.

International presence and recognition

ALUMINCO's network covers a significant number of European countries as well as Africa, Middle East, Australia and the U.S.A, and stretches its boundaries in more than 60 countries worldwide.





Στη κορυφή της βιομηχανίας αλουμινίου, προσφέροντας καινοτόμες λύσεις αρχιτεκτονικών συστημάτων αλουμινίου

Η ALUMINCO A.E. ξεκίνησε το 1982 πρωτοπόρος με όραμα και ισχυρή επιχειρηματική κουλτούρα.

Με συνεχείς επενδύσεις σε νέες τεχνολογίες και δίνοντας μεγάλη έμφαση στην έρευνα και ανάπτυξη η ALUMINCO έχει αναπτύξει και εδραιώσει εκατοντάδες προϊόντα αλουμινίου, πολλά από τα οποία είναι μοναδικά στο είδος τους, με πολλές καινοτομίες και ευρεσιτεχνίες.

Στην ALUMINCO εφαρμόζουμε Συστήματα Διαχείρισης Ποιότητας, Περιβάλλοντος, Υγείας και Ασφάλειας στην Εργασία και Διαχείρισης της Ενέργειας πιστοποιημένα κατά τα διεθνή πρότυπα ISO 9001, ISO 14001, ISO 45001 και ISO 50001 αντίστοιχα, καθώς και Σύστημα Ελέγχου Παραγωγής πιστοποιημένο κατά EN 15088, EN 1090 και Qualicoat Seaside Class, ενώ όλες οι σειρές προϊόντων ελέγχονται από διεθνώς αναγνωρισμένους φορείς και ινστιτούτα πιστοποιήσεων για τα εξαιρετικά χαρακτηριστικά και τις επιδόσεις τους.

Σήμερα, ο όμιλος ALUMINCO συγκαταλέγεται μεταξύ των μεγαλύτερων ελληνικών βιομηχανιών αλουμινίου και στις πιο αναγνωρίσιμες παγκοσμίως, διαθέτοντας 3 εργοστάσια σε Οινόφυτα Βοιωτίας και Καλοχώρι Θεσσαλονίκης, συνολικής έκτασης 150.000 τ.μ. με τις πλέον σύγχρονες γραμμές παραγωγής, 4 θυγατρικές, ιδιόκτητα υποκαταστήματα και περισσότερα από 2.500 σημεία διάθεσης, ενώ αριθμεί συνολικά περισσότερους από 400 εργαζόμενους.

Παγκόσμια παρουσία, διεθνής εμπειρία

Το δίκτυο διανομής της ALUMINCO εξυπηρετεί τις πιο σημαντικές αγορές της Ευρώπης, της Αφρικής, της Ασίας και της Αμερικής, διανέμοντας προϊόντα αλουμινίου σε περισσότερες από 60 χώρες παγκοσμίως.



Download the electronic pdf version
Κατεβάστε τον ηλεκτρονικό κατάλογο

The system profile catalogue, brings together all the basic and essential profiles of ALUMINCO aluminium systems, as well as introductory pages with description, technical characteristics and performance to further enhance the user's/reader's knowledge.

www.aluminco.com

Ο κατάλογος προφίλ συστημάτων, συγκεντρώνει όλα τα βασικά και απαραίτητα προφίλ των συστημάτων αλουμινίου της ALUMINCO, καθώς επίσης ένα εισαγωγικό σαλόνι με περιγραφή, τεχνικά χαρακτηριστικά και επιδόσεις για περαιτέρω ενίσχυση της γνώσης του χρήστη/αναγνώστη.

www.aluminco.com

W85 HS	8
W85	11
W85 ST	12
CW35	14
SL320	18
SL200	24
SL2450	30
SL2700	38
SL2750	45
W400	46
W540	50
W450	58
W4750	66
W4900	72
D75	76
D110	78
FD75	80
FD4600	82
OS 25	86
SH700/750	88
SH3200	100
SH3400	104
Movable louver system for shutters / Σύστημα κινητής περσίδας παντζουριών	109
EW50/EW50SP	110
FUSION LINE	116
F50	120
CRYSTAL LINE	124
CLASSIC LINE	130
OPEN AIR	134
WD Cladding	136
Pergola / Πέργκολα	142
Freedom Bioclimatic Pergola	147
Profiles for polycarbonate sheet support / Προφίλ στήριξης πολυκαρμπονικών	149
Fences / Αυλόγυροι	150
Gates / Αυλόπορτες	152
PAT 69	156
Photovoltaic Mounting Systems / Συστήματα Στήριξης Φωτοβολταϊκών Πλαισίων	158
Beads / Πηχάκια	160
Brackets / Βάση αγκύρωσης	161
Corners / Γωνίες	162
Louvers & Rabote / Περσίδες & Ραμποτέ	164
Standard Profiles / Στάνταρντ Προφίλ	168
PVC Profiles	169
Polyamides / Πολυαμίδια	171
PVC LED Covers	172
Insulating Bars / Θερμομονωτικές Μπάρες	173
Profiles for industrial buildings / Προφίλ για βιομηχανικά κτήρια	178
INDEX	179



W85 HS VIEW MASTER

The W85 HS is a SKYLINE highly insulated hinged system, offering the greatest possible degree of architectural design freedom by maximizing natural daylighting and granting enhanced views with outstanding insulation levels.

- Maximum light penetration
- Slender face widths with concealed window elements
- Outstanding thermal and sound insulation levels
- Impressive water and air tightness
- Concealed fittings are possible
- Suitable for both double and triple glazing
- Easy access low threshold fulfills international requirements
- Ideally suited for demanding residential projects

Minimal σχεδιασμός κουφωμάτων με κρυφό πλαίσιο και μηχανισμό. Σύστημα με μοντέρνο και κομψό αρχιτεκτονικό σχεδιασμό που προσφέρει ανοιχτή θέα και εξαιρετικά επίπεδα ηχομόνωσης.

- Μέγιστη διείσδυση φωτός.
- Λεπτά πλάτη προσώπου με κρυφά στοιχεία παραθύρου.
- Εξαιρετικά επίπεδα θερμομόνωσης και ηχομόνωσης.
- Υψηλές πιστοποιημένες επιδόσεις αεροδιαπερατότητας και υδατοστεγανότητας.
- Υψηλή εξοικονόμηση ενέργειας χάρη στα πολυαμίδια υψηλής θερμομονωτικής ιδιότητας.
- Μηχανισμοί με εμφανείς ή κρυφούς μεντεσέδες.
- Διο διαφορετικά φύλλα για περισσότερες επιλογές υάλωσης.
- Διο διαφορετικές κάσες για ακόμη λιγότερο εμφανές αλουμίνιο.
- Χαμηλό όριο εύκολης πρόσβασης, πληροί τους διεθνείς κανονισμούς.
- Ιδανικό για απαιτητικά οικιστικά έργα.

TECHNICAL DATA / ΤΕΧΝΙΚΑ ΧΑΡΑΚΤΗΡΙΣΤΙΚΑ

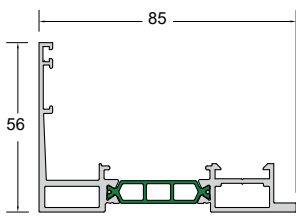
EXTERIOR AESTHETICS / ΕΞΩΤΕΡΙΚΗ ΕΜΦΑΝΙΣΗ	Flat / minimal design with hidden sash / Ίσια / Minimal γραμμή με κρυφό φύλλο
FRAME DEPTH / ΠΛΑΤΟΣ ΚΑΣΑΣ	85 mm
SASH DEPTH / ΠΛΑΤΟΣ ΦΥΛΛΟΥ	78 mm
MIN. VISIBLE ALUMINIUM FACE HEIGHT (FRAME - SASH) / ΕΛ. ΥΨΟΣ ΟΨΗΣ (ΚΑΣΑ - ΦΥΛΛΟ)	56 mm
MIN. VISIBLE ALUMINIUM FACE WIDTH (ADJOINING) / ΕΛ. ΟΡΑΤΟ ΑΛΟΥΜΙΝΙΟ ΣΤΗΝ ΚΕΝΤΡΙΚΗ ΚΟΛΩΝΑ (ΜΠΙΝΙ)	78 mm
MIN. THRESHOLD HEIGHT / ΕΛΑΧΙΣΤΟ ΥΨΟΣ ΚΑΤΩ ΚΑΣΑΣ	14.7 mm
MAXIMUM SASH WIDTH / ΜΕΓΙΣΤΟ ΠΛΑΤΟΣ ΦΥΛΛΟΥ	1200 mm
MAXIMUM SASH HEIGHT / ΜΕΓΙΣΤΟ ΠΛΑΤΟΣ ΦΥΛΛΟΥ	2400 mm
MAXIMUM SASH WEIGHT / ΜΕΓΙΣΤΟ ΒΑΡΟΣ ΦΥΛΛΟΥ	150 Kg
HARDWARE / ΜΗΧΑΝΙΣΜΟΙ	Visible / Concealed hinges 180° / Εμφανείς / Κρυφοί μεντεσέδες 180°
SEALING METHOD / ΕΙΔΟΣ ΣΤΕΓΑΝΩΣΗΣ	Perimetrical, 3-level with EPDM gaskets / Περιμετρική, 3 επιπέδων με αφρώδη & EPDM ελαστικά
GLASS TYPE / ΤΥΠΟΣ ΥΑΛΩΣΗΣ	Double/Triple / Διπλή/Τριπλή
GLASS THICKNESSES / ΠΑΧΟΣ ΥΑΛΩΣΗΣ	from 28 mm up to 40 mm
TYPE OF THERMAL INSULATION / ΤΥΠΟΣ ΘΕΡΜΟΜΟΝΩΣΗΣ	Polyamides 30 mm, Insulation Foam / Πολυαμίδια 30 mm, Αφρώδες μονωτικό υλικό

CONFIGURATIONS / ΤΥΠΟΛΟΓΙΕΣ

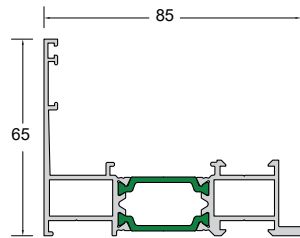
Opening, Tilt and turn, Fixed / Ανοιγόμενα, Ανοιγόμενα - Ανακλινόμενα, Σταθερά

PERFORMANCES / ΕΠΙΔΟΣΕΙΣ

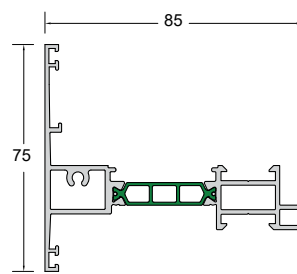
THERMAL / ΘΕΡΜΟΠΕΡΑΤΟΤΗΤΑ	Uf values from 1.4 W/(m ² K)
AIR PERMEABILITY / ΑΕΡΟΔΙΑΠΕΡΑΤΟΤΗΤΑ	CLASS 4
WATER TIGHTNESS / ΥΔΑΤΟΣΤΕΓΑΝΟΤΗΤΑ	CLASS 8A
WIND LOAD RESISTANCE / ΑΝΤΟΧΗ ΣΕ ΑΝΕΜΟΠΙΕΣΗ	CLASS C2/B2
ACOUSTIC / ΗΧΟΜΕΙΩΣΗ	44 dB



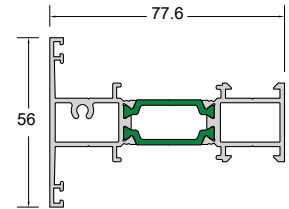
Code/Κωδικός **W85-106**
 Weight/Βάρος 1140 gr/m
 Length/Μήκος 6 m
 Pack/Δέμα 2 Bars/Βέργες



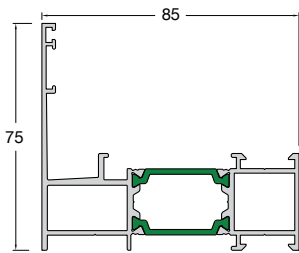
Code/Κωδικός **W85-103**
 Weight/Βάρος 1423 gr/m
 Length/Μήκος 6 m
 Pack/Δέμα 2 Bars/Βέργες



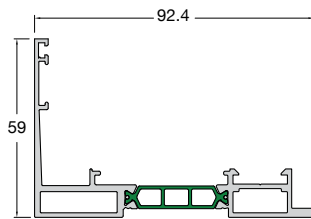
Code/Κωδικός **W85-301**
 Weight/Βάρος 1333 gr/m
 Length/Μήκος 6 m
 Pack/Δέμα 2 Bars/Βέργες



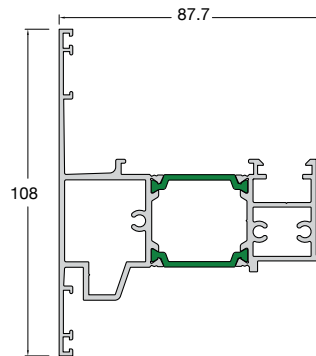
Code/Κωδικός **W85-304**
 Weight/Βάρος 1381 gr/m
 Length/Μήκος 6 m
 Pack/Δέμα 2 Bars/Βέργες



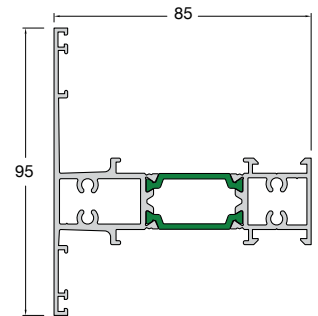
Code/Κωδικός **W85-108**
 Weight/Βάρος 1589 gr/m
 Length/Μήκος 6 m
 Pack/Δέμα 2 Bars/Βέργες



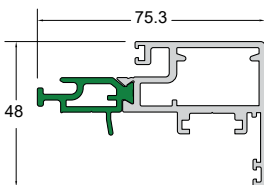
Code/Κωδικός **W85-109**
 Weight/Βάρος 1232 gr/m
 Length/Μήκος 6 m
 Pack/Δέμα 2 Bars/Βέργες



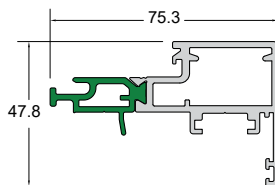
Code/Κωδικός **W85-305**
 Weight/Βάρος 2138 gr/m
 Length/Μήκος 6 m
 Pack/Δέμα 2 Bars/Βέργες



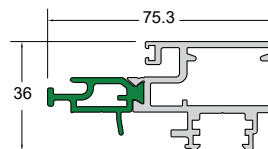
Code/Κωδικός **W85-307**
 Weight/Βάρος 1850 gr/m
 Length/Μήκος 6 m
 Pack/Δέμα 2 Bars/Βέργες



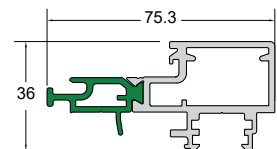
Code/Κωδικός **W85-201**
 Weight/Βάρος 1381 gr/m
 Length/Μήκος 6 m
 Pack/Δέμα 2 Bars/Βέργες



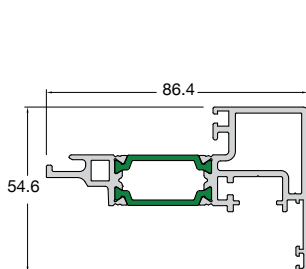
Code/Κωδικός **W85-207**
 Weight/Βάρος 1320 gr/m
 Length/Μήκος 6 m
 Pack/Δέμα 2 Bars/Βέργες



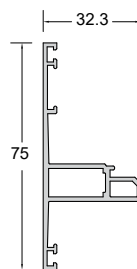
Code/Κωδικός **W85-202**
 Weight/Βάρος 1352 gr/m
 Length/Μήκος 6 m
 Pack/Δέμα 2 Bars/Βέργες



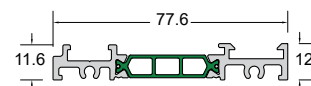
Code/Κωδικός **W85-206**
 Weight/Βάρος 1293 gr/m
 Length/Μήκος 6 m
 Pack/Δέμα 2 Bars/Βέργες



Code/Κωδικός **W85-208**
 Weight/Βάρος 1596 gr/m
 Length/Μήκος 6 m
 Pack/Δέμα 2 Bars/Βέργες



Code/Κωδικός **W85-501**
 Weight/Βάρος 690 gr/m
 Length/Μήκος 6 m
 Pack/Δέμα 2 Bars/Βέργες

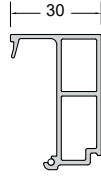


Code/Κωδικός **W85-905**
 Weight/Βάρος 756 gr/m
 Length/Μήκος 6 m
 Pack/Δέμα 4 Bars/Βέργες

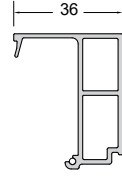
IN STOCK



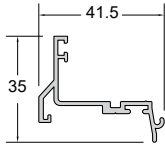
Code/Κωδικός **W85-907**
 Weight/Βάρος 592 gr/m
 Length/Μήκος 6 m
 Pack/Δέμα 2 Bars/Βέργες



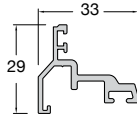
Code/Κωδικός **W85-908**
 Weight/Βάρος 607 gr/m
 Length/Μήκος 6 m
 Pack/Δέμα 2 Bars/Βέργες



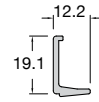
Code/Κωδικός **W85-909**
 Weight/Βάρος 629 gr/m
 Length/Μήκος 6 m
 Pack/Δέμα 2 Bars/Βέργες



Code/Κωδικός **W85-906**
 Weight/Βάρος 398 gr/m
 Length/Μήκος 6 m
 Pack/Δέμα 4 Bars/Βέργες

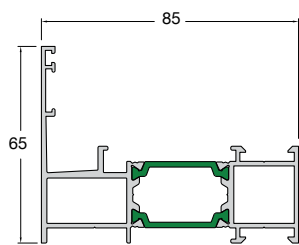


Code/Κωδικός **W85-912**
 Weight/Βάρος 398 gr/m
 Length/Μήκος 6 m
 Pack/Δέμα 2 Bars/Βέργες

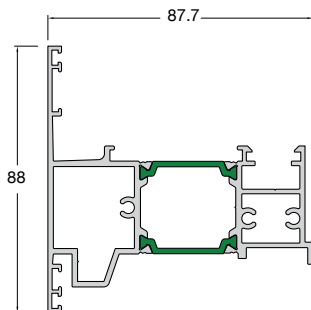


Code/Κωδικός **W85-913**
 Weight/Βάρος 26 gr/m
 Length/Μήκος 6 m
 Pack/Δέμα 2 Bars/Βέργες

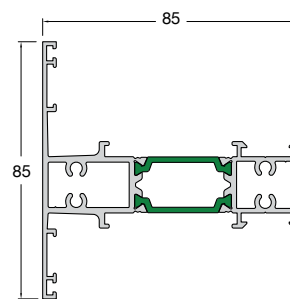
W85 STANDARD VERSION



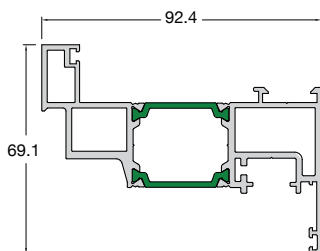
Code/Κωδικός **W85-107**
 Weight/Βάρος 1545 gr/m
 Length/Μήκος 6 m
 Pack/Δέμα 2 Bars/Βέργες



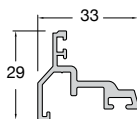
Code/Κωδικός **W85-306**
 Weight/Βάρος 2054 gr/m
 Length/Μήκος 6 m
 Pack/Δέμα 2 Bars/Βέργες



Code/Κωδικός **W85-308**
 Weight/Βάρος 1805 gr/m
 Length/Μήκος 6 m
 Pack/Δέμα 2 Bars/Βέργες



Code/Κωδικός **W85-209**
 Weight/Βάρος 1938 gr/m
 Length/Μήκος 6 m
 Pack/Δέμα 2 Bars/Βέργες



Code/Κωδικός **W85-912**
 Weight/Βάρος 398 gr/m
 Length/Μήκος 6 m
 Pack/Δέμα 2 Bars/Βέργες



W85 ST RETRO LOOK

The W85 ST is a SKYLINE highly insulated hinged system, which imitates the style of traditional steel windows, adding the value of superior thermal efficiency and turning the window of a house or a terrace (patio) into a New York Loft.

- Elegant retro-look design
- Perfectly match the latest trend in industrial architecture
- Maximal user comfort due to increased thermal properties
- Impressive water and air tightness
- Concealed fittings are possible
- Suitable for both double and triple glazing
- Easy access low threshold fulfills international requirements
- Ideally suited for refurbishing old steel windows

Σύστημα με λιτό και κομψό σχεδιασμό δανείζεται το στυλ των παραδοσιακών ατσάλινων παραθύρων. Αναβιώνει την ατσάλινη εμφάνιση, προσθέτοντας την αξία της ανώτερης θερμικής απόδοσης, μετατρέποντας το παράθυρο ενός σπιτιού ή μια βεράντα (αίθριο) σε Loft της Νέας Υόρκης.

- Μέγιστη διείσδυση φωτός.
- Λεπτά πλάτη προσώπου με κρυφά στοιχεία παραθύρου.
- Εξαιρετικά επίπεδα θερμομόνωσης και ηχομόνωσης.
- Υψηλές πιστοποιημένες επιδόσεις αεροδιαπερατότητας και υδατοστεγανότητας.
- Υψηλή εξοικονόμηση ενέργειας χάρη στα πολυαμίδια υψηλής θερμομονωτικής ιδιότητας.
- Μηχανισμοί με εμφανείς ή κρυφούς μεντεσέδες.
- Διο διαφορετικά φύλλα για περισσότερες επιλογές υάλωσης.
- Διο διαφορετικές κάσες για ακόμη λιγότερο εμφανές αλουμίνιο.
- Χαμηλό όριο εύκολης πρόσβασης, πληροί τους διεθνείς κανονισμούς.
- Ιδανικό για απαιτητικά αισθητικά έργα.

TECHNICAL DATA / ΤΕΧΝΙΚΑ ΧΑΡΑΚΤΗΡΙΣΤΙΚΑ

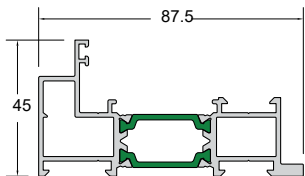
EXTERIOR AESTHETICS / ΕΞΩΤΕΡΙΚΗ ΕΜΦΑΝΙΣΗ	Flat / Slender Retro look / Ίσια / Minimal γραμμή με ρετρό
FRAME DEPTH / ΠΛΑΤΟΣ ΚΑΣΑΣ	87.5 mm
SASH DEPTH / ΠΛΑΤΟΣ ΦΥΛΛΟΥ	87.5 mm
MINIMUM VISIBLE ALUMINIUM FACE HEIGHT (FRAME - SASH) / ΕΛΑΧΙΣΤΟ ΥΨΟΣ ΟΨΗΣ (ΚΑΣΑ - ΦΥΛΛΟ)	75 mm
MINIMUM VISIBLE ALUMINIUM FACE WIDTH (ADJOINING) / ΕΛΑΧΙΣΤΟ ΟΡΑΤΟ ΑΛΟΥΜΙΝΙΟ ΣΤΗΝ ΚΕΝΤΡΙΚΗ ΚΟΛΩΝΑ (ΜΠΙΝΙ)	116.5 mm
MINIMUM THRESHOLD HEIGHT / ΕΛΑΧΙΣΤΟ ΥΨΟΣ ΚΑΤΩ ΚΑΣΑΣ	14.7 mm
MAXIMUM SASH WIDTH / ΜΕΓΙΣΤΟ ΠΛΑΤΟΣ ΦΥΛΛΟΥ	1200 mm
MAXIMUM SASH HEIGHT / ΜΕΓΙΣΤΟ ΥΨΟΣ ΦΥΛΛΟΥ	2400 mm
MAXIMUM SASH WEIGHT / ΜΕΓΙΣΤΟ ΒΑΡΟΣ ΦΥΛΛΟΥ	150 Kg
HARDWARE / ΜΗΧΑΝΙΣΜΟΙ	Visible / Concealed hinges 180° / Εμφανείς / Κρυφοί μεντεσέδες 180°
SEALING METHOD / ΕΙΔΟΣ ΣΤΕΓΑΝΩΣΗΣ	Perimetrical, 3-level with EPDM gaskets / Περιμετρική, 3 επιπέδων με αφρώδη & EPDM ελαστικά
GLASS TYPE / ΤΥΠΟΣ ΥΑΛΩΣΗΣ	Double/Triple / Διπλή/Τριπλή
GLASS THICKNESSES / ΠΑΧΗ ΥΑΛΩΣΗΣ	from 23.5 mm up to 54 mm
TYPE OF THERMAL INSULATION / ΤΥΠΟΣ ΘΕΡΜΟΜΟΝΩΣΗΣ	Polyamides 30 mm, Insulation Foam / Πολυαμίδια 30 mm, Αφρώδες μονωτικό υλικό

CONFIGURATIONS / ΤΥΠΟΛΟΓΙΕΣ

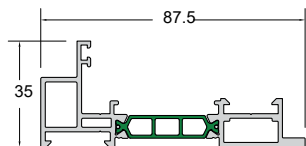
Opening, Tilt and turn, Fixed / Ανοιγόμενα, Ανοιγόμενα - Ανακλινόμενα, Σταθερά

PERFORMANCES / ΕΠΙΔΟΣΕΙΣ

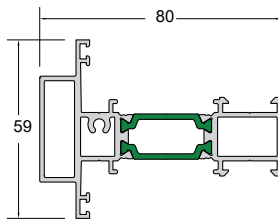
THERMAL / ΘΕΡΜΟΠΕΡΑΤΟΤΗΤΑ	Uf values from 1.4 W/(m ² K)
AIR PERMEABILITY / ΑΕΡΟΔΙΑΠΕΡΑΤΟΤΗΤΑ	CLASS 4
WATER TIGHTNESS / ΥΔΑΤΟΣΤΕΓΑΝΟΤΗΤΑ	CLASS 9A
WIND LOAD RESISTANCE / ΑΝΤΟΧΗ ΣΕ ΑΝΕΜΟΠΙΕΣΗ	CLASS C2/B2
ACOUSTIC / ΗΧΟΜΕΙΩΣΗ	43 dB



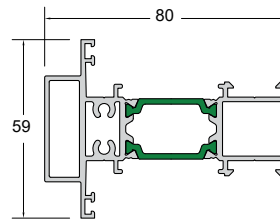
Code/Κωδικός **W85-104** **IN STOCK**
 Weight/Βάρος 1448 gr/m
 Length/Μήκος 6 m
 Pack/Δέμα 2 Bars/Βέργες



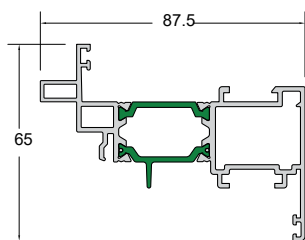
Code/Κωδικός **W85-105**
 Weight/Βάρος 1076 gr/m
 Length/Μήκος 6 m
 Pack/Δέμα 2 Bars/Βέργες



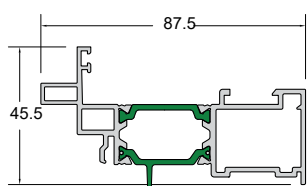
Code/Κωδικός **W85-302**
 Weight/Βάρος 1584 gr/m
 Length/Μήκος 6 m
 Pack/Δέμα 2 Bars/Βέργες



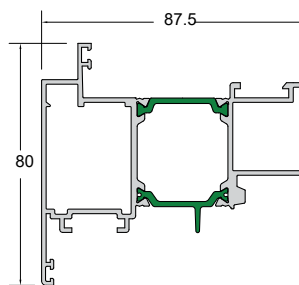
Code/Κωδικός **W85-303**
 Weight/Βάρος 1728 gr/m
 Length/Μήκος 6 m
 Pack/Δέμα 2 Bars/Βέργες



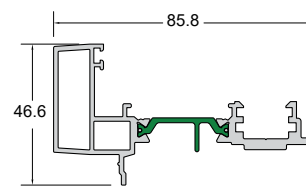
Code/Κωδικός **W85-203** **IN STOCK**
 Weight/Βάρος 1550 gr/m
 Length/Μήκος 6 m
 Pack/Δέμα 2 Bars/Βέργες



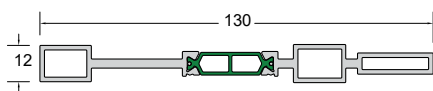
Code/Κωδικός **W85-204** **IN STOCK**
 Weight/Βάρος 1394 gr/m
 Length/Μήκος 6 m
 Pack/Δέμα 2 Bars/Βέργες



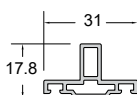
Code/Κωδικός **W85-205**
 Weight/Βάρος 1896 gr/m
 Length/Μήκος 6 m
 Pack/Δέμα 2 Bars/Βέργες



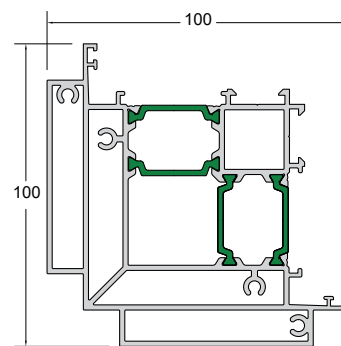
Code/Κωδικός **W85-503** **IN STOCK**
 Weight/Βάρος 1226 gr/m
 Length/Μήκος 6 m
 Pack/Δέμα 2 Bars/Βέργες



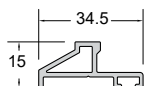
Code/Κωδικός **W85-901**
 Weight/Βάρος 1220 gr/m
 Length/Μήκος 6 m
 Pack/Δέμα 2 Bars/Βέργες



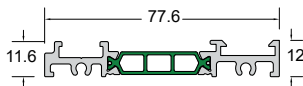
Code/Κωδικός **W85-902**
 Weight/Βάρος 309 gr/m
 Length/Μήκος 6 m
 Pack/Δέμα 4 Bars/Βέργες



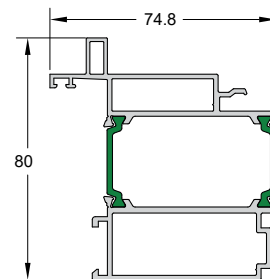
Code/Κωδικός **W85-903**
 Weight/Βάρος 3746 gr/m
 Length/Μήκος 6 m
 Pack/Δέμα 1 Bars/Βέργες



Code/Κωδικός **W85-904** **IN STOCK**
 Weight/Βάρος 321 gr/m
 Length/Μήκος 6 m
 Pack/Δέμα 4 Bars/Βέργες



Code/Κωδικός **W85-905** **IN STOCK**
 Weight/Βάρος 756 gr/m
 Length/Μήκος 6 m
 Pack/Δέμα 4 Bars/Βέργες



Code/Κωδικός **W85-911**
 Weight/Βάρος 1823 gr/m
 Length/Μήκος 6 m
 Pack/Δέμα 2 Bars/Βέργες



CW35 STYLE SETTER

Simplicity at its best, SKYLINE CW35 is the new generation of Aluminco's curtain wall system, which offers maximum transparency due to minimal face widths of just 35 mm wide. The ultra-thin lines of the system allow your living spaces to be filled with panoramic views and natural light.

- Slim façade design allows for maximum light penetration
- Transparent facade offers breathtaking views
- Two body types in contemporary and industrial -look- design
- Best performance features with exceptional thermal and acoustic insulation
- Combines perfectly with the SKYLINE W85 HS for large facade frames
- Ideally suited to luxury residential and commercial environments

Λιτός σχεδιασμός με μοναδικό design για μοντέρνο τρόπο ζωής το οποίο προσφέρει θερμικά βελτιωμένες minimal κατασκευές. Το SKYLINE CW35 είναι η νέα γενιά των συστημάτων πρόσοψης της Aluminco, το οποίο προσφέρει μέγιστη διαφάνεια λόγω του ελάχιστου πλάτους προσώπου μόλις 35mm.

- Λεπτός σχεδιασμός επιτρέπει τη μέγιστη διείσδυση φωτός.
- Πρώτης τάξεως οπτική εμφάνιση και ιδανική θέα προς τα έξω.
- Δημιουργία μιας οπτικά διαφανούς αρχιτεκτονικής.
- Πληθώρα αισθητικών και λειτουργικών λύσεων σε διάφορες παραλλαγές σχεδιασμού παρέχουν μέγιστη ευελιξία και ελευθερία στον σχεδιαστή.
- Προηγμένα χαρακτηριστικά προφέρουν εξαιρετική θερμική και ακουστική μόνωση.
- Πιστοποιημένη ποιότητα απόδοσης σε διαπερατότητα αέρα – νερού και αντοχή στη πίεση του ανέμου.
- Συνδυάζεται τέλεια με το ανοιγόμενο-ανακλινόμενο σύστημα SKYLINE W85 HS για μεγάλα πλαίσια πρόσοψης.
- Πληροί τις υψηλότερες απαιτήσεις σε πολυτελείς οικιστικές και εμπορικές κατασκευές.

TECHNICAL DATA / ΤΕΧΝΙΚΑ ΧΑΡΑΚΤΗΡΙΣΤΙΚΑ

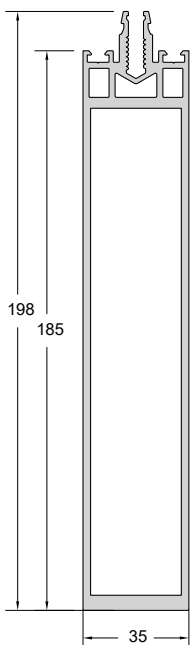
EXTERIOR AESTHETICS / ΕΞΩΤΕΡΙΚΗ ΕΜΦΑΝΙΣΗ	Standard / Industrial / Retro / Structural
EXTERIOR VISIBLE ALUMINIUM FACE / ΕΜΦΑΝΕΣ ΠΛΑΤΟΣ ΑΛΟΥΜΙΝΙΟΥ	35 mm
COLUMN DEPTH / ΒΑΘΟΣ ΚΟΛΩΝΑΣ	up to 185 mm
TRANSOM DEPTH / ΒΑΘΟΣ ΤΡΑΒΕΡΣΑΣ	up to 192.5 mm
GLASS THICKNESSES / ΠΑΧΗ ΥΑΛΩΣΗΣ	from 6 to 48 mm
GLAZING FIXED METHOD / ΜΕΘΟΔΟΣ ΣΤΕΡΕΩΣΗΣ ΥΑΛΟΠΙΝΑΚΩΝ	Pressure plate / Structural / Πλάκα πίεσης
TYPE OF THERMAL INSULATION / ΤΥΠΟΣ ΘΕΡΜΟΜΟΝΩΣΗΣ	Polyamides, Insulation Foam / Πολυαμιδία, Αφρώδες μονωτικό υλικό

CONFIGURATIONS / ΤΥΠΟΛΟΓΙΕΣ

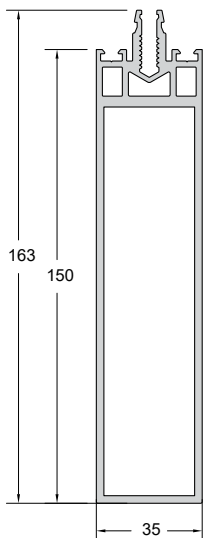
Fixed, Projected, Tilt and turn frames / Σταθερά, Προβαλλόμενα, Ανοιγόμενα και Ανοιγοανακλινόμενα πλαίσια

PERFORMANCES / ΕΠΙΔΟΣΕΙΣ

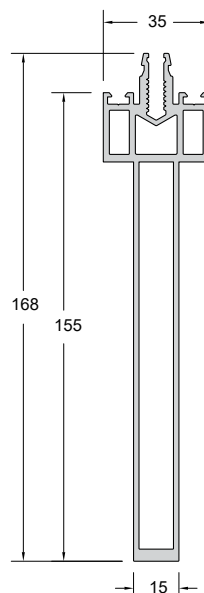
THERMAL / ΘΕΡΜΟΠΕΡΑΤΟΤΗΤΑ	Uf values from 2.0 W/(m ² K)
AIR PERMEABILITY / ΑΕΡΟΔΙΑΠΕΡΑΤΟΤΗΤΑ	CLASS AE 1200
WATER TIGHTNESS / ΥΔΑΤΟΣΤΕΓΑΝΟΤΗΤΑ	CLASS RE 1200
WIND LOAD RESISTANCE / ΑΝΤΟΧΗ ΣΕ ΑΝΕΜΟΠΙΕΣΗ	Design Load ± 1.4 KN/m ² Safety Load ± 2.1 KN/m ²
ACOUSTIC / ΗΧΟΜΕΙΩΣΗ	45 dB



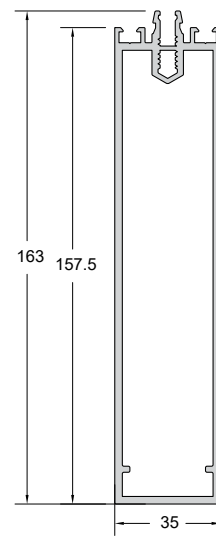
Code/Κωδικός **CW35-501**
 Weight/Βάρος 3723 gr/m
 Length/Μήκος 6.5 m
 Pack/Δέμα 1 Bars/Βέργες



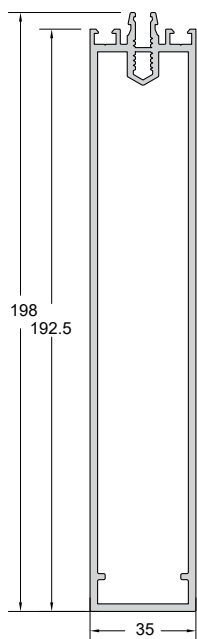
Code/Κωδικός **CW35-502** **IN STOCK**
 Weight/Βάρος 3048 gr/m
 Length/Μήκος 6.5 m
 Pack/Δέμα 1 Bars/Βέργες



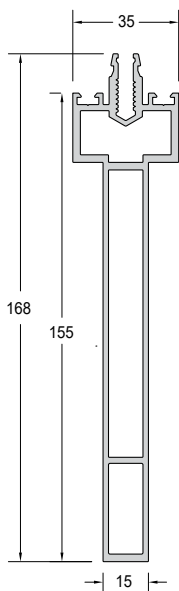
Code/Κωδικός **CW35-505** **IN STOCK**
 Weight/Βάρος 2486 gr/m
 Length/Μήκος 6.5 m
 Pack/Δέμα 2 Bars/Βέργες



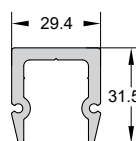
Code/Κωδικός **CW35-504** **IN STOCK**
 Weight/Βάρος 2824 gr/m
 Length/Μήκος 6.5 m
 Pack/Δέμα 2 Bars/Βέργες



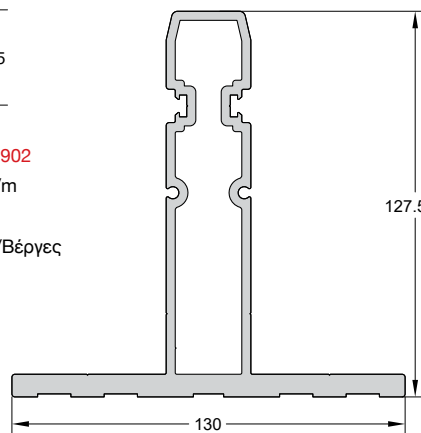
Code/Κωδικός **CW35-503**
 Weight/Βάρος 3296 gr/m
 Length/Μήκος 6.5 m
 Pack/Δέμα 1 Bars/Βέργες



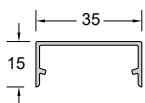
Code/Κωδικός **CW35-506** **IN STOCK**
 Weight/Βάρος 2370 gr/m
 Length/Μήκος 6.5 m
 Pack/Δέμα 2 Bars/Βέργες



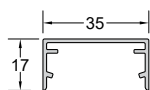
Code/Κωδικός **CW35-902**
 Weight/Βάρος 868 gr/m
 Length/Μήκος 6.5 m
 Pack/Δέμα 4 Bars/Βέργες



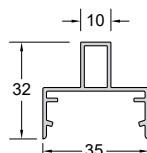
Code/Κωδικός **CW35-904**
 Weight/Βάρος 4895 gr/m
 Length/Μήκος 6.5 m
 Pack/Δέμα 1 Bars/Βέργες



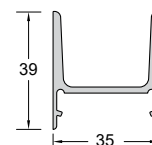
Code/Κωδικός **CW35-601** **IN STOCK**
 Weight/Βάρος 218 gr/m
 Length/Μήκος 6.5 m
 Pack/Δέμα 4 Bars/Βέργες



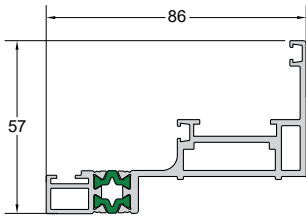
Code/Κωδικός **CW35-602** **IN STOCK**
 Weight/Βάρος 255 gr/m
 Length/Μήκος 6.5 m
 Pack/Δέμα 4 Bars/Βέργες



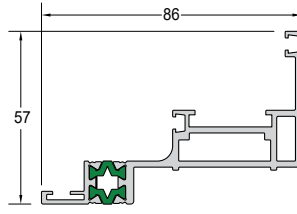
Code/Κωδικός **CW35-603**
 Weight/Βάρος 377 gr/m
 Length/Μήκος 6.5 m
 Pack/Δέμα 4 Bars/Βέργες



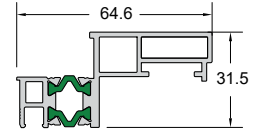
Code/Κωδικός **CW35-604**
 Weight/Βάρος 695 gr/m
 Length/Μήκος 6.5 m
 Pack/Δέμα 4 Bars/Βέργες



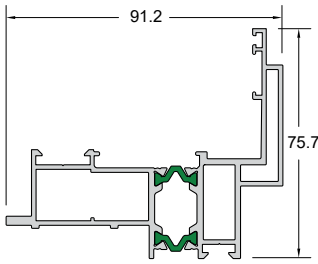
Code/Κωδικός **CW35-802**
 Weight/Βάρος 1549 gr/m
 Length/Μήκος 6 m
 Pack/Δέμα 2 Bars/Βέργες



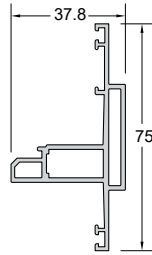
Code/Κωδικός **CW35-801**
 Weight/Βάρος 1453 gr/m
 Length/Μήκος 6 m
 Pack/Δέμα 2 Bars/Βέργες



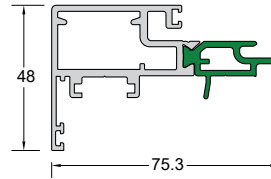
Code/Κωδικός **CW35-803**
 Weight/Βάρος 1086 gr/m
 Length/Μήκος 6 m
 Pack/Δέμα 2 Bars/Βέργες



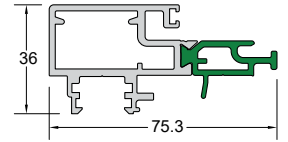
Code/Κωδικός **W85-101**
 Weight/Βάρος 1885 gr/m
 Length/Μήκος 6 m
 Pack/Δέμα 2 Bars/Βέργες



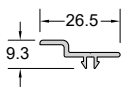
Code/Κωδικός **W85-502**
 Weight/Βάρος 845 gr/m
 Length/Μήκος 6 m
 Pack/Δέμα 2 Bars/Βέργες



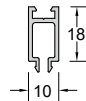
Code/Κωδικός **W85-201**
 Weight/Βάρος 1381 gr/m
 Length/Μήκος 6 m
 Pack/Δέμα 4 Bars/Βέργες



Code/Κωδικός **W85-202**
 Weight/Βάρος 1352 gr/m
 Length/Μήκος 6 m
 Pack/Δέμα 4 Bars/Βέργες



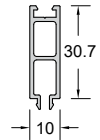
Code/Κωδικός **CW35-907**
 Weight/Βάρος 142 gr/m
 Length/Μήκος 6 m
 Pack/Δέμα 4 Bars/Βέργες



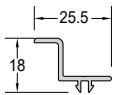
Code/Κωδικός **EW50-913**
 Weight/Βάρος 197 gr/m
 Length/Μήκος 6 m
 Pack/Δέμα 10 Bars/Βέργες



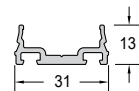
Code/Κωδικός **EW50-918**
 Weight/Βάρος 154 gr/m
 Length/Μήκος 6 m
 Pack/Δέμα 10 Bars/Βέργες



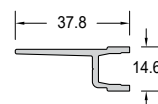
Code/Κωδικός **EW50-926**
 Weight/Βάρος 311 gr/m
 Length/Μήκος 6 m
 Pack/Δέμα 5 Bars/Βέργες



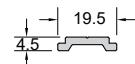
Code/Κωδικός **CW35-906**
 Weight/Βάρος 173 gr/m
 Length/Μήκος 6 m
 Pack/Δέμα 4 Bars/Βέργες



Code/Κωδικός **CW35-901**
 Weight/Βάρος 311 gr/m
 Length/Μήκος 6 m
 Pack/Δέμα 4 Bars/Βέργες



Code/Κωδικός **CW35-910**
 Weight/Βάρος 303 gr/m
 Length/Μήκος 6 m
 Pack/Δέμα 4 Bars/Βέργες



Code/Κωδικός **W410-905**
 Weight/Βάρος 148 gr/m
 Length/Μήκος 6 m
 Pack/Δέμα 10 Bars/Βέργες





SL320

Sliding - Lift & Slide System
with sleek flat design

Συρόμενο - Ανασυρόμενο
Σύστημα με κομψές
γραμμές σχεδίασης



Sash assembly for 45°
Σύνδεση φύλλων με κοπή 45°



Sash assembly for 90°
Σύνδεση φύλλων με κοπή 90°

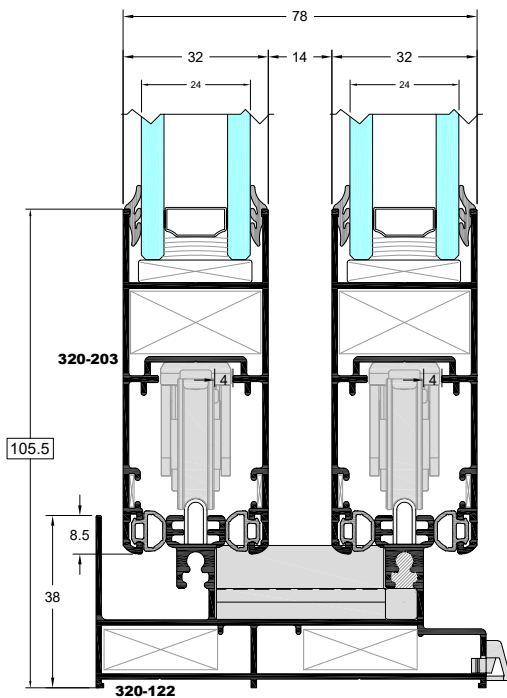
Identity - Ταυτότητα SL320

SL320 is ALUMINCO's non thermal sliding – lift and slide system that upgrades the basic functions of a sliding system and incorporates smart features previously held by higher-end systems.

The frame's exceptional design, with straight fine lines perfectly matches current architectural trends that call for minimal design, ensures a lightweight system and comes out in a number of typologies that can cover a range of needs, suitable for large constructions as well.

With sliding and lift and slide mechanisms and a number of alternative solutions, it is the most suitable system for areas of warmer climate.

- High level of aesthetic functionality.
- Minimal style and straight lines in combination with the low threshold option of 30 mm height offer particularly elegant structures and facilitate the access.
- Interlocking profile width of only 30 mm to maximize transparency and light penetration.
- Meeting style width of only 70 mm.
- The built-in handle at the junction point of the slim hook offers increased resistance to wind load.
- Sash profiles for 45° and 90° assembling.
- Wide range of configurations with sliding and Lift & Slide mechanisms.
- Smooth and easy sliding.
- Solutions for small, medium and large openings.



Technical characteristics / Τεχνικά Χαρακτηριστικά

Min. face height / Ελάχιστο ύψος όψης	97.5 mm
Frame height / Ύψος οδηγού	30 / 38 mm
Frame width / Πλάτος οδηγού	86 mm
Sash height / Ύψος φύλλου	76 mm
Sash width / Πλάτος φύλλου	32 mm
Hook profile face width / Πλάτος γάντζου	30 mm
Sash Weight/Βάρος φύλλου	up to/έως 250 Kgr
Glass thickness / Πάχος Υάλωσης	24 mm

Profile technical characteristics Τεχνικά χαρακτηριστικά προφίλ

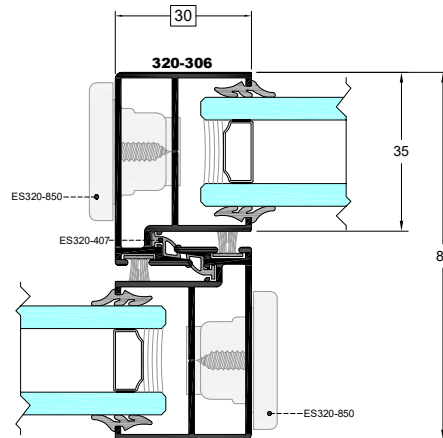
Aluminium alloy Κράμα αλουμινίου	AlMgSi 0.5 F22 (EN AW 6060)
Hardness / Σκληρότητα	12 Webster
Min. paint thickness / Ελάχιστο πάχος βαφής	75 μm
Profile thickness / Πάχος προφίλ	1.2 mm
Check standard / Πρότυπο ελέγχου	EN DIN 12020-2

Το SL320 είναι το μη θερμομονωτικό ανασυρόμενο-συρόμενο σύστημα της ALUMINCO που αναβαθμίζει τις θεμελιώδεις λειτουργίες ενός συρόμενου συστήματος ενώ φέρει μία σειρά από έξυπνα χαρακτηριστικά που παλαιότερα χαρακτηρίζαν συστήματα υψηλότερης κατηγορίας.

Ο εξαιρετικός σχεδιασμός του πλαισίου, με ευθείες κομψές γραμμές, είναι απολύτως σύμφωνος με τις τρέχουσες αρχιτεκτονικές τάσεις που επιτάσσουν minimal γραμμές, εξασφαλίζει ένα ελαφρύ σύστημα ενώ φέρει πλήθος τυπολογιών που μπορεί να καλύψει ένα μεγάλο εύρος αναγκών, παρέχοντας την επιπλέον δυνατότητα μεγάλου μεγέθους κατασκευών.

Με μηχανισμούς απλού συρόμενου και ανασυρόμενου και την πληθώρα εναλλακτικών λύσεων, είναι το πλέον κατάλληλο σύστημα για περιοχές με θερμότερο κλίμα.

- Υψηλό επίπεδο αισθητικής λειτουργικότητας.
- Οι μινιμαλιστικές ευθείες γραμμές σε συνδυασμό με τον χαμηλό οδηγό ύψους 30 mm προσφέρουν ιδιαίτερα κομψές κατασκευές και διευκολύνουν την πρόσβαση.
- Κεντρικό προφίλ πλάτους 30 mm στο σημείο της επαλληλίας μεγιστοποιεί το οπτικό πεδίο και προσφέρει εξαιρετική διείσδυση του φυσικού φωτισμού.
- Τυπολογία φιλητού με μόλις 70 mm εμφανές αλουμίνιο.
- Η ενσωματωμένη λαβή στο σημείο της επαλληλίας του στενού γάντζου προσφέρει αυξημένη αντίσταση σε συνθήκες ανεμοπίεσης.
- Δύο φύλλα διαθέσιμα για σύνδεση με κοπή 45° και 90°.
- Πληθώρα τυπολογιών με εναλλακτικούς μηχανισμούς για απλό συρόμενο και ανασυρόμενο.
- Εύκολη και αθόρυβη κύλιση των φύλλων.
- Λύσεις για την κάλυψη μικρών, μεσαίων και μεγάλων ανοιγμάτων.



Performances / Επιδόσεις

Air Permeability / Αεροδιαπερατότητα EN 12207	Class 4
Water Tightness / Υδατοστεγανότητα EN 12208	Class 7A
Resistance to Wind Load / Αντοχή σε Ανεμοπίεση EN 12210	Class C3/B4

Configurations / Τυπολογίες

Sliding: 2Leaf sliding, 3Leaf sliding, 4Leaf double sliding, 6Leaf double sliding, 2Leaf sliding with insect screen

Sliding in wall: 1leaf-2leaf glazing, 1leaf-2leaf glazing/mosquito screen, 1leaf-2leaf glazing/ shutter, 1leaf-2leaf glazing/mosquito screen/shutter.

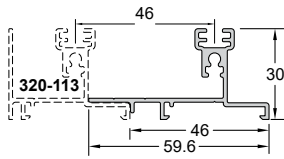
Combinations: 2Leaf sliding SL320 with opening AL540, 2Leaf sliding with mosquito screen SL320 with opening W540, 3Leaf sliding SL320 with opening W540.

Συρόμενα επάλληλα: 2Φύλλα επάλληλα, 3Φύλλα επάλληλα, 4Φύλλα Φιλητά επάλληλα, 6Φύλλα Φιλητά επάλληλα, 2Φύλλα επάλληλα με σίτα.

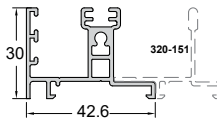
Συρόμενα χωνευτά: 1Φύλλα-2Φύλλα τζάμι, 1Φύλλα-2Φύλλα τζάμι/σίτα, 1Φύλλα-2Φύλλα τζάμι/παντζούρι, 1Φύλλα-2Φύλλα τζάμι/σίτα/παντζούρι

Συνδυασμοί: 2Φύλλο επάλληλο SL320 με ανοιγόμενο W540, 2Φύλλο επάλληλο με σίτα SL320 με ανοιγόμενο W540, 3Φύλλο επάλληλο με ανοιγόμενο W540.

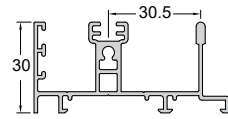
In Wall / Χωνευτά



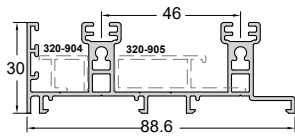
Code/Κωδικός **SL320-112**
 Weight/Βάρος 514 gr/m
 Length/Μήκος 6 m
 Pack/Δέμα 4 Bars/Βέργες



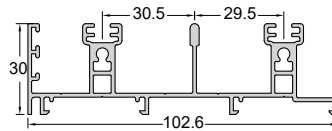
Code/Κωδικός **SL320-113** **IN STOCK PRIORITY**
 Weight/Βάρος 615 gr/m
 Length/Μήκος 6 m
 Pack/Δέμα 4 Bars/Βέργες



Code/Κωδικός **SL320-126**
 Weight/Βάρος 986 gr/m
 Length/Μήκος 6 m
 Pack/Δέμα 2 Bars/Βέργες

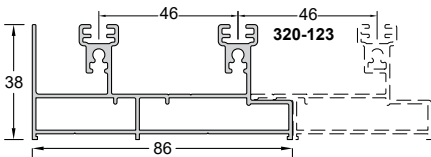


Code/Κωδικός **SL320-127** **IN STOCK PRIORITY**
 Weight/Βάρος 1111 gr/m
 Length/Μήκος 6 m
 Pack/Δέμα 2 Bars/Βέργες

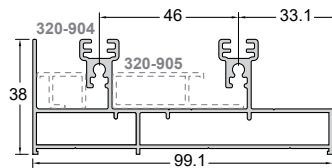


Code/Κωδικός **SL320-135**
 Weight/Βάρος 1267 gr/m
 Length/Μήκος 6 m
 Pack/Δέμα 2 Bars/Βέργες

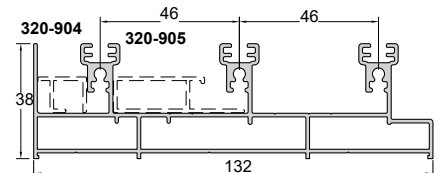
Sliding / Επάλληλα



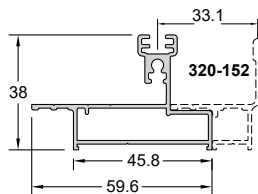
Code/Κωδικός **SL320-122** **IN STOCK PRIORITY**
 Weight/Βάρος 1254 gr/m
 Length/Μήκος 6 m
 Pack/Δέμα 2 Bars/Βέργες



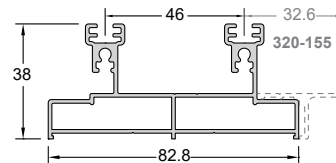
Code/Κωδικός **SL320-134** **IN STOCK PRIORITY**
 Weight/Βάρος 1455 gr/m
 Length/Μήκος 6 m
 Pack/Δέμα 2 Bars/Βέργες



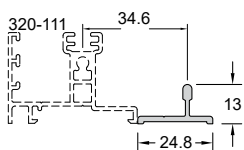
Code/Κωδικός **SL320-132** **IN STOCK PRIORITY**
 Weight/Βάρος 1839 gr/m
 Length/Μήκος 6 m
 Pack/Δέμα 2 Bars/Βέργες



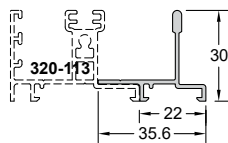
Code/Κωδικός **SL320-123**
 Weight/Βάρος 684 gr/m
 Length/Μήκος 6 m
 Pack/Δέμα 4 Bars/Βέργες



Code/Κωδικός **SL320-125**
 Weight/Βάρος 1147 gr/m
 Length/Μήκος 6 m
 Pack/Δέμα 2 Bars/Βέργες

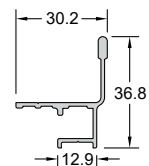


Code/Κωδικός	SL320-153
Weight/Βάρος	184 gr/m
Length/Μήκος	6 m
Pack/Δέμα	6 Bars/Βέργες

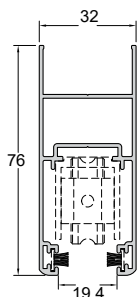


Code/Κωδικός	SL320-151
Weight/Βάρος	284 gr/m
Length/Μήκος	6 m
Pack/Δέμα	4 Bars/Βέργες

IN STOCK
PRIORITY

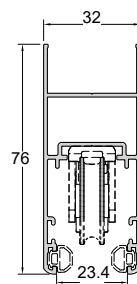


Code/Κωδικός	SL320-152
Weight/Βάρος	314 gr/m
Length/Μήκος	6 m
Pack/Δέμα	6 Bars/Βέργες

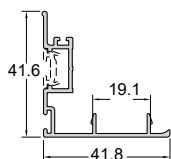


Code/Κωδικός	SL320-202
Weight/Βάρος	900 gr/m
Length/Μήκος	6 m
Pack/Δέμα	2 Bars/Βέργες

IN STOCK
PRIORITY

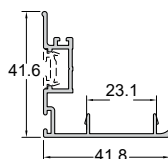


Code/Κωδικός	SL320-203
Weight/Βάρος	900 gr/m
Length/Μήκος	6 m
Pack/Δέμα	3 Bars/Βέργες

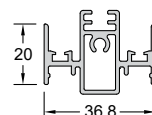


Code/Κωδικός	SL320-301
Weight/Βάρος	417 gr/m
Length/Μήκος	5 m
Pack/Δέμα	5 Bars/Βέργες

IN STOCK
PRIORITY

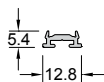


Code/Κωδικός	SL320-302
Weight/Βάρος	416 gr/m
Length/Μήκος	5 m
Pack/Δέμα	5 Bars/Βέργες



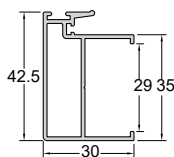
Code/Κωδικός	SL320-303
Weight/Βάρος	673 gr/m
Length/Μήκος	5 m
Pack/Δέμα	5 Bars/Βέργες

IN STOCK
PRIORITY

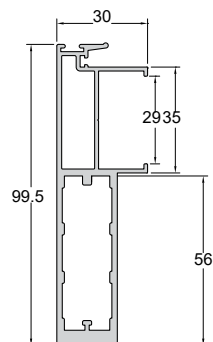


Code/Κωδικός	W450-906
Weight/Βάρος	86 gr/m
Length/Μήκος	6 m
Pack/Δέμα	10 Bars/Βέργες

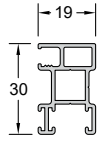
IN STOCK
PRIORITY



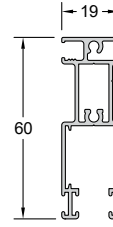
Code/Κωδικός	SL320-306
Weight/Βάρος	547 gr/m
Length/Μήκος	5 m
Pack/Δέμα	4 Bars/Βέργες



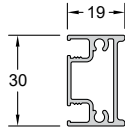
Code/Κωδικός	SL320-307
Weight/Βάρος	1515 gr/m
Length/Μήκος	5 m
Pack/Δέμα	2 Bars/Βέργες



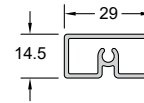
Code/Κωδικός **SL320-209** **IN STOCK PRIORITY**
 Weight/Βάρος 400 gr/m
 Length/Μήκος 6 m
 Pack/Δέμα 5 Bars/Βέργες



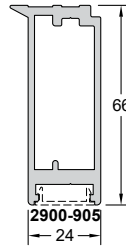
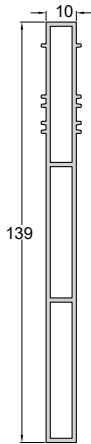
Code/Κωδικός **SL320-210** **IN STOCK PRIORITY**
 Weight/Βάρος 681 gr/m
 Length/Μήκος 6 m
 Pack/Δέμα 5 Bars/Βέργες



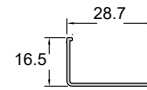
Code/Κωδικός **SL320-305**
 Weight/Βάρος 415 gr/m
 Length/Μήκος 6 m
 Pack/Δέμα 5 Bars/Βέργες



Code/Κωδικός **SL320-903**
 Weight/Βάρος 371 gr/m
 Length/Μήκος 6 m
 Pack/Δέμα 5 Bars/Βέργες

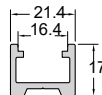


Code/Κωδικός **SL320-910**
 Weight/Βάρος 1298 gr/m
 Length/Μήκος 6 m
 Pack/Δέμα 4 Bars/Βέργες

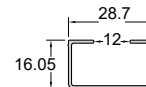


Code/Κωδικός **SL320-917** **IN STOCK PRIORITY**
 Weight/Βάρος 162 gr/m
 Length/Μήκος 6 m
 Pack/Δέμα 10 Bars/Βέργες

Code/Κωδικός **SL320-920**
 Weight/Βάρος 1207 gr/m
 Length/Μήκος 6 m
 Pack/Δέμα 5 Bars/Βέργες



Code/Κωδικός **SL320-916** **IN STOCK PRIORITY**
 Weight/Βάρος 337 gr/m
 Length/Μήκος 6 m
 Pack/Δέμα 10 Bars/Βέργες



Code/Κωδικός **SL320-918** **IN STOCK PRIORITY**
 Weight/Βάρος 197 gr/m
 Length/Μήκος 6 m
 Pack/Δέμα 10 Bars/Βέργες




SL200

Sliding Thermal Insulating
System for maximum
space saving

Συρόμενο
Θερμομονωτικό Σύστημα
για μέγιστη οικονομία
χώρου



Double Sliding
Επάλληλο Συρόμενο

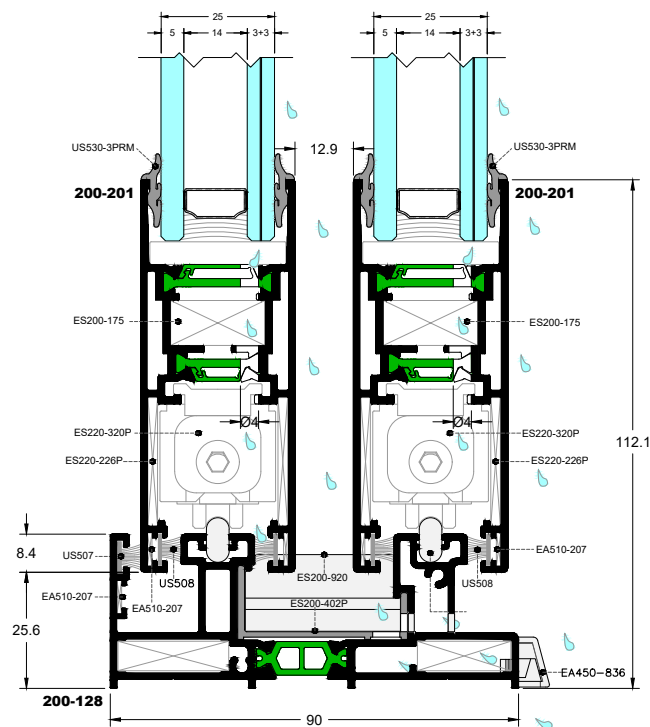


Double sliding with narrow interlocking profile
Επάλληλο Συρόμενο με στενό γάντζο

Identity - Ταυτότητα SL200

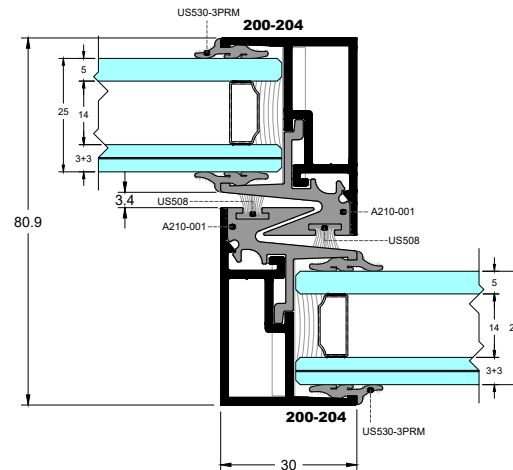
SL200 of ALUMINCO belongs to the generation of thermal insulation systems and provides maximum space savings, high aesthetic, exceptional performance and excellent functionality. The special design of the system is based on the architectural trend that looks straight untied lines thus satisfying a wide range of requirements, both in existing and in new buildings. SL200 adds higher performance characteristics in its category, with thermal insulation U_f from 2.1 W/m^2K and sound reduction up to 26 dB.

- Triple rail solution of glass, mosquito screen and shutter in 98.5 mm width and 34 mm height.
- Interlocking face width of only 30 mm maximizes transparency and natural light penetration.
- The series uses the anti bi-metal polyamide, the only solution (especially in sliding units) in order to prevent warping caused by the differences in temperature between the outside and inside profiles.
- Fortified overlapping rails with mechanical corner connection for demanding constructions.
- Special designed central adaptor of excellent functionality for ultimate water and air tightness.
- Offers high thermal insulation by using additional profiles to the hook profile section



Το SL200 είναι ένα ολοκληρωμένο συρόμενο θερμομονωτικό σύστημα υψηλών προδιαγραφών που παρέχει μέγιστη εξοικονόμηση χώρου, υψηλό αισθητικό αποτέλεσμα, εξαιρετικές επιδόσεις και άριστη λειτουργικότητα. Σχεδιάστηκε με βάση τις τάσεις της σύγχρονης αρχιτεκτονικής για ίσιες λιτές γραμμές αλλά και για να ικανοποιεί λειτουργικές ανάγκες σε ένα πολύ μεγάλο εύρος απαιτήσεων, τόσο σε υφιστάμενα όσο και σε νέα κτίρια. Είναι το πλέον ενδεδειγμένο σύστημα της αγοράς για την αντικατάσταση παλαιών συρόμενων χωνευτών κουφωμάτων, προσδίδει χαρακτηριστικά ανωτέρων επιδόσεων στην κατηγορία του, με συντελεστή θερμοπερατότητας U_f από 2.1 W/m^2K και δείκτη ηχομείωσης R_w τα 26 dB.

- Ειδικά σχεδιασμένος τριπλός οδηγός πλάτους 98.5 mm και ύψους 34 mm, ο οποίος περιλαμβάνει τζάμι-σίτα-παντζούρι και ανταποκρίνεται πλήρως στις απαιτήσεις αντικατάστασης συρόμενων κουφωμάτων χωρίς παρεμβάσεις στην τοιχοποιία.
- Κεντρικό προφίλ-γάντζος πλάτους 30 mm στο σημείο της επαλληλίας για τη μεγιστοποίηση του οπτικού πεδίου και του φυσικού φωτισμού.
- Αντι-διμεταλλικό πολυαμίδιο. Η χρήση του μειώνει την όποια παραμόρφωση μεταξύ του εσωτερικού και εξωτερικού προφίλ αλουμινίου λόγω πιθανής θερμοκρασιακής διαφοράς.
- Ενισχυμένοι οδηγοί επάλληλου με μηχανική γωνία σύνδεσης για στιβαρότητα στην κατασκευή.
- Ειδικά σχεδιασμένο μπινί για απόλυτη στεγάνωση και άριστη λειτουργία.
- Άριστη στεγάνωση και θερμομόνωση με τη χρήση βοηθητικών προφίλ στη συναρμογή του γάντζου.



Technical characteristics / Τεχνικά Χαρακτηριστικά

Hardware / Μηχανισμός	Sliding / Απλό συρόμενο
Min. face height / Ελάχιστο ύψος όψης	110 mm
Frame height / Ύψος οδηγού	32 / 34 mm
Min. triple frame width Ελάχ. πλάτος τριπλού οδηγού	98.5 mm
Sash height / Ύψος φύλλου	80 mm / 86.5 mm
Sash width / Πλάτος φύλλου	34 mm
Hook width / Πλάτος γάντζου	30 mm
Sash Weight/Βάρος φύλλου	160 Kg
Glass thickness / Πάχος Υάλωσης	up to/έως 25 mm
Insulation / Είδος θερμομόνωσης	Polyamides / Πολυαμίδια 18-30 mm

Configurations / Τυπολογίες

Sliding: 2Leaf sliding, 3Leaf sliding, 4Leaf double sliding, 6Leaf double sliding, 2Leaf sliding with insect screen

Combinations: 2Leaf sliding SL200 with opening W450, 2Leaf sliding with insect screen SL200 with opening W450

Συρόμενα επάλληλα: 2Φυλλα επάλληλα, 3Φυλλα επάλληλα, 4Φυλλα φιλιτά επάλληλα, 6Φυλλα φιλιτά επάλληλα, 2Φυλλα επάλληλα με σίτα
Συρόμενα χωνευτά: 1Φυλλα-2Φυλλα τζάμι, 1Φυλλα-2Φυλλα τζάμι/σίτα, 1Φυλλα-2Φυλλα τζάμι/παντζούρι, 1Φυλλα-2Φυλλα τζάμι/σίτα/παντζούρι
Συνδυασμοί: 2Φυλλο επάλληλο SL200 με ανοιγόμενο W450, 2Φυλλο επάλληλο με σίτα SL200 με ανοιγόμενο W450

Performances / Επιδόσεις

Air Permeability / Αεροδιαπερατότητα EN 12207	Class 3
Water Tightness / Υδατοστεγανότητα EN 12208	Class 3A
Resistance to Wind Load / Αντοχή σε Ανεμοπίεση EN 12210	Class C3/B3
Sound Reduction / Ηχομείωση ISO 140-3	R_w 26 dB
Thermal insulation / Θερμοπερατότητα EN 10077-2	U_f from 2.1 W/m^2K



Rate of Insulation/Συντελεστής θερμομόνωσης:

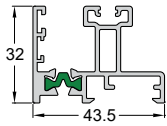
$U_w=2.11 W/m^2K$

Thermal conductivity coefficient has been calculated for the construction:
 Ο συντελεστής θερμομόνωσης έχει υπολογιστεί για κατασκευή:

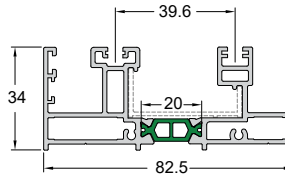
1600x2200 with/με $U_g=1.1 W/m^2K$

Glass type / Τύπος τζαμιού: 5/14 (ARGON) / 3+3

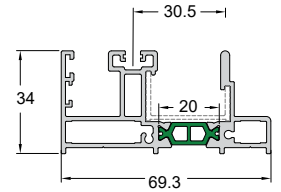
In Wall / Χωνευτά



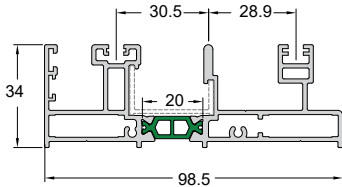
Code/Κωδικός	SL200-112	IN STOCK PRIORITY
Weight/Βάρος	836 gr/m	
Length/Μήκος	6 m	
Pack/Δέμα	4 Bars/Βέργες	



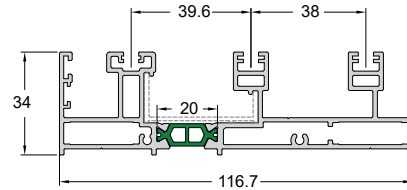
Code/Κωδικός	SL200-126	IN STOCK PRIORITY
Weight/Βάρος	1478 gr/m	
Length/Μήκος	6 m	
Pack/Δέμα	2 Bars/Βέργες	



Code/Κωδικός	SL200-127	
Weight/Βάρος	1304 gr/m	
Length/Μήκος	6 m	
Pack/Δέμα	2 Bars/Βέργες	

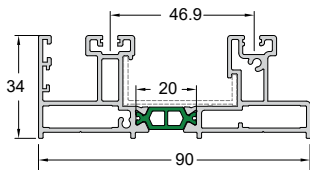


Code/Κωδικός	SL200-156	IN STOCK PRIORITY
Weight/Βάρος	1768 gr/m	
Length/Μήκος	6 m	
Pack/Δέμα	2 Bars/Βέργες	

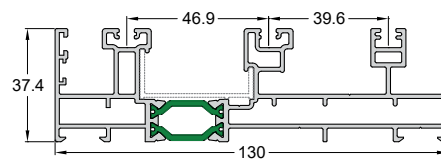


Code/Κωδικός	SL200-157	IN STOCK PRIORITY
Weight/Βάρος	2001 gr/m	
Length/Μήκος	6 m	
Pack/Δέμα	2 Bars/Βέργες	

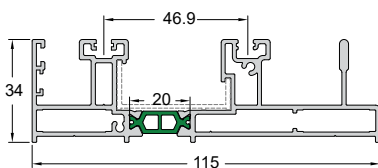
Sliding / Επάλληλα



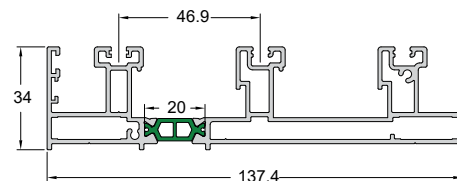
Code/Κωδικός	SL200-128	IN STOCK PRIORITY
Weight/Βάρος	1585 gr/m	
Length/Μήκος	6 m	
Pack/Δέμα	2 Bars/Βέργες	



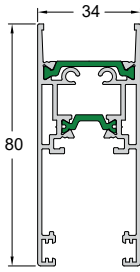
Κωδικός Code	SL200-145	IN STOCK PRIORITY
Βάρος Weight	2250 gr/m	
Μήκος Length	6 m	
Pack/Δέμα	1 Βέργα Bar	



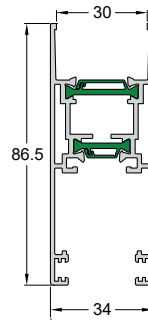
Code/Κωδικός	SL200-158	IN STOCK PRIORITY
Weight/Βάρος	1899 gr/m	
Length/Μήκος	6 m	
Pack/Δέμα	2 Bars/Βέργες	



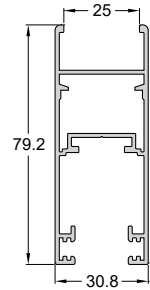
Code/Κωδικός	SL200-159	IN STOCK PRIORITY
Weight/Βάρος	2221 gr/m	
Length/Μήκος	6 m	
Pack/Δέμα	2 Bars/Βέργες	



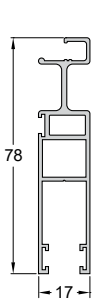
Code/Κωδικός **SL200-203**
 Weight/Βάρος 1414 gr/m
 Length/Μήκος 6 m
 Pack/Δέμα 3 Bars/Βέργες



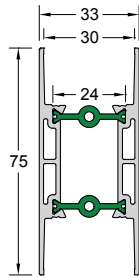
Code/Κωδικός **SL200-201**
 Weight/Βάρος 1468 gr/m
 Length/Μήκος 6 m
 Pack/Δέμα 3 Bars/Βέργες



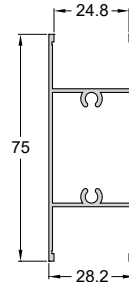
Code/Κωδικός **SL220-208**
 Weight/Βάρος 1037 gr/m
 Length/Μήκος 6 m
 Pack/Δέμα 3 Bars/Βέργες



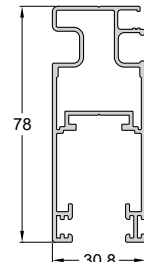
Code/Κωδικός **SL200-207**
 Weight/Βάρος 756 gr/m
 Length/Μήκος 6 m
 Pack/Δέμα 5 Bars/Βέργες



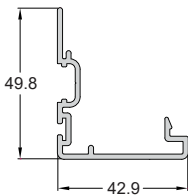
Code/Κωδικός **SL200-501**
 Weight/Βάρος 1334 gr/m
 Length/Μήκος 6 m
 Pack/Δέμα 2 Bars/Βέργες



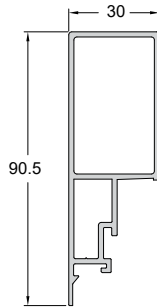
Code/Κωδικός **SL210-501**
 Weight/Βάρος 749 gr/m
 Length/Μήκος 6 m
 Pack/Δέμα 3 Bars/Βέργες



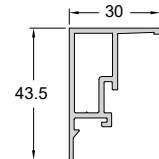
Code/Κωδικός **SL220-206**
 Weight/Βάρος 1082 gr/m
 Length/Μήκος 6 m
 Pack/Δέμα 3 Bars/Βέργες



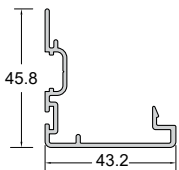
Code/Κωδικός **SL200-302**
 Weight/Βάρος 504 gr/m
 Length/Μήκος 5 m
 Pack/Δέμα 5 Bars/Βέργες



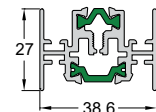
Code/Κωδικός **SL200-208**
 Weight/Βάρος 1109 gr/m
 Length/Μήκος 6 m
 Pack/Δέμα 2 Bars/Βέργες



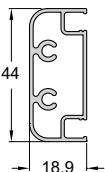
Code/Κωδικός **SL200-204**
 Weight/Βάρος 410 gr/m
 Length/Μήκος 6 m
 Pack/Δέμα 4 Bars/Βέργες



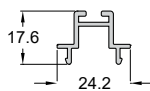
Code/Κωδικός **SL200-308**
 Weight/Βάρος 489 gr/m
 Length/Μήκος 5 m
 Pack/Δέμα 5 Bars/Βέργες



Code/Κωδικός **SL200-306**
 Weight/Βάρος 918 gr/m
 Length/Μήκος 6 m
 Pack/Δέμα 4 Bars/Βέργες



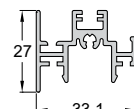
Code/Κωδικός **SL210-903**
 Weight/Βάρος 555 gr/m
 Length/Μήκος 6 m
 Pack/Δέμα 5 Bars/Βέργες



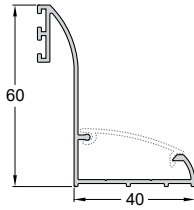
Code/Κωδικός **SL205-308**
 Weight/Βάρος 235 gr/m
 Length/Μήκος 5 m
 Pack/Δέμα 5 Bars/Βέργες



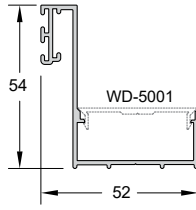
Code/Κωδικός **SL200-307**
 Weight/Βάρος 273 gr/m
 Length/Μήκος 5 m
 Pack/Δέμα 10 Bars/Βέργες



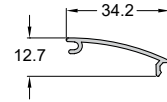
Code/Κωδικός **SL220-308**
 Weight/Βάρος 546 gr/m
 Length/Μήκος 5 m
 Pack/Δέμα 6 Bars/Βέργες



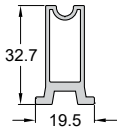
Code/Κωδικός **SL220-804**
 Weight/Βάρος 540 gr/m
 Length/Μήκος 5 m
 Pack/Δέμα 5 Bars/Βέργες



Code/Κωδικός **SL200-802** **IN STOCK PRIORITY**
 Weight/Βάρος 699 gr/m
 Length/Μήκος 5 m
 Pack/Δέμα 4 Bars/Βέργες



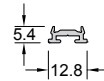
Code/Κωδικός **SL210-732**
 Weight/Βάρος 162 gr/m
 Length/Μήκος 5 m
 Pack/Δέμα 5 Bars/Βέργες



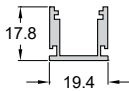
Code/Κωδικός **SL220-901**
 Weight/Βάρος 441 gr/m
 Length/Μήκος 6 m
 Pack/Δέμα 5 Bars/Βέργες



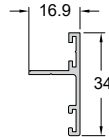
Code/Κωδικός **SL250-802** **IN STOCK**
 Weight/Βάρος 118 gr/m
 Length/Μήκος 6 m
 Pack/Δέμα 10 Bars/Βέργες



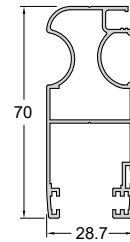
Code/Κωδικός **W450-906** **IN STOCK PRIORITY**
 Weight/Βάρος 86 gr/m
 Length/Μήκος 6 m
 Pack/Δέμα 10 Bars/Βέργες



Code/Κωδικός **SL230-916** **IN STOCK**
 Weight/Βάρος 308 gr/m
 Length/Μήκος 6 m
 Pack/Δέμα 10 Bars/Βέργες



Code/Κωδικός **SL200-907**
 Weight/Βάρος 215 gr/m
 Length/Μήκος 6 m
 Pack/Δέμα 2 Bars/Βέργες



Code/Κωδικός **SL205-206** **IN STOCK PRIORITY**
 Weight/Βάρος 754 gr/m
 Length/Μήκος 6 m
 Pack/Δέμα 2 Bars/Βέργες



SL2450

Lift & Slide Thermal
Insulating System with
minimal face widths

Ανασυρόμενο
Θερμομονωτικό Σύστημα
με λεπτές όψεις διατομών.



Overlapping
Επάλληλο

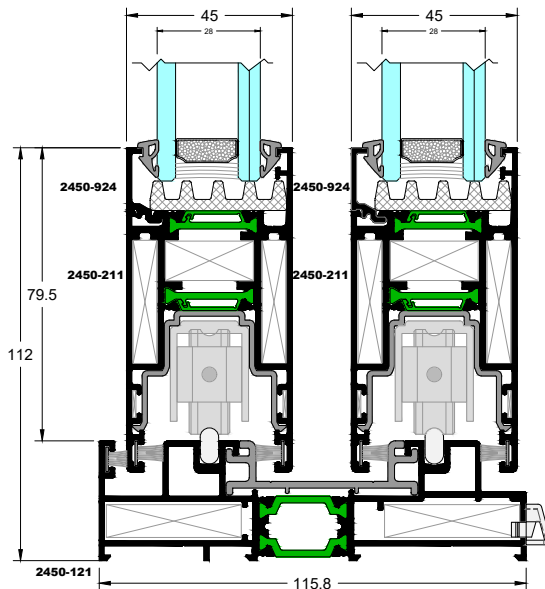
Fixed
Σταθερό

Identity - Ταυτότητα SL2450

The advanced system SL2450 offers all the functional benefits of a minimal lift and slide system with impressive performance. The system combines up to date architectural aesthetics and exceptional functionality along with high durability. The design parameters on which the system has been constructed are architectural aesthetics, functionality combined with durability and unprecedented performance, while flexibility and ease in construction are important benefits for the modern professional.

Its minimal architectural design is reflected on the 30 mm wide interlocking profile for greater visibility and natural light, while the low-level threshold offers extra comfort and easier access. In order to improve its performance, the SL2450 is equipped with 32 mm glass reinforced polyamides and EPDM gaskets that offer increased levels of thermal insulation and water tightness.

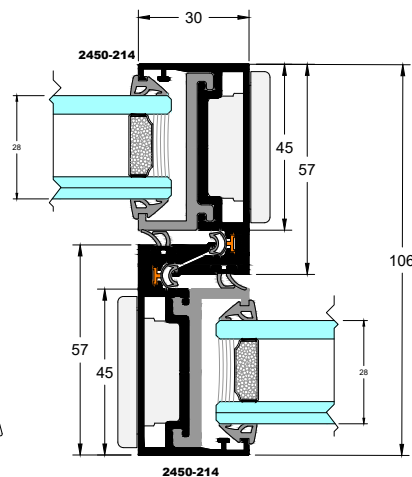
- High level of thermal insulation due to the 32 mm glass reinforced polyamides
- Its minimal and straight lines combined with the 32.5 mm low threshold offer particularly fine constructions.
- Interlocking face width of only 30 mm maximizes transparency and natural light penetration.
- The advanced HS-200 lift mechanism offers high functionality, ease of use and smooth sliding while the specially designed profile with the integrated handle reinforces robustness and increases the resistance to wind pressure.
- Possibility to implement different typologies, perfectly adapting to large scale constructions.
- Ideal for hotel units, offering the ability to implement extensive lifting-sliding solutions with fixed panel.



Το νέας γενιάς σύστημα SL2450 καταφέρνει να συνδυάσει αρμονικά όλα τα λειτουργικά οφέλη ενός minimal συρόμενου συστήματος με ανύψωση του φύλλου, ενώ παράλληλα υπερέρχει σε επιδόσεις και μοντέρνα εμφάνιση.

Οι βασικές σχεδιαστικές παράμετροι πάνω στις οποίες έχει δομηθεί η εξέλιξη του συστήματος είναι η αρχιτεκτονική αισθητική, η λειτουργικότητα σε συνδυασμό με την ανθεκτικότητα και οι επιδόσεις που προσφέρει στον τελικό χρήστη ενώ η ευελιξία στην κατασκευή αποτελεί σημαντικό πλεονέκτημα για τον σύγχρονο επαγγελματία. Με στόχο την βελτίωση των επιδόσεων, το SL2450 εξοπλίζεται με υαλοενισχυμένα πολυαμιδιά 32 mm αλλά και ειδικού τύπου ελαστικά που προσφέρουν αυξημένα επίπεδα θερμομόνωσης και υδατοστεγανότητας.

- Υψηλή ενεργειακή απόδοση με τη χρήση πολυαμιδίων 32 mm.
- Οι minimal και ευθείες γραμμές σε συνδυασμό με τον χαμηλό οδηγό 32.5 mm προσφέρουν ιδιαίτερα κομψές κατασκευές.
- Κεντρικό προφίλ-γάντζος πλάτους 30 mm στο σημείο της επαλληλίας για τη μεγιστοποίηση του οπτικού πεδίου και του φυσικού φωτισμού.
- Ο προηγμένος μηχανισμός ανύψωσης HS-200 προσφέρει ασυναγώνιστη λειτουργικότητα με αποτέλεσμα την εύκολη και αθόρυβη κύλιση των συρόμενων φύλλων ενώ το ειδικά σχεδιασμένο προφίλ με ενσωματωμένη λαβή εξασφαλίζει στο σύστημα σταθερότητα και αυξημένη αντίσταση σε συνθήκες ανεμοπίεσης.
- Δυνατότητα υλοποίησης πλήθους τυπολογιών και κάλυψη μεγάλου μεγέθους κατασκευών.
- Ιδανική πρόταση για ξενοδοχειακές μονάδες παρέχοντας λύσεις ανασυρόμενου με σταθερό.



Technical characteristics / Τεχνικά Χαρακτηριστικά

Hardware / Μηχανισμοί	Sliding, Lift & slide/Απλό συρόμενο, ανασυρόμενο
Min. face height / Ελάχιστο ύψος όψης	102 mm
Frame height / Ύψος οδηγού	32.5 mm / 48.9 mm
Frame width / Πλάτος οδηγού	115 mm / 115.8 mm
Sash height / Ύψος φύλλου	78 mm / 88 mm
Sash width / Πλάτος φύλλου	45 mm
Interlocking profile width/Πλάτος γάντζου	30 mm / 51 mm
Sash Weight/Βάρος φύλλου	up to/έως 250 Kg
Glass thickness / Πάχος Υάλωσης	28 mm
Insulation / Είδος θερμομόνωσης	Polyamides / Πολυαμιδιά16-32 mm

Configurations / Τυπολογίες


Lift - sliding: 2Leaf sliding, 3Leaf sliding, 4Leaf double sliding, 6Leaf double sliding, 2Leaf sliding with insect screen, 2Leaf sliding with fixed, 2Leaf sliding with fixed and insect screen, 1Leaf sliding with fixed
Lift - sliding pocket: 1Leaf-2Leaf sliding with glass, 1Leaf-2Leaf sliding pocket with glass-insect screening system, 1Leaf-2Leaf with glass-rolling shutters, 1Leaf-2Leaf with glass-insect screen-rolling shutters.

Συρόμενα - Ανασυρόμενα επάλληλα: 2Φύλλα επάλληλα, 3Φύλλα επάλληλα, 4Φύλλα φιλητά επάλληλα, 6Φύλλα φιλητά επάλληλα, 2Φύλλα επάλληλα με σίτα, 2Φύλλα επάλληλα με σταθερό, 2Φύλλα επάλληλα με σταθερό και σίτα, 1Φύλλο με σταθερό

Συρόμενα - Ανασυρόμενα χωνευτά: 1Φύλλα-2Φύλλα χωνευτά με τζάμι, 1Φύλλα-2Φύλλα χωνευτά με τζάμι-σίτα, 1Φύλλα-2Φύλλα χωνευτά με τζάμι-παντζούρι, 1Φύλλα-2Φύλλα χωνευτά με τζάμι-σίτα-παντζούρι

Performances / Επιδόσεις

Operating forces / Δυνάμεις λειτουργίας EN 13115	Class 1
Air Permeability / Αεροδιαπερατότητα EN 12207	Class 4
Water Tightness / Υδατοστεγανότητα EN 12208	Class 3A
Resistance to Wind Load / Αντοχή σε Ανεμοπίεση EN 12210	Class C4/B4
Burglar resistance / Αντιδιαρρηκτική προστασία EN1627	RC2
Sound Reduction / Ηχομείωση ISO 10140-2	R _w 40 dB
Thermal insulation / Θερμοπερατότητα EN 10077-2	U _f from 1.9 W/m ² K



Rate of Insulation/Συντελεστής θερμομόνωσης:

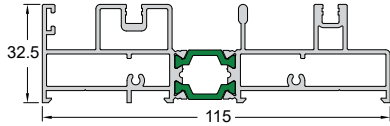
U_w=1.59 W/m²K

Thermal conductivity coefficient has been calculated for the construction: Ο συντελεστής θερμομόνωσης έχει υπολογιστεί για κατασκευή:

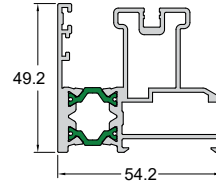
4500x2500 with/με U_g=1.1 W/m²K

Glass type / Τύπος τζαμιού: 3+3 /16 (ARGON) / 5

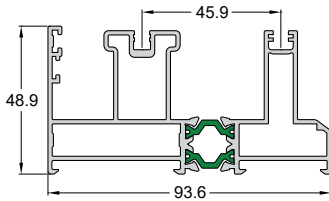
In Wall / Χωνευτά



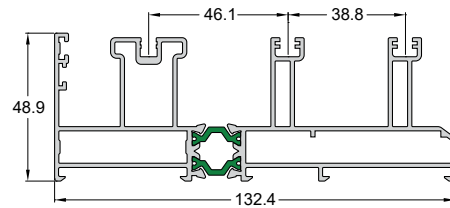
Code/Κωδικός **SL2450-119** **IN STOCK PRIORITY**
 Weight/Βάρος 1975 gr/m
 Length/Μήκος 6 m
 Pack/Δέμα 2 Bars/Βέργες



Code/Κωδικός **SL220-112**
 Weight/Βάρος 1461 gr/m
 Length/Μήκος 6 m
 Pack/Δέμα 2 Bars/Βέργες

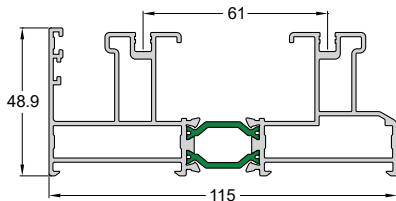


Code/Κωδικός **SL220-123**
 Weight/Βάρος 1911 gr/m
 Length/Μήκος 6 m
 Pack/Δέμα 2 Bars/Βέργες

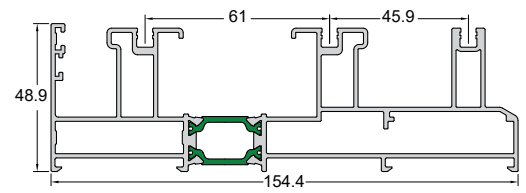


Code/Κωδικός **SL220-133** **IN STOCK PRIORITY**
 Weight/Βάρος 2545 gr/m
 Length/Μήκος 6 m
 Pack/Δέμα 1 Bar/Βέργα

Sliding / Επάλληλα

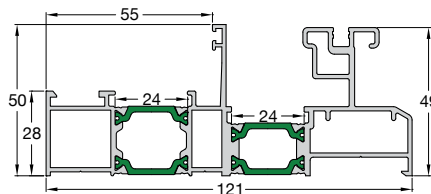


Code/Κωδικός **SL220-122** **IN STOCK PRIORITY**
 Weight/Βάρος 2197 gr/m
 Length/Μήκος 6 m
 Pack/Δέμα 2 Bars/Βέργες

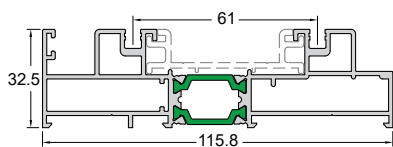


Code/Κωδικός **SL220-130** **IN STOCK PRIORITY**
 Weight/Βάρος 2808 gr/m
 Length/Μήκος 6 m
 Pack/Δέμα 1 Bar/Βέργα

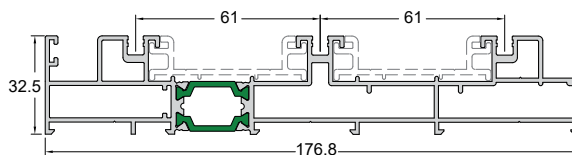
113



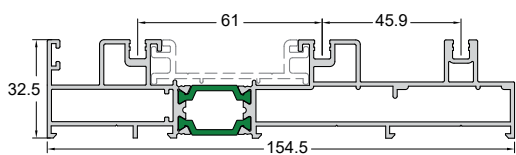
Code/Κωδικός **SL2450-113**
 Weight/Βάρος 2328 gr/m
 Length/Μήκος 6 m
 Pack/Δέμα 2 Bars/Βέργες



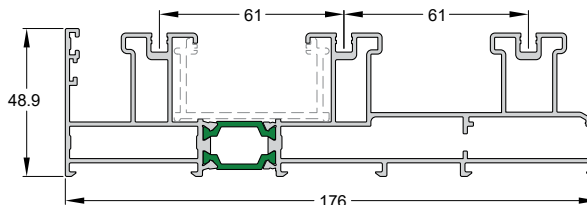
Code/Κωδικός **SL2450-121** **IN STOCK PRIORITY**
 Weight/Βάρος 1792 gr/m
 Length/Μήκος 6 m
 Pack/Δέμα 1 Bar/Βέργα



Code/Κωδικός **SL2450-122** **IN STOCK PRIORITY**
 Weight/Βάρος 2532 gr/m
 Length/Μήκος 6 m
 Pack/Δέμα 1 Bar/Βέργα

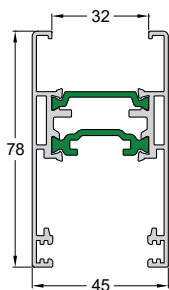


Code/Κωδικός **SL2450-123** **IN STOCK PRIORITY**
 Weight/Βάρος 2568 gr/m
 Length/Μήκος 6 m
 Pack/Δέμα 1 Bar/Βέργα



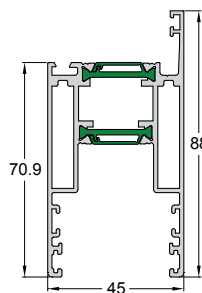
Code/Κωδικός **SL2450-125** **IN STOCK PRIORITY**
 Weight/Βάρος 3188 gr/m
 Length/Μήκος 6 m
 Pack/Δέμα 1 Bar/Βέργα

201



Code/Κωδικός **SL220-201**
 Weight/Βάρος 1502 gr/m
 Length/Μήκος 6 m
 Pack/Δέμα 2 Bars/Βέργες

211



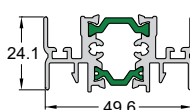
Code/Κωδικός **SL2450-211**
 Weight/Βάρος 1662 gr/m
 Length/Μήκος 6 m
 Pack/Δέμα 2 Bars/Βέργες

201



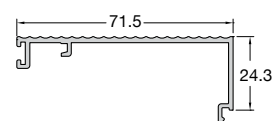
Code/Κωδικός **SL220-301**
 Weight/Βάρος 328 gr/m
 Length/Μήκος 5 m
 Pack/Δέμα 10 Bars/Βέργες

201

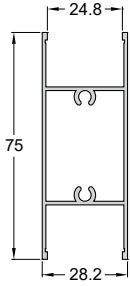


Code/Κωδικός **SL220-305**
 Weight/Βάρος 994 gr/m
 Length/Μήκος 6 m
 Pack/Δέμα 6 Bars/Βέργες

113

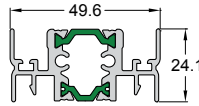


Code/Κωδικός **SL2450-915**
 Weight/Βάρος 526 gr/m
 Length/Μήκος 6 m
 Pack/Δέμα 4 Bars/Βέργες



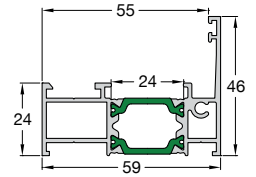
Code/Κωδικός **SL210-501**
 Weight/Βάρος 749 gr/m
 Length/Μήκος 6 m
 Pack/Δέμα 3 Bars/Βέργες

211



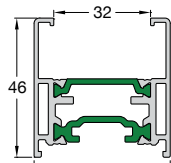
Code/Κωδικός **SL2450-306**
 Weight/Βάρος 988 gr/m
 Length/Μήκος 6 m
 Pack/Δέμα 5 Bars/Βέργες

304



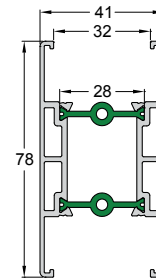
Code/Κωδικός **SL2450-304**
 Weight/Βάρος 1053 gr/m
 Length/Μήκος 6 m
 Pack/Δέμα 2 Bars/Βέργες

201

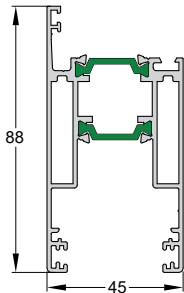


Code/Κωδικός **SL2450-209**
 Weight/Βάρος 1120 gr/m
 Length/Μήκος 6 m
 Pack/Δέμα 3 Bars/Βέργες

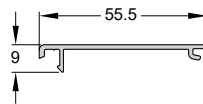
201



Code/Κωδικός **SL2450-501**
 Weight/Βάρος 1472 gr/m
 Length/Μήκος 6 m
 Pack/Δέμα 2 Bars/Βέργες

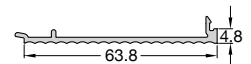


Code/Κωδικός **SL2450-218**
 Weight/Βάρος 1640 gr/m
 Length/Μήκος 6 m
 Pack/Δέμα 2 Bars/Βέργες

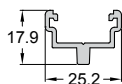


Code/Κωδικός **SL2450-310** **IN STOCK PRIORITY**
 Weight/Βάρος 278 gr/m
 Length/Μήκος 6 m
 Pack/Δέμα 10 Bars/Βέργες

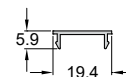
304



Code/Κωδικός **SL2450-303**
 Weight/Βάρος 354 gr/m
 Length/Μήκος 5 m
 Pack/Δέμα 10 Bars/Βέργες

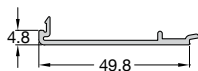


Code/Κωδικός **SL2450-920** **IN STOCK PRIORITY**
 Weight/Βάρος 275 gr/m
 Length/Μήκος 6 m
 Pack/Δέμα 10 Bars/Βέργες

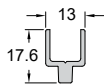


Code/Κωδικός **SL2900-905** **IN STOCK PRIORITY**
 Weight/Βάρος 88 gr/m
 Length/Μήκος 6 m
 Pack/Δέμα 10 Bars/Βέργες

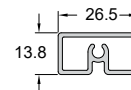




Code/Κωδικός **SL2450-302** **IN STOCK PRIORITY**
 Weight/Βάρος 266 gr/m
 Length/Μήκος 5 m
 Pack/Δέμα 10 Bars/Βέργες




Code/Κωδικός **SL2450-925** **IN STOCK**
 Weight/Βάρος 203 gr/m
 Length/Μήκος 6 m
 Pack/Δέμα 10 Bars/Βέργες

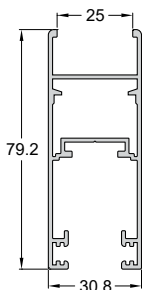


Code/Κωδικός **SL2450-927**
 Weight/Βάρος 349 gr/m
 Length/Μήκος 6 m
 Pack/Δέμα 10 Bars/Βέργες

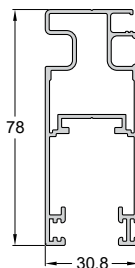
211



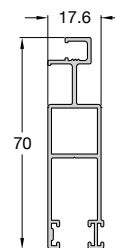
Code/Κωδικός **SL2450-305** **IN STOCK PRIORITY**
 Weight/Βάρος 289 gr/m
 Length/Μήκος 5 m
 Pack/Δέμα 5 Bars/Βέργες



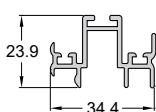
Code/Κωδικός **SL220-208**
 Weight/Βάρος 1037 gr/m
 Length/Μήκος 6 m
 Pack/Δέμα 3 Bars/Βέργες



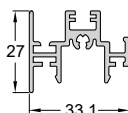
Code/Κωδικός **SL220-206**
 Weight/Βάρος 1082 gr/m
 Length/Μήκος 6 m
 Pack/Δέμα 3 Bars/Βέργες



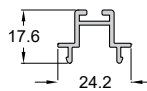
Code/Κωδικός **PAT69-377** **IN STOCK**
 Weight/Βάρος 622 gr/m
 Length/Μήκος 6 m
 Pack/Δέμα 5 Bars/Βέργες



Code/Κωδικός **SL220-307**
 Weight/Βάρος 465 gr/m
 Length/Μήκος 5 m
 Pack/Δέμα 6 Bars/Βέργες



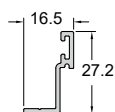
Code/Κωδικός **SL220-308**
 Weight/Βάρος 546 gr/m
 Length/Μήκος 5 m
 Pack/Δέμα 6 Bars/Βέργες



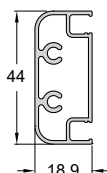
Code/Κωδικός **SL205-308**
 Weight/Βάρος 235 gr/m
 Length/Μήκος 5 m
 Pack/Δέμα 5 Bars/Βέργες



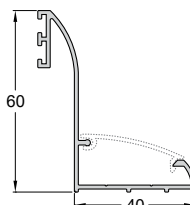
Code/Κωδικός **SL200-307** **IN STOCK PRIORITY**
 Weight/Βάρος 273 gr/m
 Length/Μήκος 5 m
 Pack/Δέμα 10 Bars/Βέργες



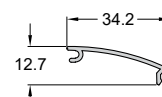
Code/Κωδικός **SL2450-928**
 Weight/Βάρος 124 gr/m
 Length/Μήκος 6 m
 Pack/Δέμα 6 Bars/Βέργες



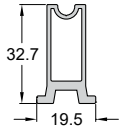
Code/Κωδικός **SL210-903**
 Weight/Βάρος 555 gr/m
 Length/Μήκος 6 m
 Pack/Δέμα 5 Bars/Βέργες



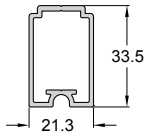
Code/Κωδικός **SL220-804**
 Weight/Βάρος 540 gr/m
 Length/Μήκος 5 m
 Pack/Δέμα 5 Bars/Βέργες



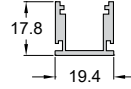
Code/Κωδικός **SL210-732**
 Weight/Βάρος 162 gr/m
 Length/Μήκος 5 m
 Pack/Δέμα 5 Bars/Βέργες



Code/Κωδικός **SL220-901**
 Weight/Βάρος 441 gr/m
 Length/Μήκος 6 m
 Pack/Δέμα 5 Bars/Βέργες



Code/Κωδικός **SL2450-922** **IN STOCK**
 Weight/Βάρος 453 gr/m
 Length/Μήκος 6 m
 Pack/Δέμα 5 Bars/Βέργες



Code/Κωδικός **SL230-916** **IN STOCK**
 Weight/Βάρος 308 gr/m
 Length/Μήκος 6 m
 Pack/Δέμα 10 Bars/Βέργες

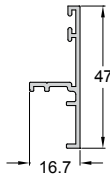


Code/Κωδικός **SL250-802** **IN STOCK**
 Weight/Βάρος 118 gr/m
 Length/Μήκος 6 m
 Pack/Δέμα 10 Bars/Βέργες

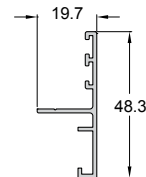
114



Code/Κωδικός **W410-905** **ΜΑΥΡΗ ΑΝΟΔΙΩΣΗ**
 Weight/Βάρος 148 gr/m
 Length/Μήκος 6 m
 Pack/Δέμα 10 Bars/Βέργες

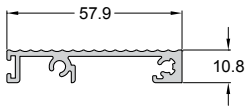


Code/Κωδικός **SL2450-919**
 Weight/Βάρος 312 gr/m
 Length/Μήκος 6 m
 Pack/Δέμα 6 Bars/Βέργες



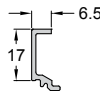
Code/Κωδικός **SL220-903**
 Weight/Βάρος 316 gr/m
 Length/Μήκος 6 m
 Pack/Δέμα 6 Bars/Βέργες

114

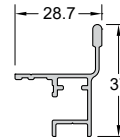


Code/Κωδικός **SL2450-923**
 Weight/Βάρος 553 gr/m
 Length/Μήκος 6 m
 Pack/Δέμα 10 Bars/Βέργες

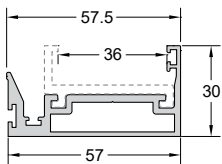
211



Code/Κωδικός **SL2450-921** **IN STOCK PRIORITY**
 Weight/Βάρος 135 gr/m
 Length/Μήκος 6 m
 Pack/Δέμα 10 Bars/Βέργες



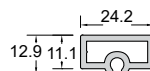
Code/Κωδικός **SL2450-151**
 Weight/Βάρος 338 gr/m
 Length/Μήκος 6 m
 Pack/Δέμα 4 Bars/Βέργες



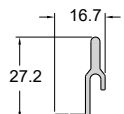
Code/Κωδικός **SL2450-214**
 Weight/Βάρος 1062 gr/m
 Length/Μήκος 6 m
 Pack/Δέμα 2 Bars/Βέργες



Code/Κωδικός **SL2450-924** **IN STOCK PRIORITY**
 Weight/Βάρος 124 gr/m
 Length/Μήκος 6 m
 Pack/Δέμα 20 Bars/Βέργες



Code/Κωδικός **SL2450-903**
 Weight/Βάρος 384 gr/m
 Length/Μήκος 6 m
 Pack/Δέμα 10 Bars/Βέργες




Code/Κωδικός **SL2450-929** **IN STOCK**
 Weight/Βάρος 230 gr/m
 Length/Μήκος 6 m
 Pack/Δέμα 6 Bars/Βέργες



SL2700

Lift & Slide Thermal Insulating System
for high-end structures

Ανασυρόμενο Θερμομονωτικό Σύστημα
για ανοίγματα μεγάλου μεγέθους



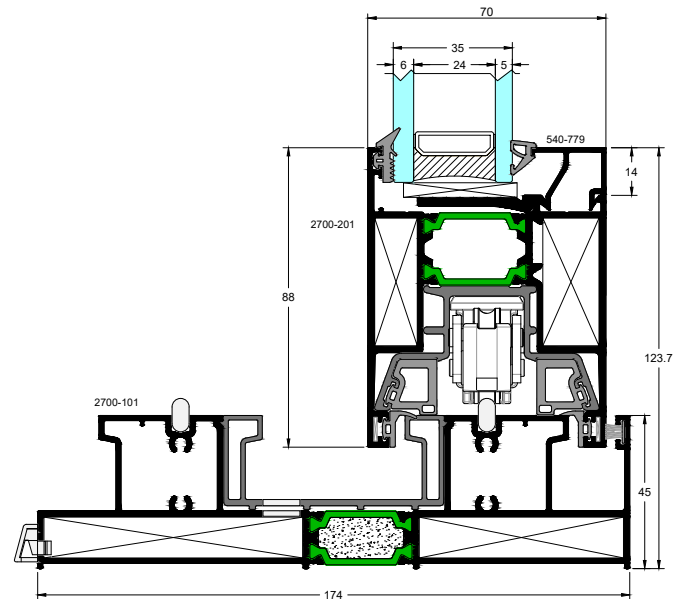
Identity - Ταυτότητα SL2700

The lift-and-slide system SL2700 represents the new generation of ALUMINCO's high-end systems. Attractive and effective slim lines, excellent thermal insulation values and high-quality components create an exceptionally uplifting atmosphere.

The architectural aesthetics are depicted on the narrow interlocking face width which permits greater visibility and flow of light, while the ground level threshold offers high comfort and ease of access.

Exceeding conventional applications and fulfilling the need for wide spans, SL2700 offers more opportunities and options to the modern professional, therefore upgraded in one of the most efficient systems in its category.

- Exceptional energy efficiency
- Impressive thermal insulation, water tightness and resistance to wind pressure.
- Minimal style and straight lines in combination with the low-level and flat threshold of 25 mm offer particularly elegant structures and facilitate the access
- Interlocking face width of only 35 mm for maximum transparency and light penetration
- The concealed lift-sliding mechanism offers smooth sliding and phenomenal functionality
- Perimetrical sealing with EPDM gaskets
- Multi-point lock with lift-and-side M/C for high burglar resistance.
- Wide variety of typologies and solutions with a great flexibility in construction
- Ideal for hotel units offering unique hotel solutions.



Technical characteristics / Τεχνικά Χαρακτηριστικά

Hardware / Μηχανισμοί	Lift & slide/Ανασυρόμενο
Min. face height / Ελάχιστο ύψος όψης	116 mm
Frame height / Ύψος οδηγού	25 / 45 mm
Frame width / Πλάτος οδηγού	174 mm
Sash height / Ύψος φύλλου	88 mm
Sash width / Πλάτος φύλλου	70 mm
Interlocking profile width/Πλάτος γάντζου	35 / 43 / 96 mm
Sash Weight/Βάρος φύλλου	up to/έως 400 Kg
Glass thickness / Πάχος Υάλωσης	24-52 mm
Insulation / Είδος θερμομόνωσης	Polyamides / Πολυαμιδία 30 mm

Configurations / Τυπολογίες

Lift - sliding: 2Leaf sliding, 3Leaf sliding, 4Leaf double sliding, 6Leaf double sliding, 2Leaf sliding with fixed, 1Leaf sliding with fixed, 1Leaf sliding with double fixed, corner sliding

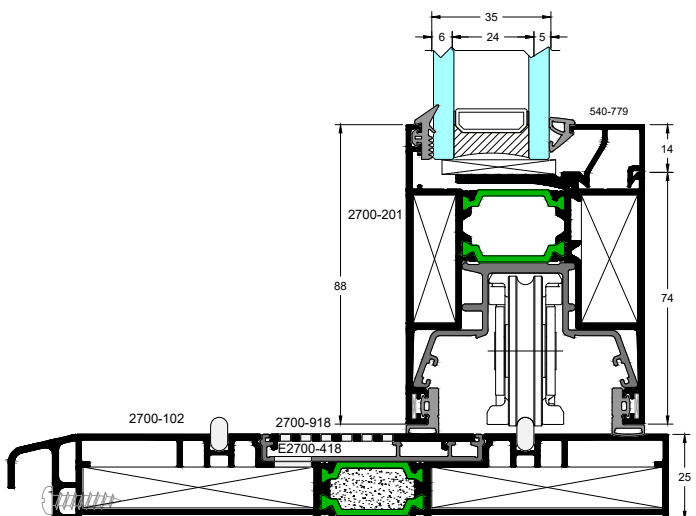
Συρόμενα - Ανασυρόμενα επάλληλα: 2Φύλλα επάλληλα, 3Φύλλα επάλληλα, 4Φύλλα φιλητά επάλληλα, 6Φύλλα φιλητά επάλληλα, 2Φύλλα επάλληλα με σταθερό, 1Φύλλο με σταθερό, 1Φύλλο με δύο σταθερά, γωνιακή κατασκευή

Το ανασυρόμενο σύστημα SL2700 απευθύνεται σε όσους αναζητούν ανώτερα επίπεδα αισθητικής, λειτουργικότητας, ασφάλειας και ενεργειακής απόδοσης. Τα λιτά και δυναμικά στοιχεία στον σχεδιασμό της δοσμένα μάλιστα στην ιδανική αναλογία, οι ελκυστικές μιμιμαλιστικές γραμμές, οι εντυπωσιακές επιδόσεις και τα υψηλής ποιότητας εξαρτήματα δημιουργούν μια εξαιρετικά ευχάριστη ατμόσφαιρα.

Η νέα αρχιτεκτονική αισθητική απεικονίζεται στο στενό γάντζο επαλληλίου που επιτρέπει μεγαλύτερη ορατότητα και ροή φωτός, ενώ το χαμηλό κατώφλι προσφέρει επιπλέον άνεση και ευκολότερη πρόσβαση.

Υπερβαίνοντας τις συμβατικές εφαρμογές και ανάγκες για ανοίγματα μεγάλου μεγέθους, το SL2700 προσφέρει πολλά περισσότερα στον σύγχρονο επαγγελματία με αποτέλεσμα να συγκαταλέγεται ανάμεσα στα κορυφαία και αποδοτικότερα συστήματα της κατηγορίας του.

- Υψηλή ενεργειακή απόδοση.
- Οι minimal και ευθείες γραμμές σε συνδυασμό με τον χαμηλό οδηγό 25 mm προσφέρουν ιδιαίτερα κομψές κατασκευές.
- Προφίλ πλάτους 35 mm στο σημείο της επαλληλίας για τη μεγιστοποίηση του οπτικού πεδίου και του φυσικού φωτισμού.
- Μοναδική κύλιση και υψηλή λειτουργικότητα.
- Δυνατότητα γωνιακής κατασκευής για απεριόριστη θέα.
- Πολλαπλές επιλογές οδηγών στο δάπεδο.
- Περιμετρική θωράκιση με EPDM ελαστικά.
- Κλειδαριά πολλαπλών σημείων προσφέρει υψηλή αντοχή στη διάρρηξη.
- Δυνατότητα υλοποίησης πλήθους τυπολογιών και κάλυψη μεγάλου μεγέθους ανοιγμάτων με μεγάλη ευελιξία στην κατασκευή.
- Ιδανική πρόταση για ξενοδοχειακές μονάδες παρέχοντας μοναδικές λύσεις, όπως ανασυρόμενο με σταθερό και φιλητού ανασυρόμενο με σταθερά.



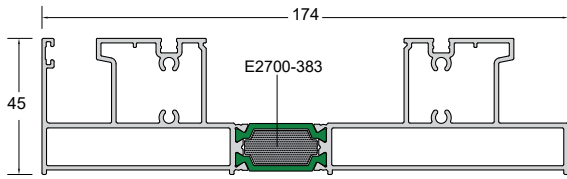
Performances / Επιδόσεις

Air Permeability / Αεροδιαπερατότητα EN 12207	Class 4
Water Tightness / Υδατοστεγανότητα EN 12208	Class 9A
Resistance to Wind Load / Αντοχή σε Ανεμοπίεση EN 12210	Class B4
Burglar resistance / Αντιδιαρρηκτική προστασία EN1627	RC2
Sound Reduction / Ηχομείωση ISO 10140-2	R _w 42 dB
Thermal insulation / Θερμοπερατότητα EN 10077-2	U _f from 1.7 W/m ² K

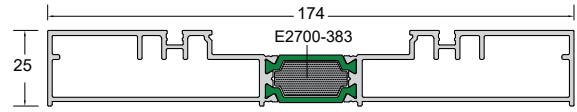
Rate of insulation / Συντελεστής θερμομόνωσης:

U_w=1.55 W/m²K

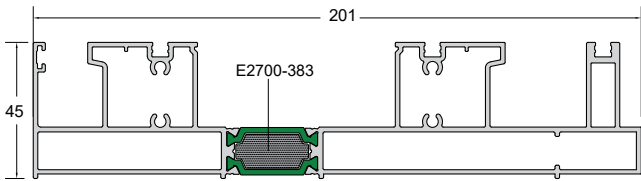
Thermal conductivity coefficient has calculated for the construction:
4000x2400 with U_g=1.0 W/m²K
 Ο συντελεστής θερμομόνωσης έχει υπολογιστεί για κατασκευή:
4000x2400 με U_g=1.0 W/m²K
 Glass type / Τύπος τζαμιού: 5/24 (ARGON) /6



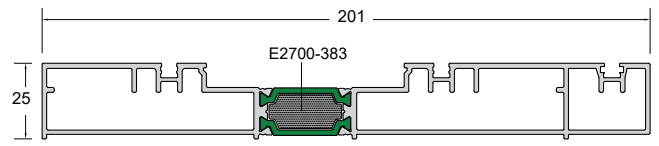
Code/Κωδικός **SL2700-101** **IN STOCK**
 Weight/Βάρος 2847 gr/m
 Length/Μήκος 6.5 m
 Pack/Δέμα 2 Bars/Βέργες



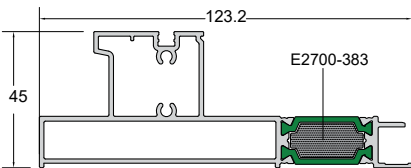
Code/Κωδικός **SL2700-102** **IN STOCK**
 Weight/Βάρος 2108 gr/m
 Length/Μήκος 6.5 m
 Pack/Δέμα 2 Bars/Βέργες



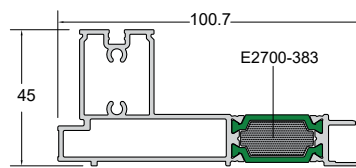
Code/Κωδικός **SL2700-118** **IN STOCK**
 Weight/Βάρος 3390 gr/m
 Length/Μήκος 6.5 m
 Pack/Δέμα 4 Bars/Βέργες



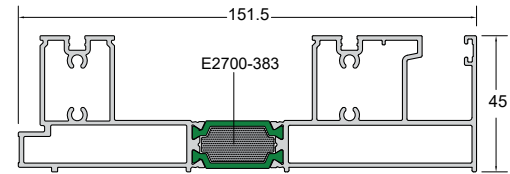
Code/Κωδικός **SL2700-119** **IN STOCK**
 Weight/Βάρος 2475 gr/m
 Length/Μήκος 6.5 m
 Pack/Δέμα 4 Bars/Βέργες



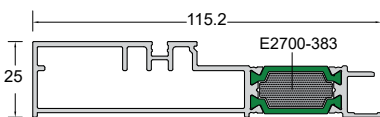
Code/Κωδικός **SL2700-105** **IN STOCK**
 Weight/Βάρος 1628 gr/m
 Length/Μήκος 6.5 m
 Pack/Δέμα 2 Bars/Βέργες



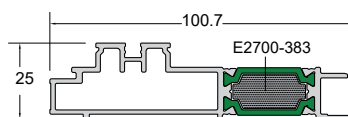
Code/Κωδικός **SL2700-106**
 Weight/Βάρος 1371 gr/m
 Length/Μήκος 6.5 m
 Pack/Δέμα 2 Bars/Βέργες



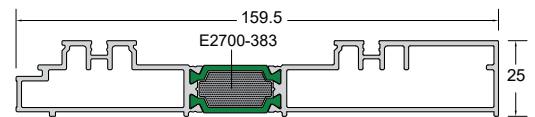
Code/Κωδικός **SL2700-107** **IN STOCK**
 Weight/Βάρος 2594 gr/m
 Length/Μήκος 6.5 m
 Pack/Δέμα 2 Bars/Βέργες



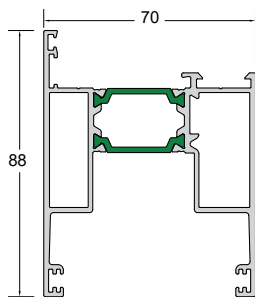
Code/Κωδικός **SL2700-108** **IN STOCK**
 Weight/Βάρος 1374 gr/m
 Length/Μήκος 6.5 m
 Pack/Δέμα 2 Bars/Βέργες



Code/Κωδικός **SL2700-109**
 Weight/Βάρος 1223 gr/m
 Length/Μήκος 6.5 m
 Pack/Δέμα 2 Bars/Βέργες

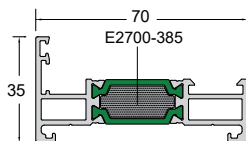


Code/Κωδικός **SL2700-110** **IN STOCK**
 Weight/Βάρος 1957 gr/m
 Length/Μήκος 6.5 m
 Pack/Δέμα 2 Bars/Βέργες



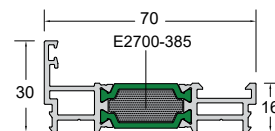
Code/Κωδικός **SL2700-201**
 Weight/Βάρος 2003 gr/m
 Length/Μήκος 6.5 m
 Pack/Δέμα 2 Bars/Βέργες

IN STOCK

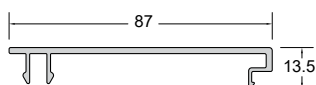


Code/Κωδικός **SL2700-203**
 Weight/Βάρος 1116 gr/m
 Length/Μήκος 6.5 m
 Pack/Δέμα 2 Bars/Βέργες

IN STOCK

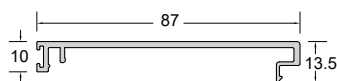


Code/Κωδικός **SL2700-205**
 Weight/Βάρος 1011 gr/m
 Length/Μήκος 6.5 m
 Pack/Δέμα 4 Bars/Βέργες



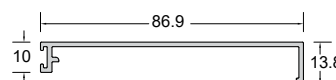
Code/Κωδικός **SL2700-301**
 Weight/Βάρος 610 gr/m
 Length/Μήκος 6.5 m
 Pack/Δέμα 6 Bars/Βέργες

IN STOCK

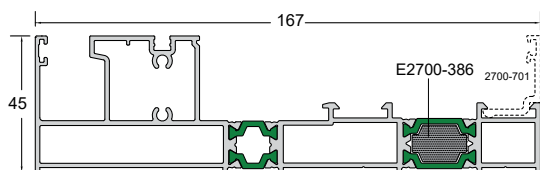


Code/Κωδικός **SL2700-305**
 Weight/Βάρος 605 gr/m
 Length/Μήκος 6.5 m
 Pack/Δέμα 10 Bars/Βέργες

IN STOCK

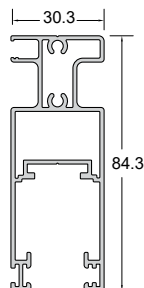


Code/Κωδικός **SL2700-303**
 Weight/Βάρος 463 gr/m
 Length/Μήκος 6.5 m
 Pack/Δέμα 10 Bars/Βέργες



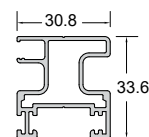
Code/Κωδικός **SL2700-103**
 Weight/Βάρος 2576 gr/m
 Length/Μήκος 6.5 m
 Pack/Δέμα 2 Bars/Βέργες

IN STOCK



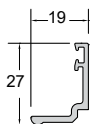
Code/Κωδικός **SL2700-206**
 Weight/Βάρος 1245 gr/m
 Length/Μήκος 6 m
 Pack/Δέμα 10 Bars/Βέργες

IN STOCK

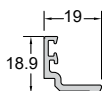


Code/Κωδικός **SL2700-207**
 Weight/Βάρος 639 gr/m
 Length/Μήκος 6.5 m
 Pack/Δέμα 10 Bars/Βέργες

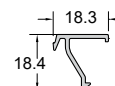
IN STOCK



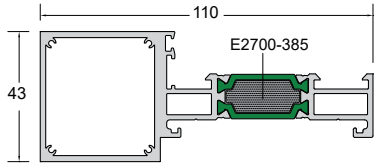
Code/Κωδικός **SL2700-701**
 Weight/Βάρος 242 gr/m
 Length/Μήκος 6.5 m
 Pack/Δέμα 6 Bars/Βέργες



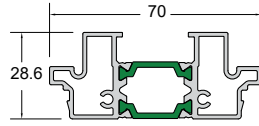
Code/Κωδικός **SL2700-702**
 Weight/Βάρος 203 gr/m
 Length/Μήκος 6.5 m
 Pack/Δέμα 10 Bars/Βέργες



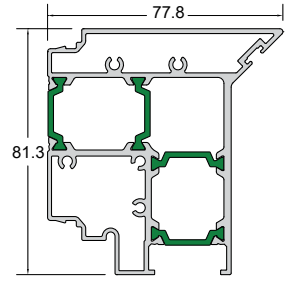
Code/Κωδικός **SL2700-703**
 Weight/Βάρος 145 gr/m
 Length/Μήκος 6.5 m
 Pack/Δέμα 10 Bars/Βέργες



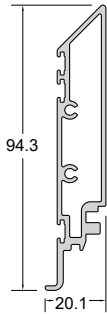
Code/Κωδικός **SL2700-204**
 Weight/Βάρος 2029 gr/m
 Length/Μήκος 6.5 m
 Pack/Δέμα 10 Bars/Βέργες



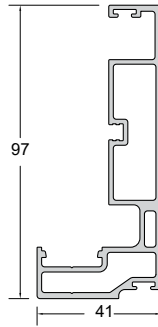
Code/Κωδικός **SL2700-501**
 Weight/Βάρος 1168 gr/m
 Length/Μήκος 6 m
 Pack/Δέμα 4 Bars/Βέργες



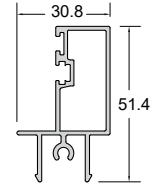
Code/Κωδικός **SL2700-502**
 Weight/Βάρος 2515 gr/m
 Length/Μήκος 6 m
 Pack/Δέμα 2 Bars/Βέργες



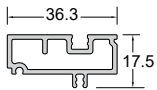
Code/Κωδικός **SL2700-503**
 Weight/Βάρος 1039 gr/m
 Length/Μήκος 6.5 m
 Pack/Δέμα 4 Bars/Βέργες



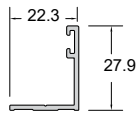
Code/Κωδικός **SL2700-504**
 Weight/Βάρος 1490 gr/m
 Length/Μήκος 6.5 m
 Pack/Δέμα 2 Bars/Βέργες



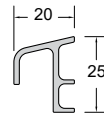
Code/Κωδικός **SL2700-505**
 Weight/Βάρος 649 gr/m
 Length/Μήκος 6.5 m
 Pack/Δέμα 10 Bars/Βέργες



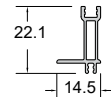
Code/Κωδικός **SL2700-901** **IN STOCK**
 Weight/Βάρος 473 gr/m
 Length/Μήκος 6.5 m
 Pack/Δέμα 4 Bars/Βέργες



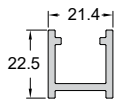
Code/Κωδικός **SL2700-902**
 Weight/Βάρος 228 gr/m
 Length/Μήκος 6 m
 Pack/Δέμα 2 Bars/Βέργες



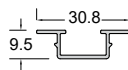
Code/Κωδικός **SL2700-903**
 Weight/Βάρος 296 gr/m
 Length/Μήκος 6 m
 Pack/Δέμα 6 Bars/Βέργες



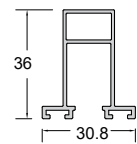
Code/Κωδικός **SL2700-914** **IN STOCK**
 Weight/Βάρος 273 gr/m
 Length/Μήκος 6 m
 Pack/Δέμα 2 Bars/Βέργες



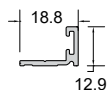
Code/Κωδικός **SL2700-931**
 Weight/Βάρος 354 gr/m
 Length/Μήκος 6 m
 Pack/Δέμα 10 Bars/Βέργες



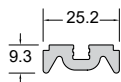
Code/Κωδικός **SL2700-932** **IN STOCK**
 Weight/Βάρος 155 gr/m
 Length/Μήκος 6 m
 Pack/Δέμα 10 Bars/Βέργες



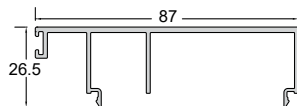
Code/Κωδικός **SL2700-935** **IN STOCK**
 Weight/Βάρος 417 gr/m
 Length/Μήκος 6 m
 Pack/Δέμα 10 Bars/Βέργες



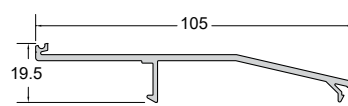
Code/Κωδικός **SL2700-907**
 Weight/Βάρος 154 gr/m
 Length/Μήκος 6 m
 Pack/Δέμα 10 Bars/Βέργες



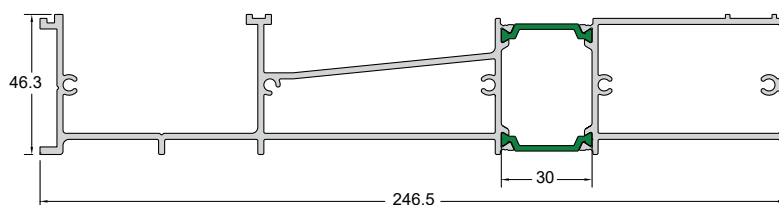
Code/Κωδικός **SL2700-908**
 Weight/Βάρος 397 gr/m
 Length/Μήκος 6 m
 Pack/Δέμα 6 Bars/Βέργες



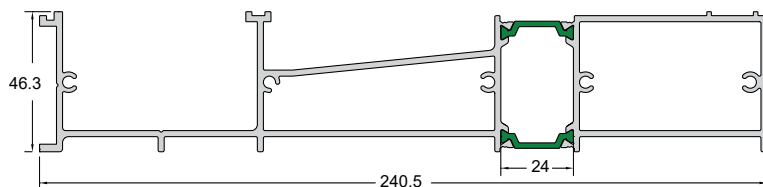
Code/Κωδικός **SL2700-911**
 Weight/Βάρος 840 gr/m
 Length/Μήκος 6.5 m
 Pack/Δέμα 2 Bars/Βέργες



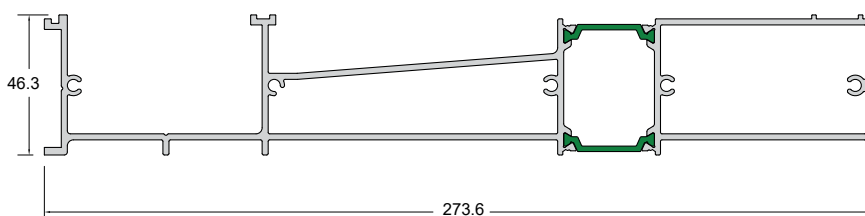
Code/Κωδικός **SL2700-912**
 Weight/Βάρος 748 gr/m
 Length/Μήκος 6.5 m
 Pack/Δέμα 10 Bars/Βέργες



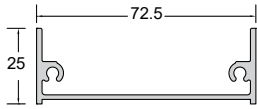
Code/Κωδικός **SL2700-922**
 Weight/Βάρος 3734 gr/m
 Length/Μήκος 6.5 m
 Pack/Δέμα 1 Bar/Βέργα



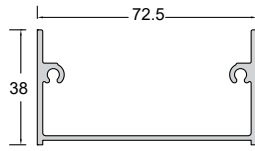
Code/Κωδικός **SL2700-923**
 Weight/Βάρος 3706 gr/m
 Length/Μήκος 6.5 m
 Pack/Δέμα 1 Bar/Βέργα



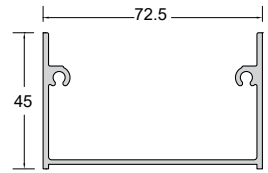
Code/Κωδικός **SL2700-937**
 Weight/Βάρος 4023 gr/m
 Length/Μήκος 6.5 m
 Pack/Δέμα 1 Bar/Βέργα



Code/Κωδικός **SL2700-915**
 Weight/Βάρος 376 gr/m
 Length/Μήκος 6.5 m
 Pack/Δέμα 2 Bars/Βέργες



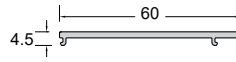
Code/Κωδικός **SL2700-916**
 Weight/Βάρος 447 gr/m
 Length/Μήκος 6.5 m
 Pack/Δέμα 2 Bars/Βέργες



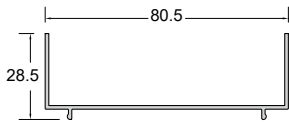
Code/Κωδικός **SL2700-917**
 Weight/Βάρος 862 gr/m
 Length/Μήκος 6.5 m
 Pack/Δέμα 4 Bars/Βέργες



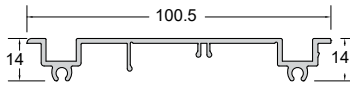
Code/Κωδικός **SL250-802** **IN STOCK**
 Weight/Βάρος 118 gr/m
 Length/Μήκος 6 m
 Pack/Δέμα 10 Bars/Βέργες



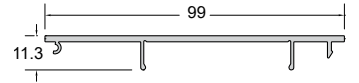
Code/Κωδικός **SL2700-918** **IN STOCK**
 Weight/Βάρος 340 gr/m
 Length/Μήκος 6.5 m
 Pack/Δέμα 4 Bars/Βέργες



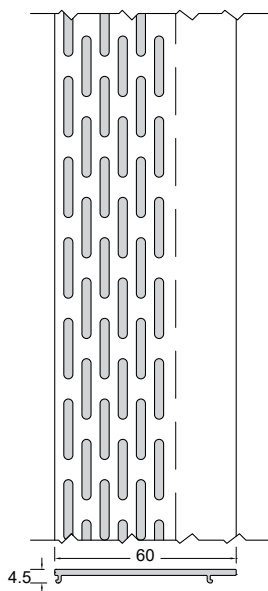
Code/Κωδικός **SL2700-924**
 Weight/Βάρος 437 gr/m
 Length/Μήκος 6.5 m
 Pack/Δέμα 4 Bars/Βέργες



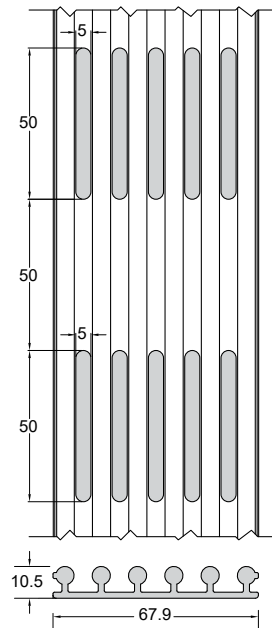
Code/Κωδικός **SL2700-925**
 Weight/Βάρος 704 gr/m
 Length/Μήκος 6.5 m
 Pack/Δέμα 4 Bars/Βέργες



Code/Κωδικός **SL2700-926**
 Weight/Βάρος 683 gr/m
 Length/Μήκος 6.5 m
 Pack/Δέμα 4 Bars/Βέργες

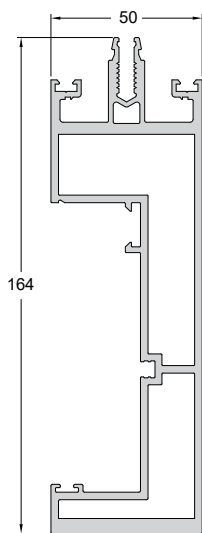


Code/Κωδικός **SL2700-921** **IN STOCK**
 Length/Μήκος 6.5 m
 Pack/Δέμα 4 Bars/Βέργες

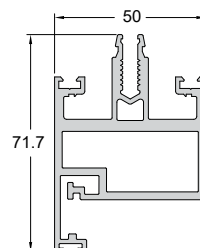


Code/Κωδικός **SL2900-909**
 Weight/Βάρος 918 gr/m
 Length/Μήκος 6 m
 Pack/Δέμα 1 Bar/Βέργα

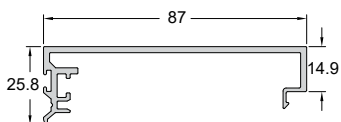
SL2750



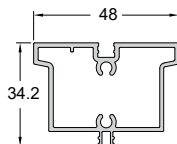
Code/Κωδικός **SL2750-101**
 Weight/Βάρος 4245 gr/m
 Length/Μήκος 6.5 m
 Pack/Δέμα 1 Bar/Βέργα



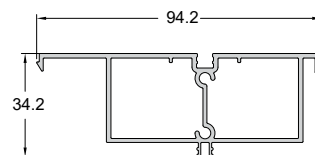
Code/Κωδικός **SL2750-102**
 Weight/Βάρος 2118 gr/m
 Length/Μήκος 6.5 m
 Pack/Δέμα 1 Bar/Βέργα



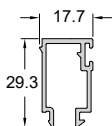
Code/Κωδικός **SL2750-301**
 Weight/Βάρος 799 gr/m
 Length/Μήκος 6 m
 Pack/Δέμα 2 Bars/Βέργες



Code/Κωδικός **SL2750-901**
 Weight/Βάρος 737 gr/m
 Length/Μήκος 6 m
 Pack/Δέμα 2 Bars/Βέργες



Code/Κωδικός **SL2750-902**
 Weight/Βάρος 1066 gr/m
 Length/Μήκος 6 m
 Pack/Δέμα 2 Bars/Βέργες



Code/Κωδικός **SL2750-903**
 Weight/Βάρος 320 gr/m
 Length/Μήκος 6 m
 Pack/Δέμα 2 Bars/Βέργες



W400

Tilt & Turn System
for high level of flexibility

Ανοιγόμενο - Ανοιγοανακλινόμενο
Σύστημα για περισσότερη ευελιξία
και πολυμορφία



Identity - Ταυτότητα W400

The W400 system is a lightweight, versatile, non-insulated system whose main characteristics are its flexibility and the easy adaptation to a wide variety of applications.

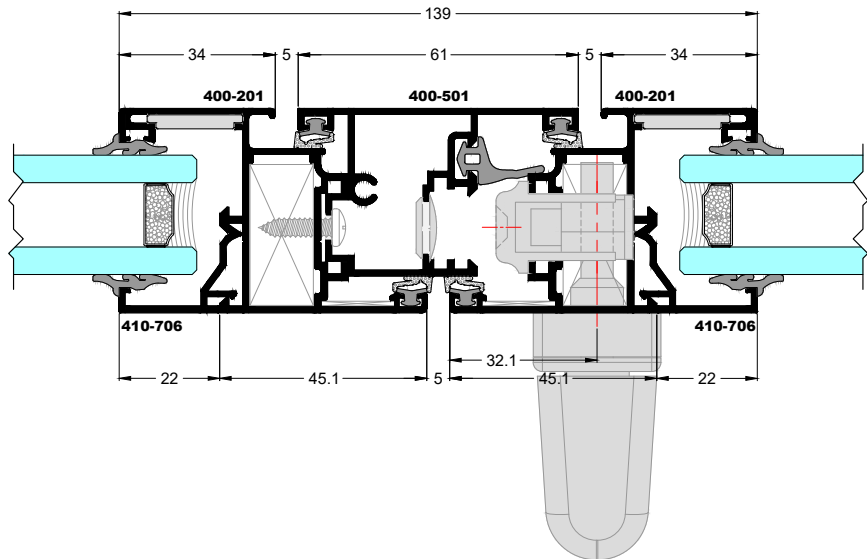
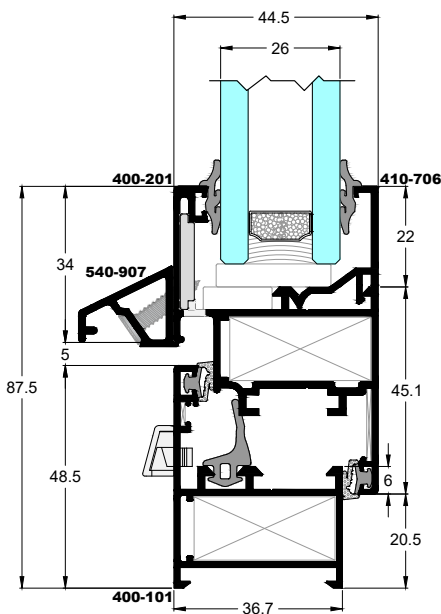
Its harmonious design from curved lines that lead to straight and flat surfaces combines traditional with modern look, offering many functional values. In cooperation with sliding systems, "school" type windows (sliding window with opening skylight) can be created. Thanks to the solutions offered by the W400, it proves to be an extremely efficient system both for its durability and functionality.

- Ideal for large-scale requirements since it offers easy and fast installation.
- Possibility for corner constructions, windows and opening - sliding frames.
- Large variety of shutters for all possible typologies.

Το σύστημα W400 αποτελεί ένα ελαφρύ, ευέλικτο σύστημα για μη θερμομονωτικά ανοιγόμενα-ανακλινόμενα κουφώματα με πληθώρα εναλλακτικών λύσεων.

Ο αρμονικός σχεδιασμός του από καμπύλες γραμμές που καταλήγουν σε ευθείες και επίπεδες επιφάνειες, συνδυάζει το παραδοσιακό με το σύγχρονο προσδίδοντας πολλές λειτουργικές αξίες. Σε συνεργασία με συρόμενα συστήματα μπορούν να δημιουργηθούν παράθυρα τύπου «σχολείων» (Συρόμενο παράθυρο με ανοιγόμενο φεγγίτη). Χάρη στις λύσεις που προσφέρει το W400 αποδεικνύεται ένα σύστημα εξαιρετικά αποτελεσματικό, τόσο για την ανθεκτικότητα όσο και για την λειτουργικότητα του.

- Ιδανικό για κατασκευές μεγάλων έργων αφού προσφέρει ευκολία και ταχύτητα.
- Πολλές δυνατότητες για γωνιακές κατασκευές, βιτρίνες και ανοιγόμενα - συρόμενα κουφώματα.
- Δυνατότητα κατασκευής διαφόρων τυπολογιών παντζουριών.



Technical characteristics / Τεχνικά Χαρακτηριστικά

Hardware / Μηχανισμοί	Camera CE
Min. face height / Ελάχιστο ύψος όψης	87.5 mm
Frame height / Ύψος κάσας	48.5 mm
Min. frame width / Ελάχιστο πλάτος κάσας	36.7 mm
Sash height / Ύψος φύλλου	67.1-91.1 mm
Sash width / Πλάτος φύλλου	44.5 mm
Sash weight / Βάρος φύλλου	up to / έως 100 Kg
Glass thickness / Πάχος Υάλωσης	4-26 mm

Profile technical characteristics Τεχνικά χαρακτηριστικά προφίλ

Aluminium alloy / Κράμα αλουμινίου	AlMgSi 0.5 F22 / (EN AW 6060)
Hardness / Σκληρότητα	12 Webster
Min paint thickness / Ελάχιστο πάχος βαφής	75 µm
Profile thickness / Πάχος προφίλ	1.5-2.5 mm
Check standard / Πρότυπο ελέγχου	EN DIN 12020-2

Performances / Επιδόσεις

Air Permeability / Αεροδιαπερατότητα EN 12207	Class 4
Water Tightness / Υδατοστεγανότητα EN 12208	Class 3A
Resistance to Wind Load / Αντοχή σε Ανεμοπίεση EN 12210	Class C3

Configurations / Τυπολογίες

Casement windows: 1Leaf - 2Leaf - 3Leaf - 4Leaf

Casement-awning windows: 1Leaf - 2Leaf

Shutters: 1Leaf - 2Leaf - 3Leaf - 4Leaf

Doors: 1Leaf - 2Leaf

Angular structure: 30°-190° with Ø50 & 7°-205° with Ø60

Fixed-picture windows

Ανοιγόμενα παράθυρα/μπαλκονόπορτες: 1Φύλλα - 2Φύλλα - 3Φύλλα - 4Φύλλα

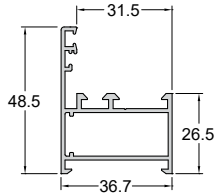
Ανοιγοανακλινόμενα παράθυρα/μπαλκονόπορτες: 1Φύλλα - 2Φύλλα

Παντζούρια: 1Φύλλα - 2Φύλλα - 3Φύλλα - 4Φύλλα

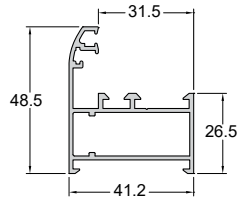
Πόρτες: 1Φύλλη - 2Φύλλη

Γωνιακή κατασκευή: 30°-190° με Ø50 & 7°-205° με Ø60

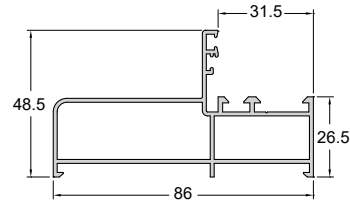
Σταθερά, Βιτρίνες



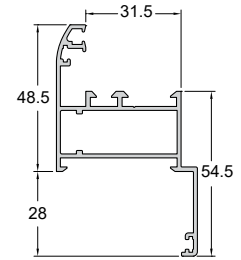
Code/Κωδικός **W400-101** **IN STOCK PRIORITY**
 Weight/Βάρος 645 gr/m
 Length/Μήκος 6 m
 Pack/Δέμα 4 Bars/Βέργες



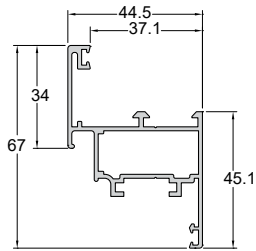
Code/Κωδικός **W400-102**
 Weight/Βάρος 705 gr/m
 Length/Μήκος 6 m
 Pack/Δέμα 4 Bars/Βέργες



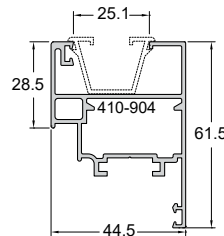
Code/Κωδικός **W400-103**
 Weight/Βάρος 1056 gr/m
 Length/Μήκος 6 m
 Pack/Δέμα 2 Bars/Βέργες



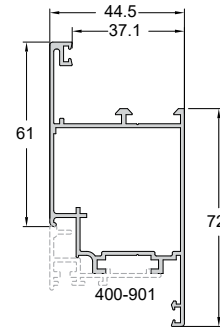
Code/Κωδικός **W400-104** **IN STOCK PRIORITY**
 Weight/Βάρος 853 gr/m
 Length/Μήκος 6 m
 Pack/Δέμα 2 Bars/Βέργες



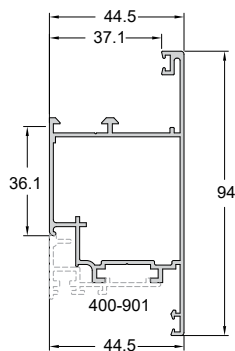
Code/Κωδικός **W400-201**
 Weight/Βάρος 824 gr/m
 Length/Μήκος 6 m
 Pack/Δέμα 2 Bars/Βέργες



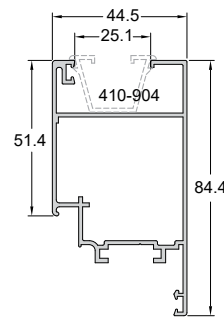
Code/Κωδικός **W400-202** **IN STOCK PRIORITY**
 Weight/Βάρος 910 gr/m
 Length/Μήκος 6 m
 Pack/Δέμα 2 Bars/Βέργες



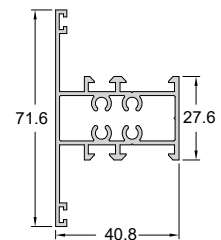
Code/Κωδικός **W400-203** **IN STOCK PRIORITY**
 Weight/Βάρος 1015 gr/m
 Length/Μήκος 6.5 m
 Pack/Δέμα 2 Bars/Βέργες



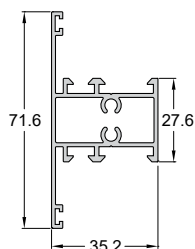
Code/Κωδικός **W400-204** **IN STOCK PRIORITY**
 Weight/Βάρος 1015 gr/m
 Length/Μήκος 6.5 m
 Pack/Δέμα 2 Bars/Βέργες



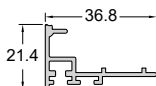
Code/Κωδικός **W400-205**
 Weight/Βάρος 1015 gr/m
 Length/Μήκος 6.5 m
 Pack/Δέμα 2 Bars/Βέργες



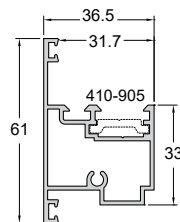
Code/Κωδικός **W400-301**
 Weight/Βάρος 970 gr/m
 Length/Μήκος 6 m
 Pack/Δέμα 2 Bars/Βέργες



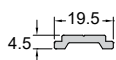
Code/Κωδικός **W410-305**
 Weight/Βάρος 846 gr/m
 Length/Μήκος 6 m
 Pack/Δέμα 2 Βέργες | Bars



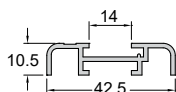
Code/Κωδικός **W400-901** **IN STOCK PRIORITY**
 Weight/Βάρος 316 gr/m
 Length/Μήκος 6 m
 Pack/Δέμα 6 Bars/Βέργες



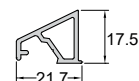
Code/Κωδικός **W400-501**
 Weight/Βάρος 807 gr/m
 Length/Μήκος 6 m
 Pack/Δέμα 4 Bars/Βέργες



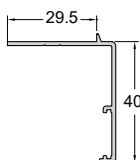
Code/Κωδικός **W410-905** **ΜΑΥΡΗ ΑΝΟΔΙΩΣΗ**
 Weight/Βάρος 148 gr/m
 Length/Μήκος 6 m
 Pack/Δέμα 10 Bars/Βέργες



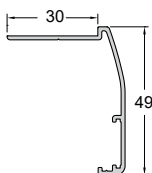
Code/Κωδικός **W410-906**
 Weight/Βάρος 350 gr/m
 Length/Μήκος 6 m
 Pack/Δέμα 10 Bars/Βέργες



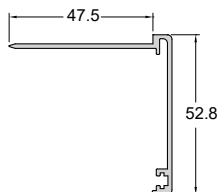
Code/Κωδικός **W540-907** **IN STOCK PRIORITY**
 Weight/Βάρος 245 gr/m
 Length/Μήκος 6 m
 Pack/Δέμα 6 Bars/Βέργες



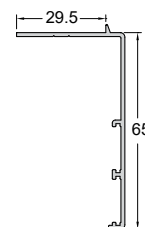
Code/Κωδικός **W540-801** **IN STOCK PRIORITY**
 Weight/Βάρος 297 gr/m
 Length/Μήκος 6 m
 Pack/Δέμα 10 Bars/Βέργες



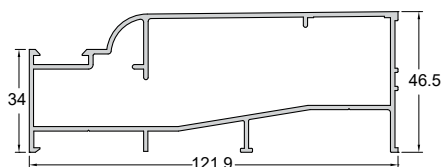
Code/Κωδικός **W540-806**
 Weight/Βάρος 348 gr/m
 Length/Μήκος 6 m
 Pack/Δέμα 2 Bars/Βέργες



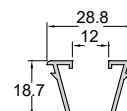
Code/Κωδικός **W510-806** **IN STOCK PRIORITY**
 Weight/Βάρος 491 gr/m
 Length/Μήκος 6 m
 Pack/Δέμα 5 Bars/Βέργες



Code/Κωδικός **W540-805**
 Weight/Βάρος 401 gr/m
 Length/Μήκος 6 m
 Pack/Δέμα 5 Bars/Βέργες



Code/Κωδικός **W540-107** **IN STOCK PRIORITY**
 Weight/Βάρος 1543 gr/m
 Length/Μήκος 6 m
 Pack/Δέμα 2 Bars/Βέργες



Code/Κωδικός **W410-904**
 Weight/Βάρος 245 gr/m
 Length/Μήκος 6 m
 Pack/Δέμα 10 Bars/Βέργες



W540

Tilt & Turn System for affordable quality and compatibility

Ανοιγόμενο - Ανοιγοανακλινόμενο
Σύστημα για προσιτή ποιότητα και συμβατότητα



Identity - Ταυτότητα W540

W540 is the upgrading of the AL510 series. New profiles and configurations make W540 a complete system with very good features.

Particularly emphasizing on design, resistance and functionality, the system has been principally designed in order to facilitate the construction procedure and reduce the installation time. W540 can be realized with all types of inward and outward opening windows and doors, with an extensive choice of different mechanisms.

These characteristics place W540 among the most flexible, affordable non-insulated systems of the market. The numerous combinations of profiles and accessories, make W540 extremely suitable for all types of building concepts.

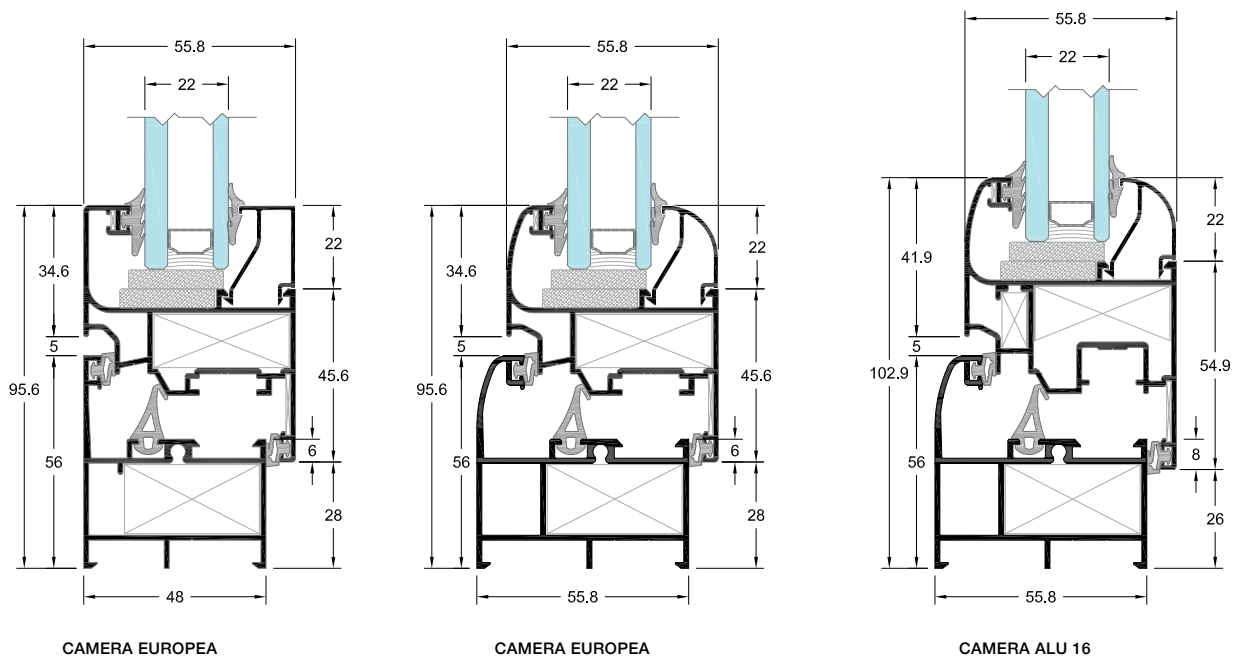
- Robust and durable system of elevated functionality
- Numerous aesthetic options from profiles in straight and curved cross sections
- Exceptional water tightness characteristics

Το W540 αποτελεί την αναβάθμιση της σειράς AL510. Η ανανέωση με νέα προφίλ και τυπολογίες κατασκευής έχει ως αποτέλεσμα το W540 να εξελιχθεί σε ένα σύγχρονο και ολοκληρωμένο σύστημα με πολύ καλά χαρακτηριστικά.

Το σύστημα δίνει τη δυνατότητα για κατασκευές μεσαίου αλλά και μεγάλου μεγέθους παρέχοντας εξαιρετικές λύσεις σε κάθε αρχιτεκτονική ή κατασκευαστική απαίτηση. Προσφέρει πολυάριθμες σχεδιαστικές επιλογές ως προς την εμφάνιση, με προφίλ σε ίσια γραμμή για μοντέρνες εφαρμογές αλλά και σε καμπύλες γραμμές για τους λάτρεις του κλασσικού.

Η απλή και γρήγορη συναρμογή των προφίλ σε συνδυασμό με τη συμβατότητα σε πληθώρα εξαρτημάτων και μηχανισμών, κατατάσσουν το W540 σε ένα από τα πιο ευέλικτα και οικονομικά μη θερμοδιακοπτόμενα συστήματα της αγοράς.

- Στιβαρό και ανθεκτικό σύστημα με υψηλή λειτουργικότητα
- Πολυάριθμες αισθητικές λύσεις από προφίλ σε ίσια και καμπύλη διατομή
- Εξαιρετικά χαρακτηριστικά υδατοστεγανότητας



Technical characteristics Τεχνικά Χαρακτηριστικά	CE	ALU 16
Min. face height / Ελάχιστο ύψος όψης	95.6 mm	102.9 mm
Frame height/Ύψος κάσας	56 mm	
Min. frame width/Ελάχιστο πλάτος κάσας	48 mm	55.8 mm
Sash height / Ύψος φύλλου	67.6 mm	76.9 mm
Sash width / Πλάτος φύλλου	55.8 mm	
Sash Weight/Βάρος φύλλου	up to/έως 200 Kg	
Glass thickness / Πάχος Υάλωσης	4-32 mm	

Profile technical characteristics / Τεχνικά χαρακτηριστικά προφίλ	
Aluminium alloy / Κράμα αλουμινίου	AlMgSi 0.5 F22 (EN AW 6060)
Hardness / Σκληρότητα	12 Webster
Min. paint thickness / Ελάχιστο πάχος βαφής	75 μm
Profile thickness / Πάχος προφίλ	1.5-2.5 mm
Check standard / Πρότυπο ελέγχου	EN DIN 12020-2

Performances / Επιδόσεις	CE	ALU 16
Air Permeability / Αεροδιαπερατότητα EN 12207	Class 3	Class 4
Water Tightness / Υδατοστεγανότητα EN 12208	E750	Class 8A
Resistance to Wind Load / Αντοχή σε Ανεμοπίεση EN 12210	Class C5	Class C4
Burglar Resistance / Αντιδιαρρηκτική Προστασία EN 1627	RC2/RC2N	RC2

Configurations / Τυπολογίες

Casement windows: 1Leaf - 2Leaf - 3Leaf - 4Leaf

Casement-awning windows: 1Leaf - 2Leaf

Shutters: 1Leaf - 2Leaf - 3Leaf - 4Leaf

Doors: 1Leaf - 2Leaf - Tilt & Slide (VW)

Angular structure: 35°-175° with Ø60

Fixed-picture windows

Ανοιγόμενα παράθυρα/μπαλκονόπορτες: 1Φύλλα - 2Φύλλα - 3Φύλλα - 4Φύλλα

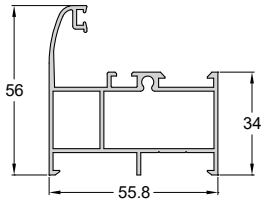
Ανοιγοανακλινόμενα παράθυρα/μπαλκονόπορτες: 1Φύλλα - 2Φύλλα

Παντζούρια: 1Φύλλα - 2Φύλλα - 3Φύλλα - 4Φύλλα

Πόρτες: 1Φύλλα - 2Φύλλα - Συρόμενη ανακλινόμενη (VW)

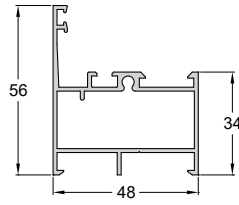
Γωνιακή κατασκευή: 35°-175° με Ø60

Σταθερά, Βιτρίνες



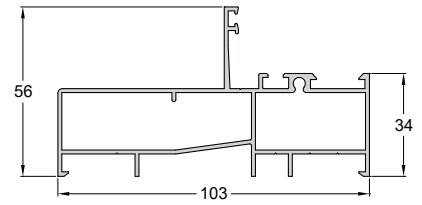
Code/Κωδικός **W540-108**
 Weight/Βάρος 970 gr/m
 Length/Μήκος 6 m
 Pack/Δέμα 4 Bars/Βέργες

IN STOCK



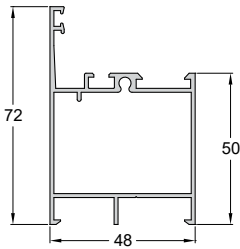
Code/Κωδικός **W540-109**
 Weight/Βάρος 827 gr/m
 Length/Μήκος 6 m
 Pack/Δέμα 4 Bars/Βέργες

IN STOCK
PRIORITY

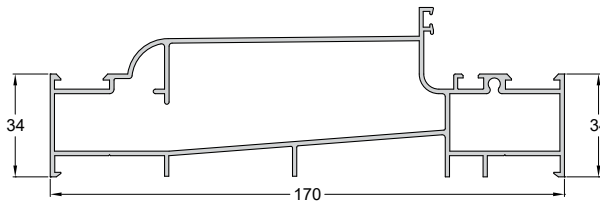


Code/Κωδικός **W540-110**
 Weight/Βάρος 1285 gr/m
 Length/Μήκος 6 m
 Pack/Δέμα 2 Bars/Βέργες

IN STOCK
PRIORITY

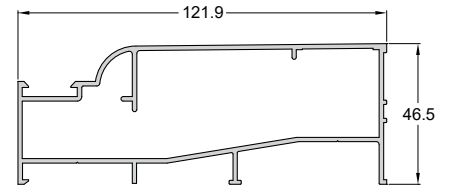


Code/Κωδικός **W540-116**
 Weight/Βάρος 945 gr/m
 Length/Μήκος 6 m
 Pack/Δέμα 4 Bars/Βέργες



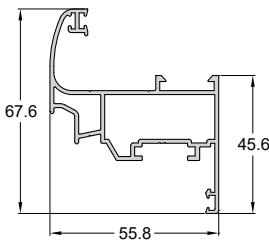
Code/Κωδικός **W540-105**
 Weight/Βάρος 2206 gr/m
 Length/Μήκος 6 m
 Pack/Δέμα 1 Bar/Βέργα

IN STOCK
PRIORITY

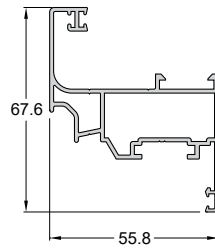


Code/Κωδικός **W540-107**
 Weight/Βάρος 1543 gr/m
 Length/Μήκος 6 m
 Pack/Δέμα 2 Bars/Βέργες

IN STOCK
PRIORITY

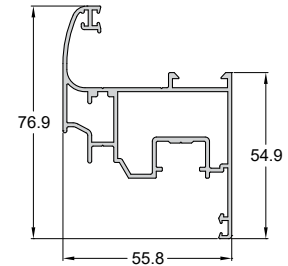


Code/Κωδικός **W540-216**
 Weight/Βάρος 941 gr/m
 Length/Μήκος 6 m
 Pack/Δέμα 2 Bars/Βέργες

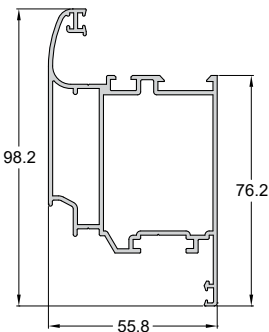


Code/Κωδικός **W540-215**
 Weight/Βάρος 967 gr/m
 Length/Μήκος 6 m
 Pack/Δέμα 2 Bars/Βέργες

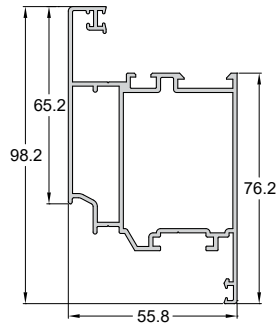
IN STOCK
PRIORITY



Code/Κωδικός **W540-226**
 Weight/Βάρος 1112 gr/m
 Length/Μήκος 6 m
 Pack/Δέμα 2 Bars/Βέργες

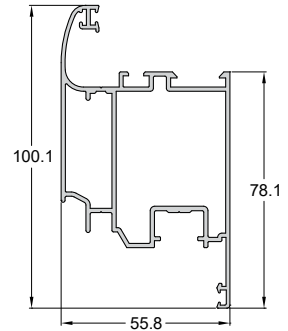


Code/Κωδικός **W540-217**
 Weight/Βάρος 1420 gr/m
 Length/Μήκος 6.5 m
 Pack/Δέμα 2 Bars/Βέργες

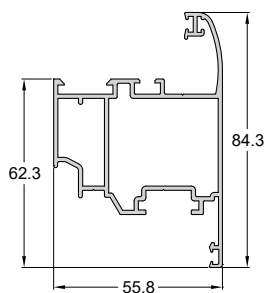


Code/Κωδικός **W540-225**
 Weight/Βάρος 1428 gr/m
 Length/Μήκος 6.5 m
 Pack/Δέμα 2 Bars/Βέργες

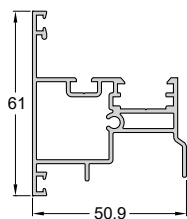
IN STOCK
PRIORITY



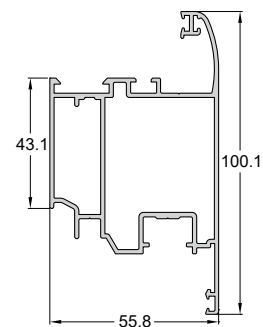
Code/Κωδικός **W540-227**
 Weight/Βάρος 1476 gr/m
 Length/Μήκος 6.5 m
 Pack/Δέμα 2 Bars/Βέργες



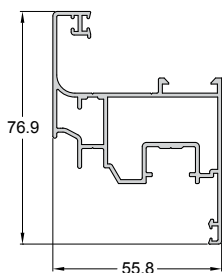
Code/Κωδικός **W540-219**
Weight/Βάρος 1251 gr/m
Length/Μήκος 6.5 m
Pack/Δέμα 2 Bars/Βέργες



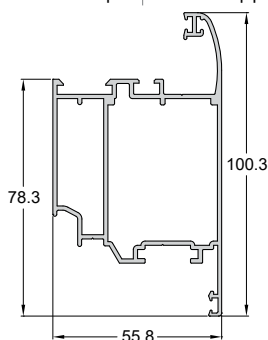
Code/Κωδικός **W540-512**
Weight/Βάρος 940 gr/m
Length/Μήκος 6 m
Pack/Δέμα 4 Bars/Βέργες



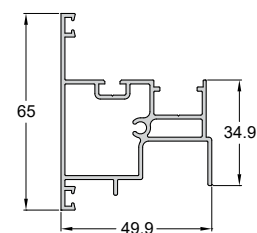
Code/Κωδικός **W540-228**
Weight/Βάρος 1482 gr/m
Length/Μήκος 6.5 m
Pack/Δέμα 2 Bars/Βέργες



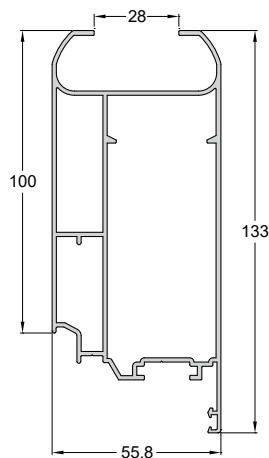
Code/Κωδικός **W540-229**
Weight/Βάρος 1128 gr/m
Length/Μήκος 6 m
Pack/Δέμα 2 Bars/Βέργες



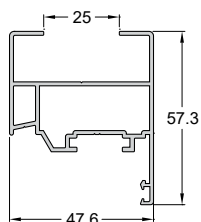
Code/Κωδικός **W540-218**
Weight/Βάρος 1463 gr/m
Length/Μήκος 6.5 m
Pack/Δέμα 2 Bars/Βέργες



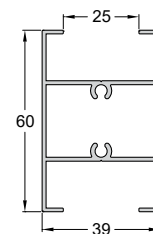
Code/Κωδικός **W540-514**
Weight/Βάρος 950 gr/m
Length/Μήκος 6 m
Pack/Δέμα 2 Bars/Βέργες



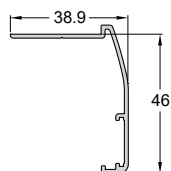
Code/Κωδικός **W540-220**
Weight/Βάρος 1964 gr/m
Length/Μήκος 6.5 m
Pack/Δέμα 1 Bar/Βέργα



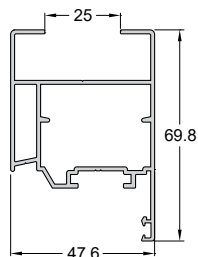
Code/Κωδικός **W540-207**
Weight/Βάρος 854 gr/m
Length/Μήκος 6 m
Pack/Δέμα 2 Bars/Βέργες



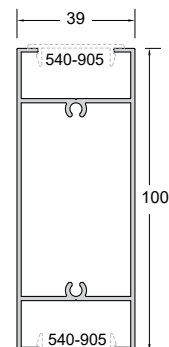
Code/Κωδικός **W540-402**
Weight/Βάρος 831 gr/m
Length/Μήκος 6 m
Pack/Δέμα 3 Bars/Βέργες



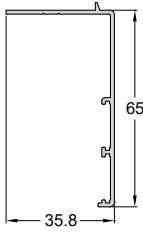
Code/Κωδικός **W540-806**
Weight/Βάρος 345 gr/m
Length/Μήκος 6 m
Pack/Δέμα 2 Bars/Βέργες



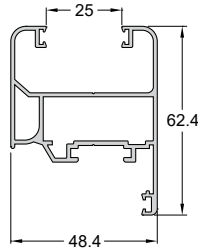
Code/Κωδικός **W540-206**
Weight/Βάρος 1009 gr/m
Length/Μήκος 6 m
Pack/Δέμα 2 Bars/Βέργες



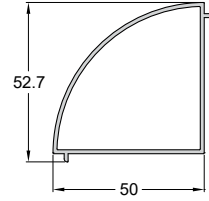
Code/Κωδικός **W540-403**
Weight/Βάρος 1183 gr/m
Length/Μήκος 6 m
Pack/Δέμα 2 Bars/Βέργες



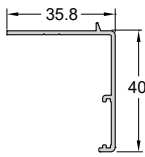
Code/Κωδικός **W540-805**
 Weight/Βάρος 401 gr/m
 Length/Μήκος 6 m
 Pack/Δέμα 5 Bars/Βέργες



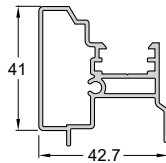
Code/Κωδικός **W540-214**
 Weight/Βάρος 998 gr/m
 Length/Μήκος 6 m
 Pack/Δέμα 2 Bars/Βέργες



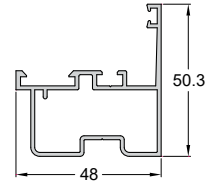
Code/Κωδικός **W540-915**
 Weight/Βάρος 627 gr/m
 Length/Μήκος 6 m
 Pack/Δέμα 2 Bars/Βέργες



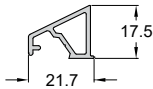
Code/Κωδικός **W540-801** **IN STOCK PRIORITY**
 Weight/Βάρος 297 gr/m
 Length/Μήκος 6 m
 Pack/Δέμα 10 Bars/Βέργες



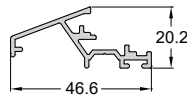
Code/Κωδικός **W540-513** **IN STOCK PRIORITY**
 Weight/Βάρος 742 gr/m
 Length/Μήκος 6 m
 Pack/Δέμα 2 Bars/Βέργες



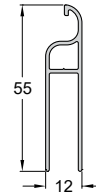
Code/Κωδικός **W540-925**
 Weight/Βάρος 692 gr/m
 Length/Μήκος 6 m
 Pack/Δέμα 2 Bars/Βέργες



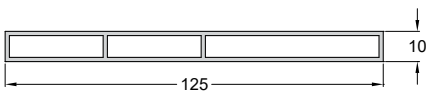
Code/Κωδικός **W540-907** **IN STOCK PRIORITY**
 Weight/Βάρος 245 gr/m
 Length/Μήκος 6 m
 Pack/Δέμα 6 Bars/Βέργες



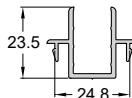
Code/Κωδικός **W540-908** **IN STOCK PRIORITY**
 Weight/Βάρος 399 gr/m
 Length/Μήκος 6 m
 Pack/Δέμα 6 Bars/Βέργες



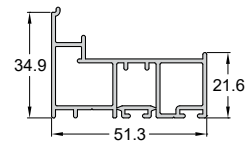
Code/Κωδικός **W540-901**
 Weight/Βάρος 393 gr/m
 Length/Μήκος 6 m
 Pack/Δέμα 2 Bars/Βέργες



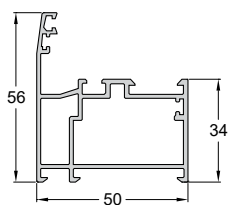
Code/Κωδικός **W540-906**
 Weight/Βάρος 1054 gr/m
 Length/Μήκος 6 m
 Pack/Δέμα 4 Bars/Βέργες



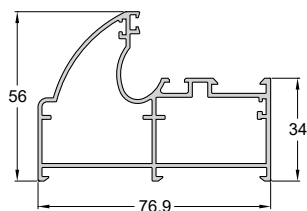
Code/Κωδικός **W540-902**
 Weight/Βάρος 328 gr/m
 Length/Μήκος 6 m
 Pack/Δέμα 6 Bars/Βέργες



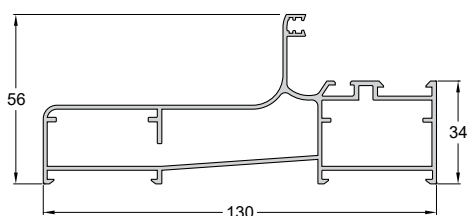
Code/Κωδικός **W540-910** **IN STOCK PRIORITY**
 Weight/Βάρος 768 gr/m
 Length/Μήκος 6 m
 Pack/Δέμα 4 Bars/Βέργες



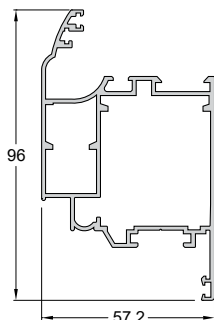
Code/Κωδικός **W510-101**
 Weight/Βάρος 946 gr/m
 Length/Μήκος 6 m
 Pack/Δέμα 4 Bars/Βέργες



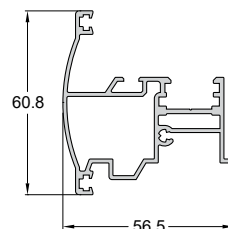
Code/Κωδικός **W510-102**
 Weight/Βάρος 1196 gr/m
 Length/Μήκος 6 m
 Pack/Δέμα 2 Bars/Βέργες



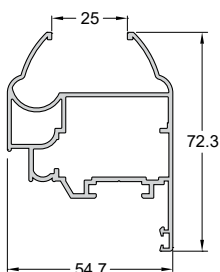
Code/Κωδικός **W510-115**
 Weight/Βάρος 1585 gr/m
 Length/Μήκος 6 m
 Pack/Δέμα 2 Bars/Βέργες



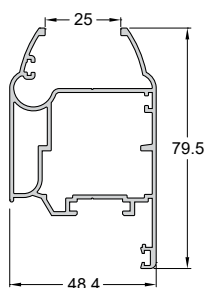
Code/Κωδικός **W510-211**
 Weight/Βάρος 1407 gr/m
 Length/Μήκος 6.5 m
 Pack/Δέμα 2 Bars/Βέργες



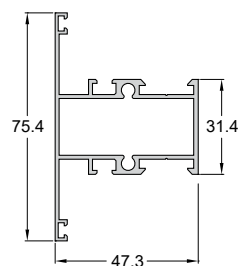
Code/Κωδικός **W510-503**
 Weight/Βάρος 985 gr/m
 Length/Μήκος 6 m
 Pack/Δέμα 2 Bars/Βέργες



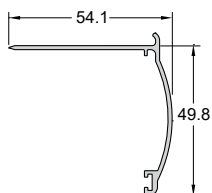
Code/Κωδικός **W510-204**
 Weight/Βάρος 1127 gr/m
 Length/Μήκος 6 m
 Pack/Δέμα 2 Bars/Βέργες



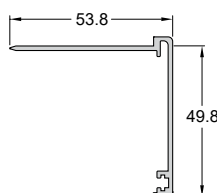
Code/Κωδικός **W510-209**
 Weight/Βάρος 1160 gr/m
 Length/Μήκος 6 m
 Pack/Δέμα 2 Bars/Βέργες



Code/Κωδικός **W510-305**
 Weight/Βάρος 928 gr/m
 Length/Μήκος 6 m
 Pack/Δέμα 2 Bars/Βέργες

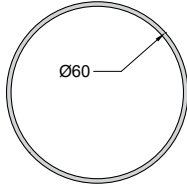


Code/Κωδικός **W510-802**
 Weight/Βάρος 464 gr/m
 Length/Μήκος 6 m
 Pack/Δέμα 5 Bars/Βέργες

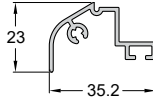


Code/Κωδικός **W510-806**
 Weight/Βάρος 491 gr/m
 Length/Μήκος 6 m
 Pack/Δέμα 5 Bars/Βέργες

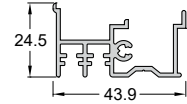




Code/Κωδικός	PAT19-143
Weight/Βάρος	1450 gr/m
Length/Μήκος	6 m
Pack/Δέμα	5 Bars/Βέργες

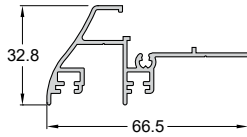


Code/Κωδικός	W510-917
Weight/Βάρος	333 gr/m
Length/Μήκος	6 m
Pack/Δέμα	10 Bars/Βέργες

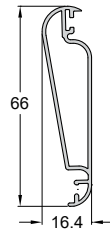


Code/Κωδικός	W510-908
Weight/Βάρος	543 gr/m
Length/Μήκος	6 m
Pack/Δέμα	10 Bars/Βέργες

IN STOCK
PRIORITY



Code/Κωδικός	W510-909
Weight/Βάρος	636 gr/m
Length/Μήκος	6 m
Pack/Δέμα	4 Bars/Βέργες

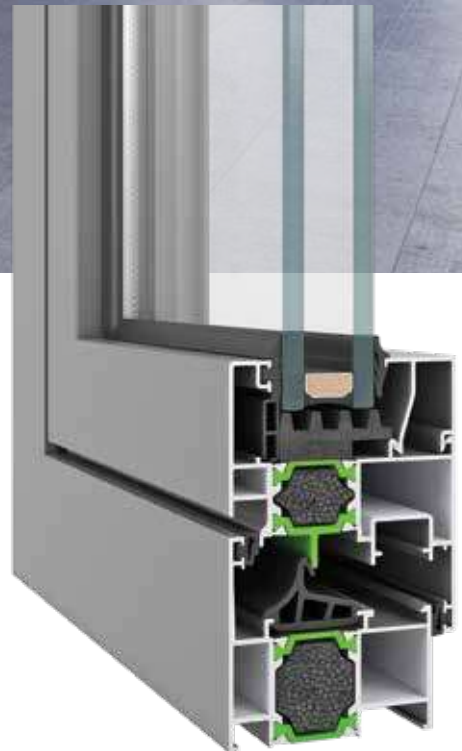


Code/Κωδικός	W510-925
Weight/Βάρος	504 gr/m
Length/Μήκος	6 m
Pack/Δέμα	6 Bars/Βέργες



W450

Tilt & Turn Thermal Insulating
System for maximum energy saving
Ανοιγόμενο - Ανοιγοανακλινόμενο
Θερμομονωτικό Σύστημα για
μέγιστη εξοικονόμηση ενέργειας

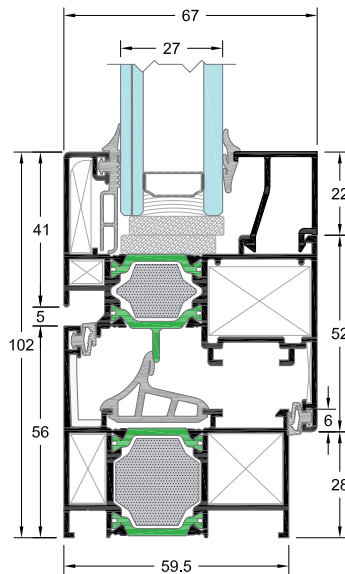


Identity - Ταυτότητα W450

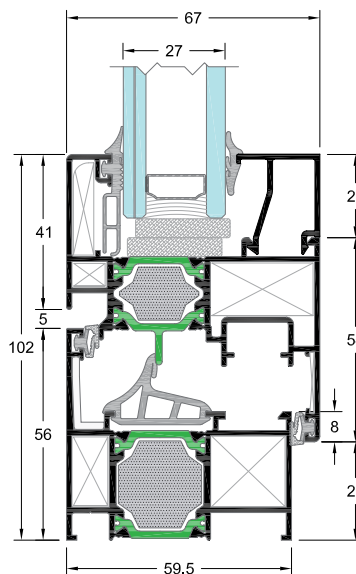
W450 is a complete high-performance thermal insulation system meeting the needs for contemporary energy efficiency, sound reduction, aesthetics and safety.

This product line's wide profile range offers a variety of functional and aesthetic options, from straight or curved cross sections, as well as the ability to manufacture complex typologies such as aller-retour doors, rotating pivot windows and «hidden sash» openings to achieve high-quality aesthetics.

- High thermal insulation
- Exceptional water tightness and sound insulation
- Superior safety due to the multiple perimeteric locking
- Option of using the CAMERA EUROPEA & CAMERA ALU 16 mechanisms (stainless steel locking mechanism on perimeteric system).
- Vast selection of profiles in straight and curved cross sections
- Multi-chamber central gasket that ensures optimum impermeability preventing energy loss.
- Ability to manufacture with 45° cut-outs, but also snap-fit ones for excellent aesthetic effect inside the frame
- "Curtain" gaskets that deliver extra thermal insulation.



CAMERA ALU 16



CAMERA EUROPEA

Το W450 είναι ένα ολοκληρωμένο ανοιγόμενο θερμομονωτικό σύστημα υψηλών προδιαγραφών που ικανοποιεί τις σύγχρονες απαιτήσεις ενεργειακής απόδοσης, ηχομείωσης, αισθητικής και ασφάλειας.

Η ευρεία γκάμα προφίλ της σειράς προσφέρει πληθώρα λειτουργικών και αισθητικών λύσεων, από ίσιες ή καμπύλες διατομές καθώς και δυνατότητα κατασκευής σύνθετων τυπολογιών, όπως πόρτες aller-retour, περιστρεφόμενα παράθυρα με επίπεδο μύλο και ανοιγόμενα πλαίσια με «κρυφό φύλλο» για την επίτευξη αισθητικής υψηλού επιπέδου.

- Υψηλό επίπεδο θερμομόνωσης
- Εξαιρετικά χαρακτηριστικά υδατοστεγανότητας και ηχομείωσης
- Υψηλή ασφάλεια χάρη στη δυνατότητα πολλαπλών περιμετρικών κλειδωμάτων.
- Δυνατότητα τοποθέτησης μηχανισμών Camera Europea και CAMERA ALU 16 (χαλύβδινος περιμετρικός μηχανισμός κλειδώματος/ανάκλισης).
- Πολυάριθμες αισθητικές λύσεις από προφίλ σε ίσια και καμπύλη διατομή
- Βέλτιστη στεγάνωση, χάρη στη χρήση πολυ-θάλαμου κεντρικού ελαστικού EPDM που αποτρέπει την όποια θερμική μετατόπιση.
- Δυνατότητα κατασκευής με πηγάκια κοπής 45° αλλά και κουμπωτά για άριστο αισθητικό αποτέλεσμα εσωτερικά του κουφώματος.
- Λάστιχα "κουρτίνες" που προσφέρουν επιπλέον θερμική μόνωση.

Technical characteristics Τεχνικά Χαρακτηριστικά	CE	ALU 16
Min. face height / Ελάχιστο ύψος όψης	102 mm	
Frame height / Ύψος κάσας	56 mm	
Frame width / Πλάτος κάσας	59.5 mm	
Min. sash height / Ελάχιστο ύψος φύλλου	74 mm	76 mm
Sash width / Πλάτος φύλλου	67 mm	
Sash Weight / Βάρος φύλλου	up to/έως 200 Kg	
Glass thickness / Πάχος Υάλωσης	15-51 mm	
Insulation / Είδος θερμομόνωσης	Polyamides / Πολυαμίδια 24 mm, Neocool EPS	

Configurations / Τυπολογίες

Casement windows: 1Leaf - 2Leaf - 3Leaf - 4Leaf - Pivot
Casement-awning windows: 1Leaf - 2Leaf
Shutters: 1Leaf - 2Leaf - 3Leaf - 4Leaf
Doors: 1Leaf - 2Leaf - Aller Retour - Tilt & Slide (VV)
Angular structure: 90°-224°
Fixed-picture windows
Combinations: 2Leaf sliding SL200 & SL2450 with opening W450, 2Leaf sliding with insect screen SL200 with opening W450
Ανοιγόμενα παράθυρα/μπαλκονόπορτες: 1Φύλλα - 2Φύλλα - 3Φύλλα - 4Φύλλα - Περιστρεφόμενα
Ανοιγοανακλινόμενα παράθυρα/μπαλκονόπορτες: 1Φύλλα - 2Φύλλα
Παντζούρια: 1Φύλλα - 2Φύλλα - 3Φύλλα - 4Φύλλα
Πόρτες: 1Φύλλη - 2Φύλλη - Aller Retour - Σύρομενη ανακλινόμενη (VV)
Γωνιακή κατασκευή: 90°-224°
Σταθερά, Βιτρίνες
Συνδυασμοί: 2Φύλλο επάλληλο SL200 και SL2450 με ανοιγόμενο W450, 2Φύλλο επάλληλο με σίτα SL200 με ανοιγόμενο W450

Performances / Επιδόσεις	CE	ALU 16
Air Permeability / Αεροδιαπερατότητα EN 12207	Class 4	
Water Tightness / Υδατοστεγανότητα EN 12208	Class 6A	Class 8A
Resistance to Wind Load Αντοχή σε Ανεμοπίεση EN 12210	Class C3/B3	Class C5/B5
Burglar resistance / Αντιδιαρρηκτική προστασία EN1627	RC2	
Sound Reduction/Ηχομείωση ISO 140-3	R _w 46 (-1 ; -5) dB	
Thermal insulation/Θερμοπερατότητα EN 10077-2	U _f from 2.2 W/m ² K	



Rate of Insulation/Συντελεστής θερμομόνωσης:

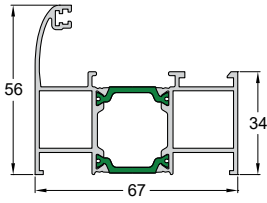
$$U_w = 1.4 \text{ W/m}^2\text{K}$$

Thermal conductivity coefficient has been calculated for the construction:

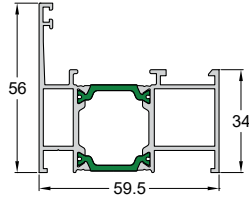
Ο συντελεστής θερμομόνωσης έχει υπολογιστεί για κατασκευή:

1400x2200 with/με U_g=1.1 W/m²K

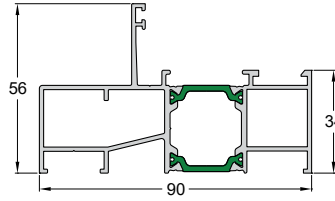
Glass type / Τύπος τζαμιού: 5/16 (ARGON) / 3+3



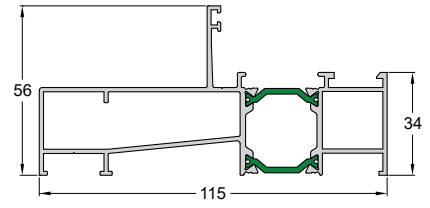
Code/Κωδικός **W450-102** **IN STOCK PRIORITY**
 Weight/Βάρος 1288 gr/m
 Length/Μήκος 6 m
 Pack/Δέμα 2 Bars/Βέργες



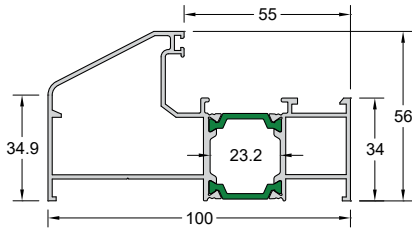
Code/Κωδικός **W450-107** **IN STOCK PRIORITY**
 Weight/Βάρος 1197 gr/m
 Length/Μήκος 6 m
 Pack/Δέμα 2 Bars/Βέργες



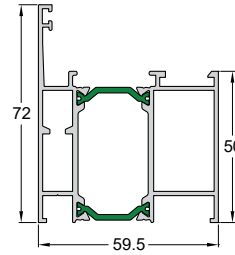
Code/Κωδικός **W450-105** **IN STOCK**
 Weight/Βάρος 1491 gr/m
 Length/Μήκος 6 m
 Pack/Δέμα 1 Bar/Βέργα



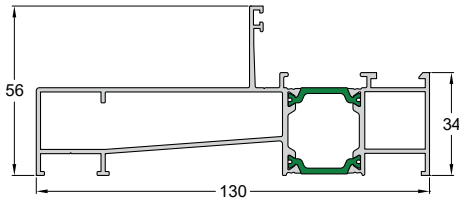
Code/Κωδικός **W450-110** **IN STOCK PRIORITY**
 Weight/Βάρος 1679 gr/m
 Length/Μήκος 6 m
 Pack/Δέμα 2 Bars/Βέργες



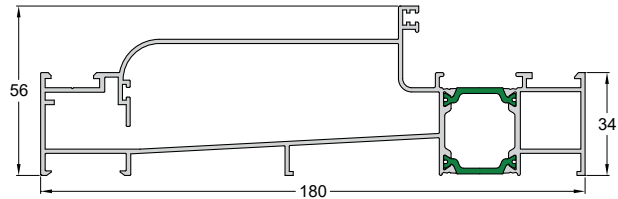
Code/Κωδικός **W450-111** **IN STOCK**
 Weight/Βάρος 1594 gr/m
 Length/Μήκος 6 m
 Pack/Δέμα 1 Bar/Βέργα



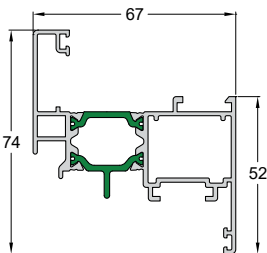
Code/Κωδικός **W450-113** **IN STOCK PRIORITY**
 Weight/Βάρος 1493 gr/m
 Length/Μήκος 6 m
 Pack/Δέμα 2 Bars/Βέργες



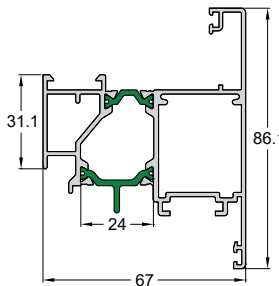
Code/Κωδικός **W450-108** **IN STOCK PRIORITY**
 Weight/Βάρος 1796 gr/m
 Length/Μήκος 6 m
 Pack/Δέμα 2 Bars/Βέργες



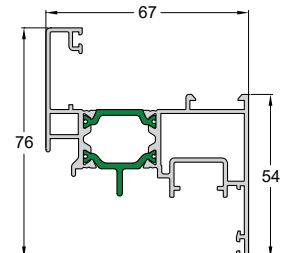
Code/Κωδικός **W450-103** **IN STOCK PRIORITY**
 Weight/Βάρος 2395 gr/m
 Length/Μήκος 6 m
 Pack/Δέμα 2 Bars/Βέργες



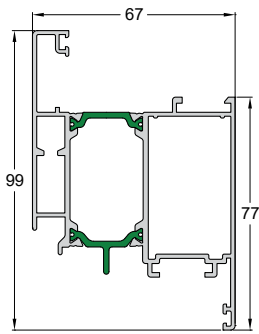
Code/Κωδικός **W450-201** **IN STOCK PRIORITY**
 Weight/Βάρος 1382 gr/m
 Length/Μήκος 6 m
 Pack/Δέμα 2 Bars/Βέργες



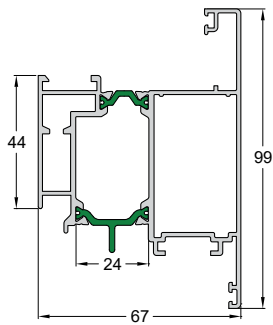
Code/Κωδικός **W450-207**
 Weight/Βάρος 1639 gr/m
 Length/Μήκος 6 m
 Pack/Δέμα 2 Bars/Βέργες



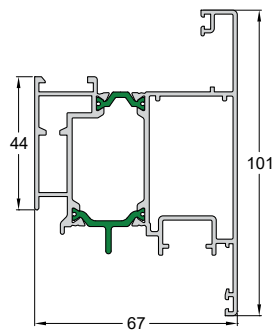
Code/Κωδικός **W450-215** **IN STOCK PRIORITY**
 Weight/Βάρος 1384 gr/m
 Length/Μήκος 6 m
 Pack/Δέμα 2 Bars/Βέργες



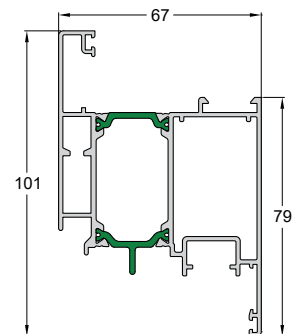
Code/Κωδικός **W450-203** **IN STOCK PRIORITY**
 Weight/Βάρος 1829 gr/m
 Length/Μήκος 6.5 m
 Pack/Δέμα 2 Bars/Βέργες



Code/Κωδικός **W450-204** **IN STOCK PRIORITY**
 Weight/Βάρος 1867 gr/m
 Length/Μήκος 6.5 m
 Pack/Δέμα 2 Bars/Βέργες

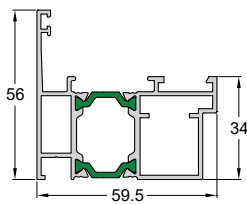


Code/Κωδικός **W450-218** **IN STOCK PRIORITY**
 Weight/Βάρος 1884 gr/m
 Length/Μήκος 6.5 m
 Pack/Δέμα 2 Bars/Βέργες

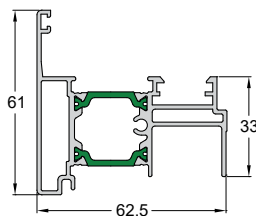


Code/Κωδικός **W450-217** **IN STOCK PRIORITY**
 Weight/Βάρος 1844 gr/m
 Length/Μήκος 6.5 m
 Pack/Δέμα 2 Bars/Βέργες

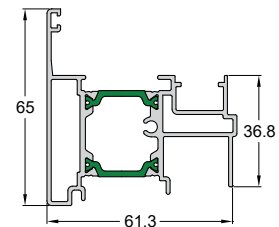
W450
 Opening
 Ανοίγματα



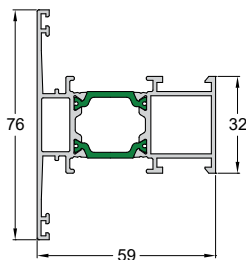
Code/Κωδικός **W450-907**
 Weight/Βάρος 1241 gr/m
 Length/Μήκος 6 m
 Pack/Δέμα 2 Bars/Βέργες



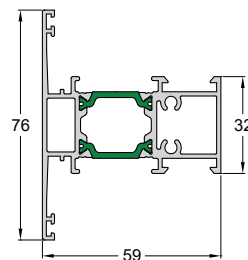
Code/Κωδικός **W450-502** **IN STOCK PRIORITY**
 Weight/Βάρος 1300 gr/m
 Length/Μήκος 6 m
 Pack/Δέμα 2 Bars/Βέργες



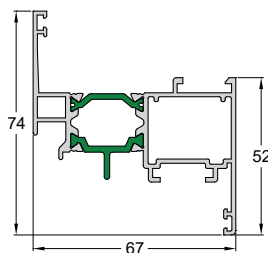
Code/Κωδικός **W450-512** **IN STOCK PRIORITY**
 Weight/Βάρος 1391 gr/m
 Length/Μήκος 6 m
 Pack/Δέμα 2 Bars/Βέργες



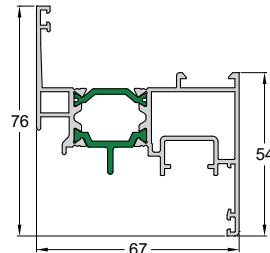
Code/Κωδικός **W450-301**
 Weight/Βάρος 1309 gr/m
 Length/Μήκος 6 m
 Pack/Δέμα 2 Bars/Βέργες



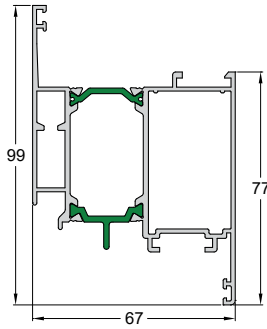
Code/Κωδικός **W450-302**
 Weight/Βάρος 1405 gr/m
 Length/Μήκος 6 m
 Pack/Δέμα 2 Bars/Βέργες



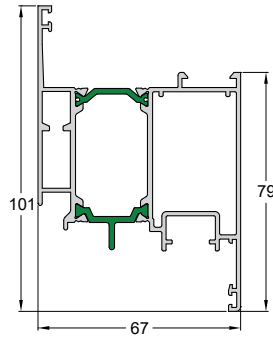
Code/Κωδικός **W450-221**
 Weight/Βάρος 1336 gr/m
 Length/Μήκος 6 m
 Pack/Δέμα 2 Bars/Βέργες



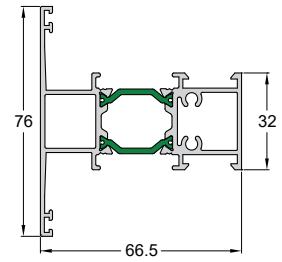
Code/Κωδικός **W450-231** **IN STOCK**
 Weight/Βάρος 1339 gr/m
 Length/Μήκος 6 m
 Pack/Δέμα 2 Bars/Βέργες



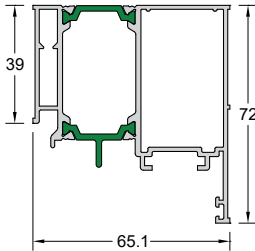
Code/Κωδικός **W450-223**
 Weight/Βάρος 1784 gr/m
 Length/Μήκος 6.5 m
 Pack/Δέμα 2 Bars/Βέργες



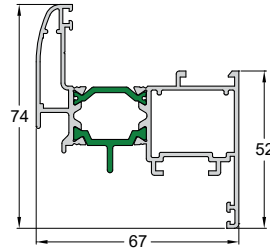
Code/Κωδικός **W450-233**
 Weight/Βάρος 1800 gr/m
 Length/Μήκος 6.5 m
 Pack/Δέμα 2 Bars/Βέργες



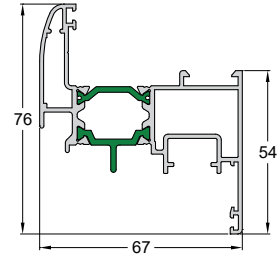
Code/Κωδικός **W450-306**
 Weight/Βάρος 1451 gr/m
 Length/Μήκος 6 m
 Pack/Δέμα 2 Bars/Βέργες



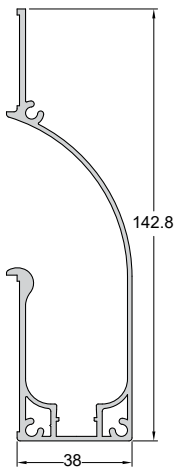
Code/Κωδικός **W450-239** **IN STOCK**
 Weight/Βάρος 1652 gr/m
 Length/Μήκος 6.5 m
 Pack/Δέμα 2 Bars/Βέργες



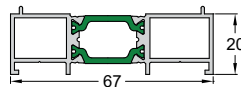
Code/Κωδικός **W450-222**
 Weight/Βάρος 1411 gr/m
 Length/Μήκος 6 m
 Pack/Δέμα 2 Bars/Βέργες



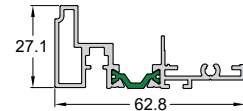
Code/Κωδικός **W450-232** **IN STOCK PRIORITY**
 Weight/Βάρος 1414 gr/m
 Length/Μήκος 6 m
 Pack/Δέμα 2 Bars/Βέργες



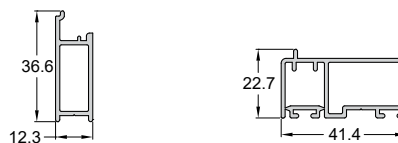
Code/Κωδικός **P888-011** **IN STOCK**
 Weight/Βάρος 1556 gr/m
 Length/Μήκος 6 m
 Pack/Δέμα 1 Bar/Βέργα



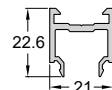
Code/Κωδικός **W450-917**
 Weight/Βάρος 890 gr/m
 Length/Μήκος 6 m
 Pack/Δέμα 2 Bars/Βέργες



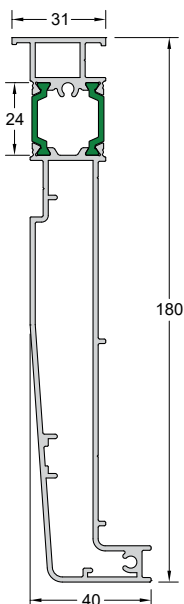
Code/Κωδικός **W450-901** **IN STOCK PRIORITY**
 Weight/Βάρος 723 gr/m
 Length/Μήκος 6 m
 Pack/Δέμα 2 Bars/Βέργες



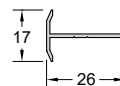
Code/Κωδικός **W450-921** **W450-922**
 Weight/Βάρος 331 gr/m 557 gr/m
 Length/Μήκος 6 m 6 m
 Pack/Δέμα 6 Bars/Βέργες 6 Bars/Βέργες



Code/Κωδικός **W450-912**
 Weight/Βάρος 324 gr/m
 Length/Μήκος 6 m
 Pack/Δέμα 5 Bars/Βέργες



Code/Κωδικός	W450-908
Weight/Βάρος	666 gr/m
Length/Μήκος	6 m
Pack/Δέμα	1 Bar/Βέργα

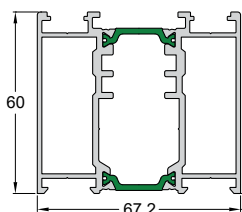


Code/Κωδικός	W450-925
Weight/Βάρος	129 gr/m
Length/Μήκος	6 m
Pack/Δέμα	1 Bar/Βέργα

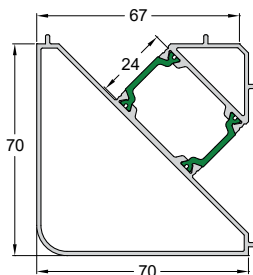


Code/Κωδικός	W450-909
Weight/Βάρος	2454 gr/m
Length/Μήκος	6 m
Pack/Δέμα	1 Bar/Βέργα

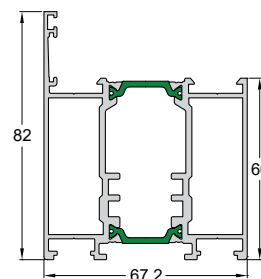
W450AR Aller-Retour sash



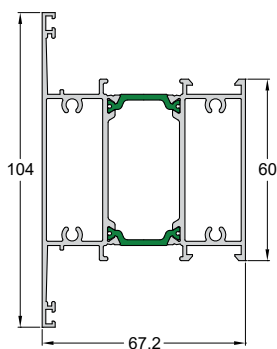
Code/Κωδικός	W450-106
Weight/Βάρος	1978 gr/m
Length/Μήκος	6 m
Pack/Δέμα	2 Bars/Βέργες



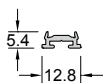
Code/Κωδικός	W450-601
Weight/Βάρος	1583 gr/m
Length/Μήκος	6 m
Pack/Δέμα	1 Bar/Βέργα



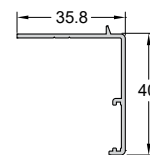
Code/Κωδικός	W450-206
Weight/Βάρος	2099 gr/m
Length/Μήκος	6 m
Pack/Δέμα	2 Bars/Βέργες



Code/Κωδικός	W450-304
Weight/Βάρος	2002 gr/m
Length/Μήκος	6 m
Pack/Δέμα	2 Bars/Βέργες



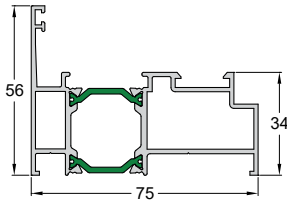
Code/Κωδικός	W450-906
Weight/Βάρος	86 gr/m
Length/Μήκος	6 m
Pack/Δέμα	10 Bars/Βέργες



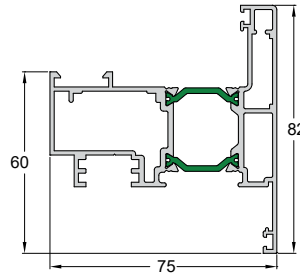
Code/Κωδικός	W540-801
Weight/Βάρος	297 gr/m
Length/Μήκος	6 m
Pack/Δέμα	10 Bars/Βέργες



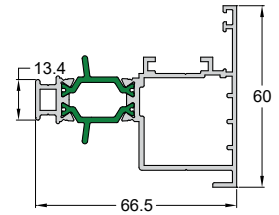
W450PW Pivot window / Περιστρεφόμενο φύλλο



Code/Κωδικός **W450-112**
 Weight/Βάρος 1361 gr/m
 Length/Μήκος 6 m
 Pack/Δέμα 2 Bars/Βέργες

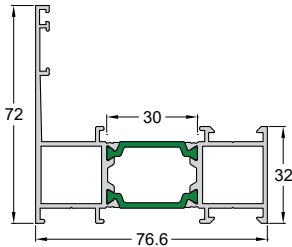


Code/Κωδικός **W450-230**
 Weight/Βάρος 1794 gr/m
 Length/Μήκος 6 m
 Pack/Δέμα 2 Bars/Βέργες

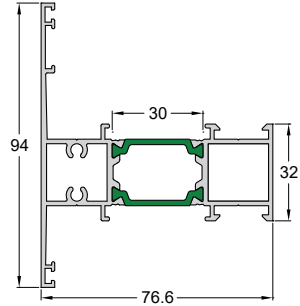


Code/Κωδικός **W450-504**
 Weight/Βάρος 1247 gr/m
 Length/Μήκος 6 m
 Pack/Δέμα 2 Bars/Βέργες

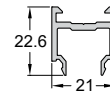
W450HS Κρυφό φύλλο / Hidden sash



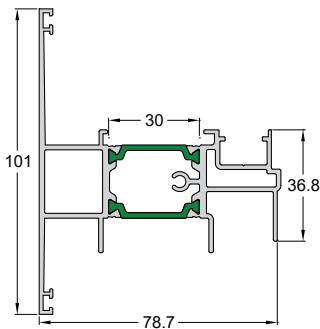
Code/Κωδικός **W450-109** **IN STOCK PRIORITY**
 Weight/Βάρος 1465 gr/m
 Length/Μήκος 6 m
 Pack/Δέμα 2 Bars/Βέργες



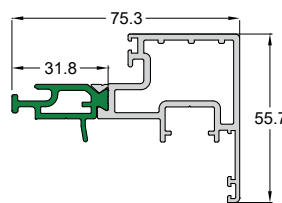
Code/Κωδικός **W450-305**
 Weight/Βάρος 1664 gr/m
 Length/Μήκος 6 m
 Pack/Δέμα 2 Bars/Βέργες



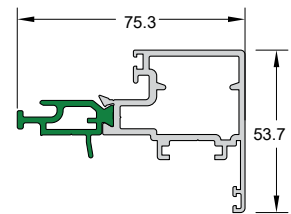
Code/Κωδικός **W450-912**
 Weight/Βάρος 324 gr/m
 Length/Μήκος 6 m
 Pack/Δέμα 6 Bars/Βέργες



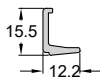
Code/Κωδικός **W450-513** **IN STOCK PRIORITY**
 Weight/Βάρος 1869 gr/m
 Length/Μήκος 6 m
 Pack/Δέμα 2 Bars/Βέργες



Code/Κωδικός **W450-219** **IN STOCK PRIORITY**
 Weight/Βάρος 1352 gr/m
 Length/Μήκος 6 m
 Pack/Δέμα 2 Bars/Βέργες



Code/Κωδικός **W450-220**
 Weight/Βάρος 1341 gr/m
 Length/Μήκος 6 m
 Pack/Δέμα 2 Bars/Βέργες



Code/Κωδικός **W450-910** **IN STOCK**
 Weight/Βάρος 140 gr/m
 Length/Μήκος 6 m
 Pack/Δέμα 10 Bars/Βέργες




Code/Κωδικός **W450-911**
 Weight/Βάρος 429 gr/m
 Length/Μήκος 6 m
 Pack/Δέμα 10 Bars/Βέργες



W4750

Tilt & Turn Thermal Insulating System for the most demanding thermal insulation requirements

Ανοιγόμενο-Ανοιγοανακλινόμενο
Θερμομονωτικό Σύστημα για υψηλές
απαιτήσεις ενεργειακής απόδοσης



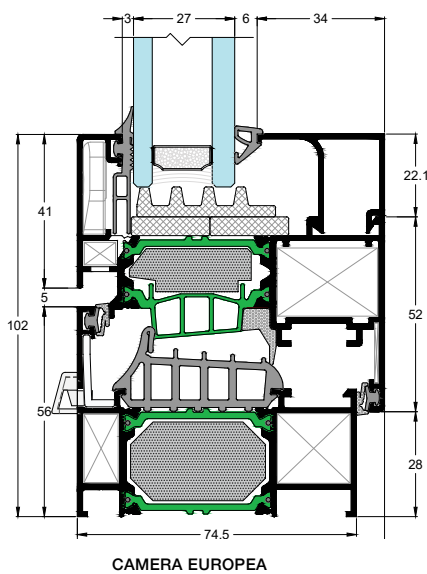
Identity - Ταυτότητα W4750

The ALUMINCO W4750 is an advanced aluminium system that combines the proven benefits of hinged windows and doors – elegant design and maximum safety - with the highest thermal insulation requirements.

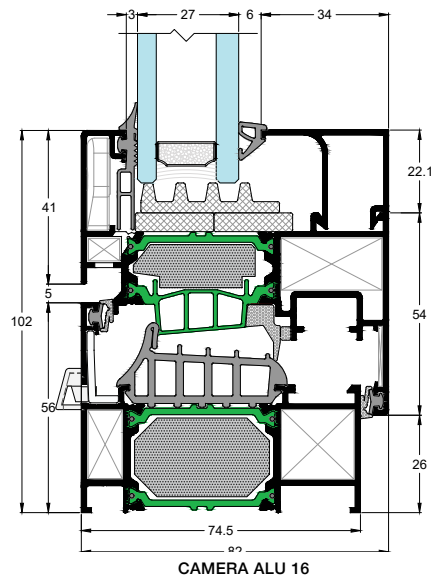
Three incomparable advantages, the use of 39 mm reinforced polyamides, the EPDM central gasket and the advanced perimeter locking mechanism, all in one system offer an outstanding Thermal Insulation Index U_f from 1.2 W/m²K.

It constitutes an ideal solution for high-end residential and commercial projects that require high energy efficient performance with a high degree of design along with top functionality.

- High thermal insulation $U_w=1.00$ W/m²K
- Exceptional water tightness and sound insulation
- Superior safety due to the multiple perimeter locking
- Option of using the CAMERA EUROPEA & CAMERA ALU 16 mechanisms (stainless steel locking mechanism on perimeteric system).
- Vast selection of profiles in straight and curved cross sections
- Multi-chamber central gasket that ensures optimum impermeability preventing energy loss.
- For all typologies of casements and patio doors.
- "Curtain" gaskets that deliver extra thermal insulation.



CAMERA EUROPEA



CAMERA ALU 16

Technical characteristics Τεχνικά Χαρακτηριστικά	CE	ALU 16
Min. face height / Ελάχιστο ύψος όψης	102 mm	
Frame height/Ύψος κάσας	56 mm	
Min. frame width / Ελάχ. Πλάτος κάσας	74.5 mm	
Sash height / Ύψος φύλλου	74 mm	76 mm
Sash width / Πλάτος φύλλου	82 mm	
Sash Weight/Βάρος φύλλου	up to/έως 200 Kgr	
Glass thickness / Πάχος Υάλωσης	21-66 mm	
Insulation / Είδος θερμομόνωσης	Polyamides / Πολυαμιδία 39 mm, Neocoat EPS	

Configurations / Τυπολογίες

Casement windows: 1Leaf - 2Leaf - 3Leaf - 4Leaf

Casement-awning windows: 1Leaf - 2Leaf

Shutters: 1Leaf - 2Leaf - 3Leaf - 4Leaf

Doors: 1Leaf - 2Leaf - Tilt & Slide (VW)

Angular structure: 90°-224°

Fixed-picture windows

Combinations: 2Leaf sliding SL2450, 2Leaf sliding with insect screen SL200

Ανοιγόμενα παράθυρα/μπαλκονόπορτες: 1Φύλλα - 2Φύλλα - 3Φύλλα - 4Φύλλα

Ανοιγοανακλινόμενα παράθυρα/μπαλκονόπορτες: 1Φύλλα - 2Φύλλα

Παντζούρια: 1Φύλλα - 2Φύλλα - 3Φύλλα - 4Φύλλα

Πόρτες: 1Φύλλη - 2Φύλλη - Συρόμενη ανακλινόμενη (VW)

Γωνιακή κατασκευή: 90°-224°

Σταθερά, Βιτρίνες

Συνδυασμοί: 2Φύλλο επάλληλο SL2450, 2Φύλλο επάλληλο με σίτα SL200

Το W4750 είναι ένα υψηλών προδιαγραφών, ανοιγόμενο θερμομονωτικό σύστημα αλουμινίου από την ALUMINCO, το οποίο συνδυάζει τα αποδεδειγμένα οφέλη της σειράς W450 με τις υψηλότερες απαιτήσεις θερμομόνωσης. Οι εντυπωσιακές του επιδόσεις, το καθιστούν ιδανικό για ιδιωτικές κατοικίες και κτίρια υψηλών ενεργειακών απαιτήσεων και προδιαγραφών.

Τα υαλοεισχυμένα πολυαμιδία 39 mm, το πολύ-θάλαμο EPDM κεντρικό ελαστικό και ο προηγμένος περιμετρικός μηχανισμός κλειδώματος, προσδίδουν στο σύστημα χαρακτηριστικά ανώτερων επιδόσεων, με δείκτη θερμομόνωσης U_f από 1.2 W/m²K.

- Υψηλό επίπεδο θερμομόνωσης με $U_w=1.00$ W/m²K
- Βέλτιστη στεγάνωση, χάρη στη χρήση πολύ-θάλαμου κεντρικού ελαστικού EPDM που αποτρέπει την όποια θερμική μετατόπιση.
- Υψηλή ασφάλεια χάρη στη δυνατότητα πολλαπλών περιμετρικών κλειδωμάτων.
- Δυνατότητα τοποθέτησης μηχανισμών Camera Euroopa και CAMERA ALU 16 (χαλύβδινος περιμετρικός μηχανισμός κλειδώματος/ανάκλισης).
- Πολυάριθμες αισθητικές λύσεις από προφίλ σε ίσια και καμπύλη διατομή
- Δυνατότητα κατασκευής όλων των βασικών τυπολογιών για ανοιγόμενα πλαίσια.
- Λάστιχα "κουρτίνες" που προσφέρουν επιπλέον θερμική μόνωση.

Performances / Επιδόσεις	CE	ALU 16
Air Permeability / Αεροδιαπερατότητα EN 12207	Class 4	
Water Tightness / Υδατοστεγανότητα EN 12208	E1200	Class 8A
Resistance to Wind Load Αντοχή σε Ανεμοπίεση EN 12210	Class C5/B5	Class C3/B3
Burglar resistance / Αντιδιαρρηκτική προστασία EN1627	RC2	
Sound Reduction/Ηχομείωση ISO 140-3	R_w 39 dB	
Thermal insulation/Θερμοπερατότητα EN 10077-2	U_f from 1.2 W/m ² K	



Rate of Insulation/Συντελεστής θερμομόνωσης:

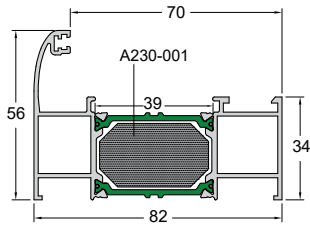
$U_w=1.0$ W/m²K

Thermal conductivity coefficient has been calculated for the construction:

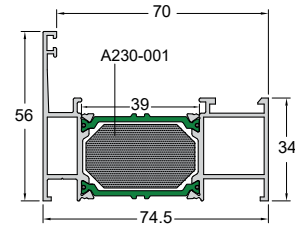
Ο συντελεστής θερμομόνωσης έχει υπολογιστεί για κατασκευή:

1230x1480 with/με $U_g=0.6$ W/m²K

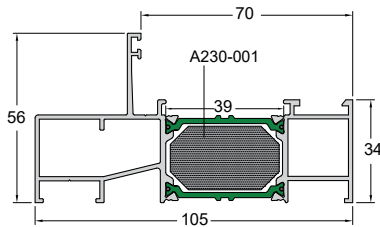
Glass type / Τύπος τζαμιού: 44 mm=4+16+4+16+4



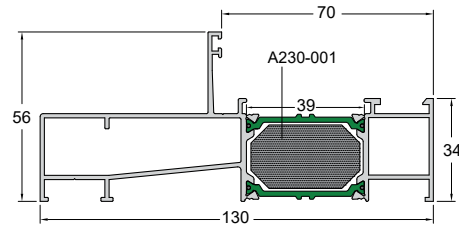
Code/Κωδικός **W4750-132**
 Weight/Βάρος 1353 gr/m
 Length/Μήκος 6.5 m
 Pack/Δέμα 2 Bars/Βέργες



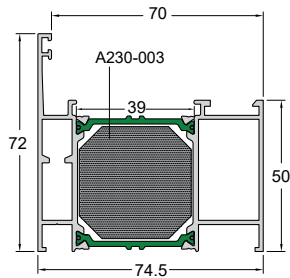
Code/Κωδικός **W4750-131** **IN STOCK**
 Weight/Βάρος 1267 gr/m
 Length/Μήκος 6.5 m
 Pack/Δέμα 2 Bars/Βέργες



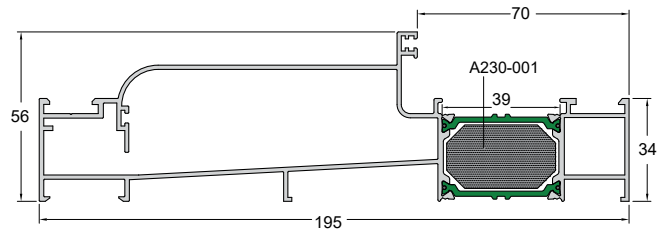
Code/Κωδικός **W4750-135**
 Weight/Βάρος 1557 gr/m
 Length/Μήκος 6.5 m
 Pack/Δέμα 2 Bars/Βέργες



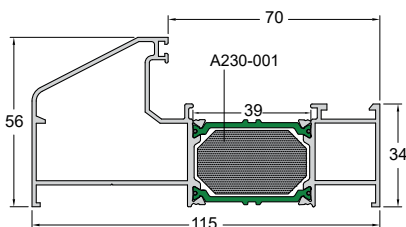
Code/Κωδικός **W4750-136** **IN STOCK**
 Weight/Βάρος 1749 gr/m
 Length/Μήκος 6.5 m
 Pack/Δέμα 2 Bars/Βέργες



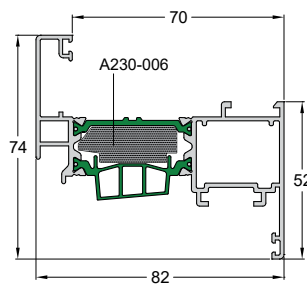
Code/Κωδικός **W4750-133** **IN STOCK**
 Weight/Βάρος 1567 gr/m
 Length/Μήκος 6.5 m
 Pack/Δέμα 2 Bars/Βέργες



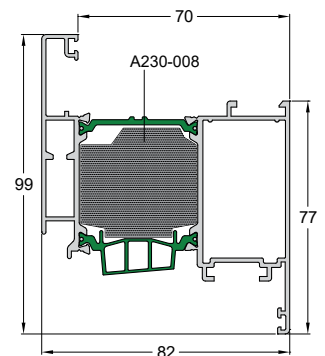
Code/Κωδικός **W4750-138**
 Weight/Βάρος 2459 gr/m
 Length/Μήκος 6.5 m
 Pack/Δέμα 1 Bar/Βέργα



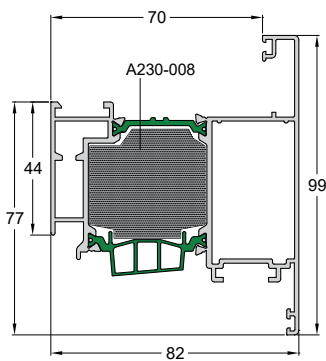
Code/Κωδικός **W4750-134**
 Weight/Βάρος 1663 gr/m
 Length/Μήκος 6.5 m
 Pack/Δέμα 2 Bars/Βέργες



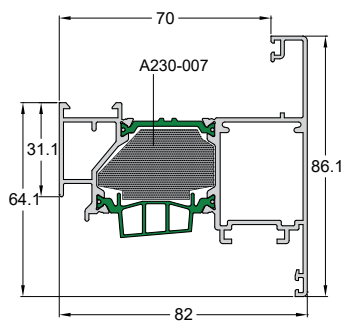
Code/Κωδικός **W4750-201** **IN STOCK**
 Weight/Βάρος 1461 gr/m
 Length/Μήκος 6 m
 Pack/Δέμα 2 Bars/Βέργες



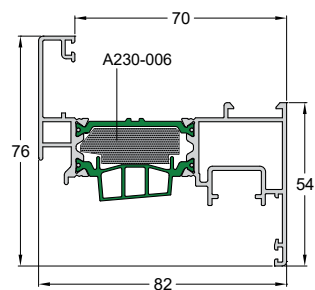
Code/Κωδικός **W4750-203** **IN STOCK**
 Weight/Βάρος 1910 gr/m
 Length/Μήκος 6.5 m
 Pack/Δέμα 2 Bars/Βέργες



Code/Κωδικός **W4750-204**
Weight/Βάρος 1971 gr/m
Length/Μήκος 6.5 m
Pack/Δέμα 2 Bars/Βέργες

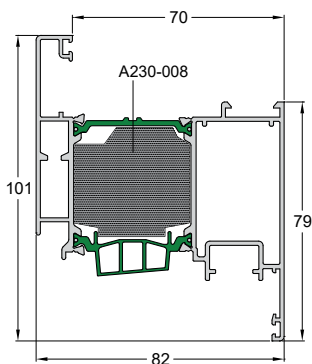


Code/Κωδικός **W4750-207**
Weight/Βάρος 1745 gr/m
Length/Μήκος 6 m
Pack/Δέμα 2 Bars/Βέργες

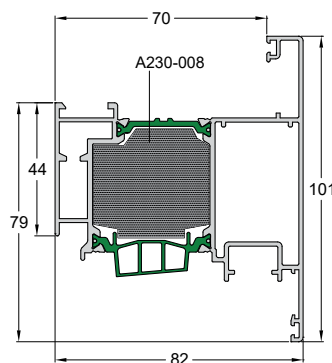


Code/Κωδικός **W4750-215**
Weight/Βάρος 1464 gr/m
Length/Μήκος 6 m
Pack/Δέμα 2 Bars/Βέργες

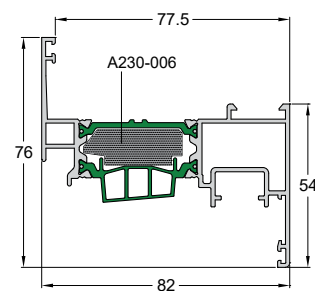
IN STOCK



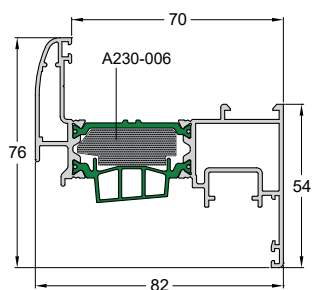
Code/Κωδικός **W4750-217**
Weight/Βάρος 1926 gr/m
Length/Μήκος 6.5 m
Pack/Δέμα 2 Bars/Βέργες



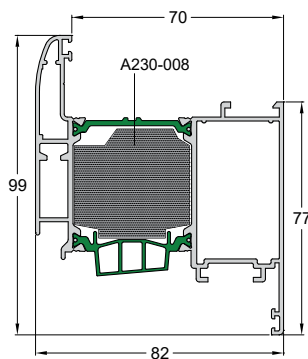
Code/Κωδικός **W4750-218**
Weight/Βάρος 1988 gr/m
Length/Μήκος 6.5 m
Pack/Δέμα 2 Bars/Βέργες



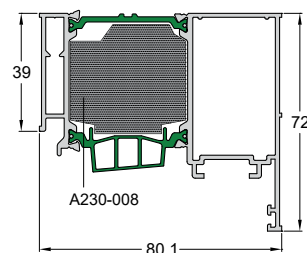
Code/Κωδικός **W4750-231**
Weight/Βάρος 1421 gr/m
Length/Μήκος 6 m
Pack/Δέμα 2 Bars/Βέργες



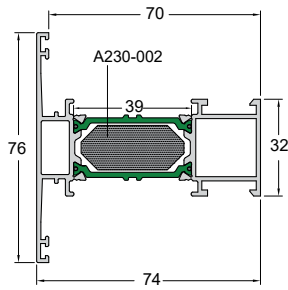
Code/Κωδικός **W4750-232**
Weight/Βάρος 1496 gr/m
Length/Μήκος 6 m
Pack/Δέμα 2 Bars/Βέργες



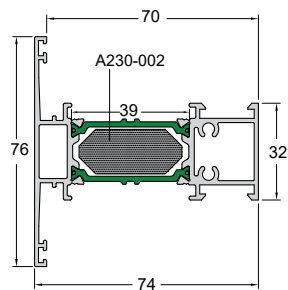
Code/Κωδικός **W4750-224**
Weight/Βάρος 1973 gr/m
Length/Μήκος 6.5 m
Pack/Δέμα 2 Bars/Βέργες



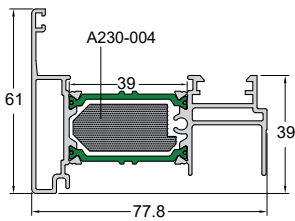
Code/Κωδικός **W4750-239**
Weight/Βάρος 1652 gr/m
Length/Μήκος 6.5 m
Pack/Δέμα 2 Bars/Βέργες



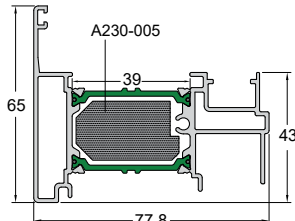
Code/Κωδικός **W4750-321**
 Weight/Βάρος 1378 gr/m
 Length/Μήκος 6.5 m
 Pack/Δέμα 2 Bars/Βέργες



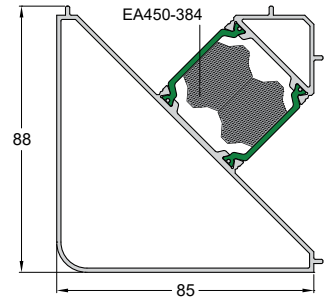
Code/Κωδικός **W4750-322** **IN STOCK**
 Weight/Βάρος 1475 gr/m
 Length/Μήκος 6.5 m
 Pack/Δέμα 2 Bars/Βέργες



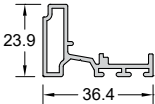
Code/Κωδικός **W4750-521** **IN STOCK**
 Weight/Βάρος 1369 gr/m
 Length/Μήκος 6 m
 Pack/Δέμα 2 Bars/Βέργες



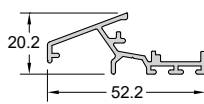
Code/Κωδικός **W4750-522** **IN STOCK**
 Weight/Βάρος 1461 gr/m
 Length/Μήκος 6 m
 Pack/Δέμα 2 Bars/Βέργες



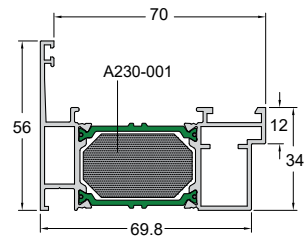
Code/Κωδικός **W4750-601**
 Weight/Βάρος 1845 gr/m
 Length/Μήκος 6.5 m
 Pack/Δέμα 1 Bar/Βέργα



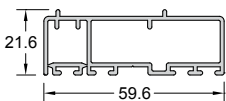
Code/Κωδικός **W4750-902**
 Weight/Βάρος 412 gr/m
 Length/Μήκος 6.5 m
 Pack/Δέμα 6 Bars/Βέργες



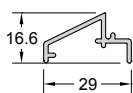
Code/Κωδικός **W4750-903** **IN STOCK**
 Weight/Βάρος 442 gr/m
 Length/Μήκος 6 m
 Pack/Δέμα 6 Bars/Βέργες



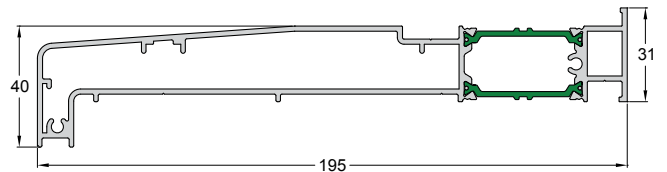
Code/Κωδικός **W4750-927**
 Weight/Βάρος 1288 gr/m
 Length/Μήκος 6.5 m
 Pack/Δέμα 2 Bars/Βέργες



Code/Κωδικός **W4750-906**
 Weight/Βάρος 736 gr/m
 Length/Μήκος 6 m
 Pack/Δέμα 5 Bars/Βέργες



Code/Κωδικός **W4750-923**
 Weight/Βάρος 224 gr/m
 Length/Μήκος 6 m
 Pack/Δέμα 10 Bars/Βέργες



Code/Κωδικός **W4750-909**
 Weight/Βάρος 2488 gr/m
 Length/Μήκος 6.5 m
 Pack/Δέμα 1 Bar/Βέργα



W4900

Tilt & Turn Thermal Insulating System Innovative Concept with a passive house certification

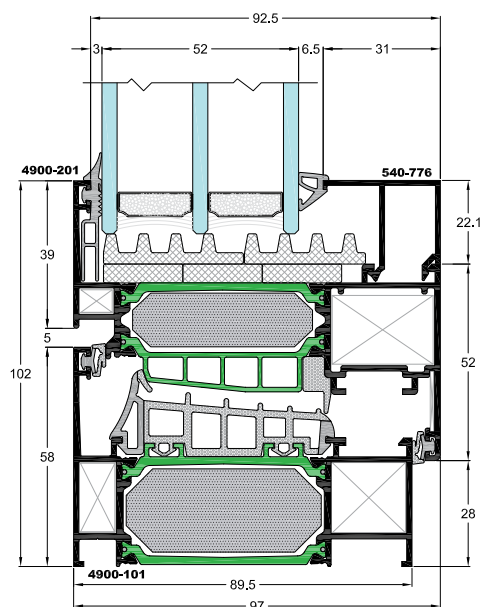
Ανοιγόμενο-Ανακλινόμενο Θερμομονωτικό Σύστημα
Κορυφαία ενεργειακή απόδοση με πιστοποίηση
παθητικού σπιτιού



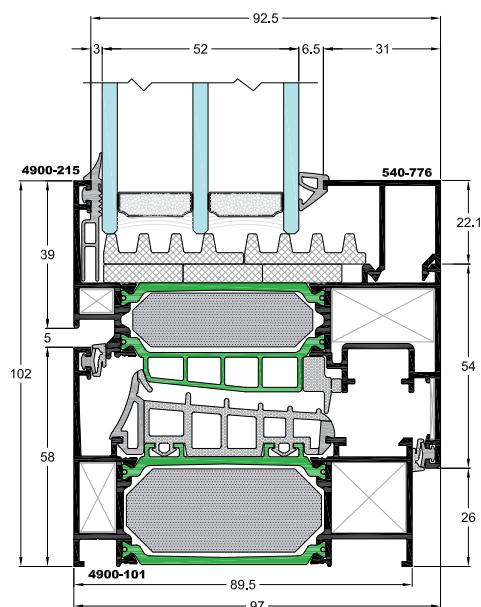
Identity - Ταυτότητα W4900

The ALUMINCO W4900 aluminium window system has been certified by the Passive House Institute (PHI) in order to meet the high requirements of passive houses. It incorporates all the well-known benefits of aluminium windows such as stability and high structural requirements with a superior level of thermal insulation value of $U_w \leq 0.78 \text{ W/m}^2\text{K}$ and the greatest possible degree of architectural design freedom.

- Unique thermal insulation for aluminium windows in accordance with the passive house certification standard.
- Innovative insulation system thanks to 54 mm polyamides offering U_f value = $0.76 \text{ W/m}^2\text{K}$ with 102 mm face width.
- Increased sound reduction
- Multi-chamber central gasket that ensures optimum impermeability preventing energy loss.
- Superior safety due to the multiple perimeteric locking
- Vast selection of profiles in straight and curved cross sections.
- For all typologies of casements and patio doors.



CAMERA EUROPEA



CAMERA ALU 16

Technical characteristics / Τεχνικά Χαρακτηριστικά

	CE	ALU 16
Min. face height / Ελάχιστο ύψος όψης	102 mm	
Frame height/Ύψος κάσας	58 mm	
Frame width / Πλάτος κάσας	89.5 mm	
Min. sash height / Ύψος φύλλου	74 mm	76 mm
Sash width / Πλάτος φύλλου	97 mm	
Sash Weight/Βάρος φύλλου	up to/έως 200 Kg	
Glass thickness / Πάχος Υάλωσης	46-81 mm	
Insulation / Είδος θερμομόνωσης	Polyamides / Πολυαμιδία 54 mm, Kooltherm Q3	

Configurations / Τυπολογίες

Casement windows: 1Leaf - 2Leaf - 3Leaf - 4Leaf

Casement-awning windows: 1Leaf - 2Leaf

Ανοιγόμενα παράθυρα/μπαλκονόπορτες: 1Φύλλα - 2Φύλλα - 3Φύλλα - 4Φύλλα

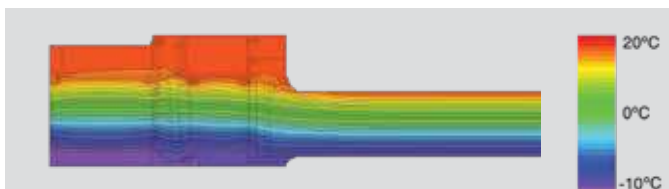
Ανοιγοανακλινόμενα παράθυρα/μπαλκονόπορτες: 1Φύλλα - 2Φύλλα

Το σύστημα W4900 της ALUMINCO αποτελεί εκ των κορυφαίων σε επίδοση παθητικό ανοιγόμενο σύστημα στην Ελλάδα που πληροί τα αυστηρά κριτήρια που έχουν οριστεί από το Γερμανικό Ινστιτούτο Παθητικού Σπιτιού PHI (Passive House Institute). Η εξαιρετική επίδοση θερμομόνωσης $U_w=0.78 \text{ W/m}^2\text{K}$ το καθιστά μοναδικά ανταποκρινόμενο στην υλοποίηση κατασκευών παθητικών κτιρίων. Εκτός από την εξαιρετική ενεργειακή απόδοση σε στάνταρ παθητικής κατοικίας, η σειρά συνδυάζει τα αποδεδειγμένα οφέλη των παραθύρων αλουμινίου, επιτρέπει στιβαρές κατασκευές υψηλών προδιαγραφών και χαρακτηρίζεται από ευρεία γκάμα επιλογών που αναζητούν οι αρχιτέκτονες.

- Πιστοποιημένο σύστημα από το Γερμανικό Ινστιτούτο Παθητικού Σπιτιού με την κορυφαία επίδοση θερμοπερατότητας $U_w=0.78 \text{ W/m}^2\text{K}$ σύμφωνα με τις προδιαγραφές των παθητικών κτιρίων.
- Υαλοεισχυμένα πολυαμιδία 54 mm και μονωτικό υλικό Kooltherm Q3 προσφέρουν εξαιρετικά υψηλό επίπεδο θερμομόνωσης με $U_f=0.76 \text{ W/m}^2\text{K}$
- Ελάχιστο εμφανές ύψος όψης 102 mm.
- Υψηλό επίπεδο υδατοστεγάνωσης με χρήση ελαστικών σε τρία επίπεδα και του πολύ-θάλαμου κεντρικού ελαστικού EPDM που αποτρέπει την όποια θερμική μετατόπιση.
- Υψηλή ασφάλεια χάρη στα πολλαπλά περιμετρικά κλειδώματα.
- Πολυάριθμες αισθητικές λύσεις από προφίλ σε ίσια και καμπύλη διατομή.
- Δυνατότητα κατασκευής όλων των βασικών τυπολογιών για ανοιγόμενα πλαίσια.

Performances / Επιδόσεις

Air Permeability / Αεροδιαπερατότητα EN 12207	Class 3
Water Tightness / Υδατοστεγανότητα EN 12208	Class 6A
Resistance to Wind Load / Αντοχή σε Ανεμοπίεση EN 12210	Class C4
Burglar resistance / Αντιδιαρρηκτική προστασία EN1627	RC2
Sound Reduction / Ηχομείωση ISO 10140-2	R_w 52 dB
Thermal insulation / Θερμοπερατότητα EN 10077-2	$U_f=0.76 \text{ W/m}^2\text{K}$



Rate of Insulation/Συντελεστής θερμομόνωσης:

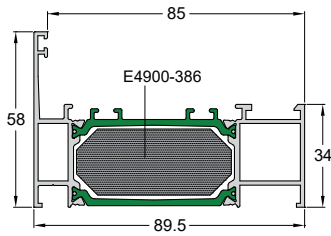
$U_w=0.78 \text{ W/m}^2\text{K}$

Thermal conductivity coefficient has been calculated for the construction:

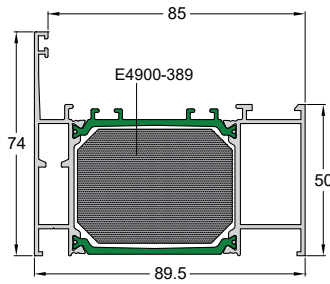
Ο συντελεστής θερμομόνωσης έχει υπολογιστεί για κατασκευή:

1230x1480 with/με $U_g=0.7 \text{ W/m}^2\text{K}$

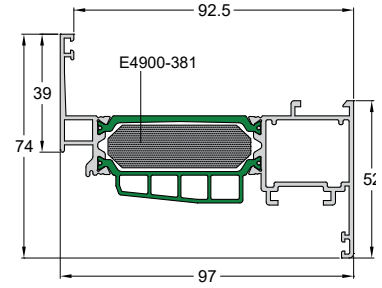
Glass type / Τύπος τζαμιού: 48 mm=4+18+4+18+4



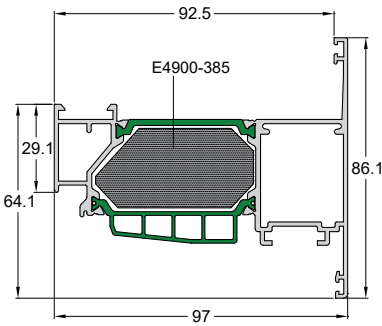
Code/Κωδικός **W4900-101**
 Weight/Βάρος 1429 gr/m
 Length/Μήκος 6 m
 Pack/Δέμα 2 Bars/Βέργες



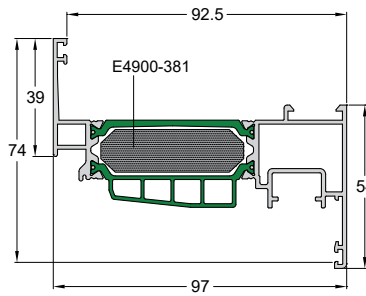
Code/Κωδικός **W4900-102**
 Weight/Βάρος 1724 gr/m
 Length/Μήκος 6 m
 Pack/Δέμα 2 Bars/Βέργες



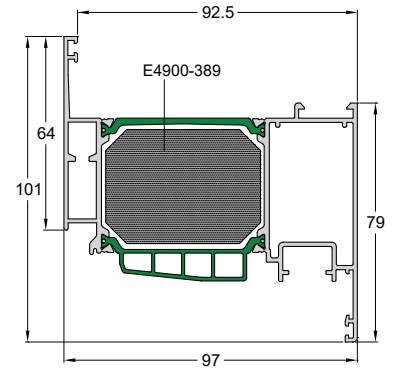
Code/Κωδικός **W4900-201**
 Weight/Βάρος 1557 gr/m
 Length/Μήκος 6 m
 Pack/Δέμα 2 Bars/Βέργες



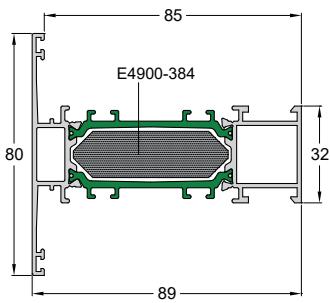
Code/Κωδικός **W4900-203**
 Weight/Βάρος 1819 gr/m
 Length/Μήκος 6 m
 Pack/Δέμα 2 Bars/Βέργες



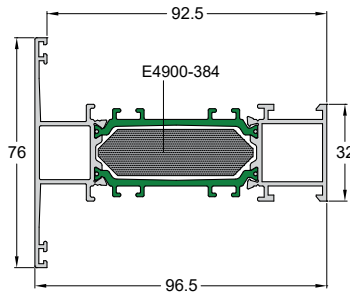
Code/Κωδικός **W4900-215**
 Weight/Βάρος 1560 gr/m
 Length/Μήκος 6 m
 Pack/Δέμα 2 Bars/Βέργες



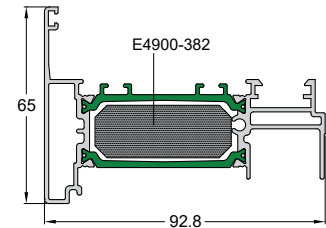
Code/Κωδικός **W4900-216**
 Weight/Βάρος 2021 gr/m
 Length/Μήκος 6 m
 Pack/Δέμα 1 Bar/Βέργα



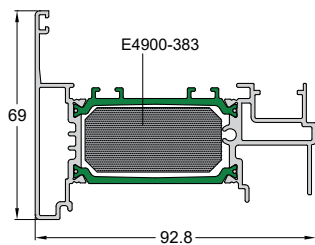
Code/Κωδικός **W4900-301**
 Weight/Βάρος 1578 gr/m
 Length/Μήκος 6 m
 Pack/Δέμα 2 Bars/Βέργες



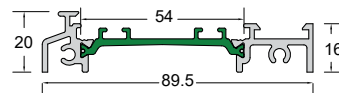
Code/Κωδικός **W4900-304**
 Weight/Βάρος 1609 gr/m
 Length/Μήκος 6 m
 Pack/Δέμα 2 Bars/Βέργες



Code/Κωδικός **W4900-501**
 Weight/Βάρος 1541 gr/m
 Length/Μήκος 6 m
 Pack/Δέμα 2 Bars/Βέργες



Code/Κωδικός **W4900-511**
 Weight/Βάρος 1662 gr/m
 Length/Μήκος 6 m
 Pack/Δέμα 2 Bars/Βέργες



Code/Κωδικός **W4900-922**
 Weight/Βάρος 884 gr/m
 Length/Μήκος 6 m
 Pack/Δέμα 4 Bars/Βέργες

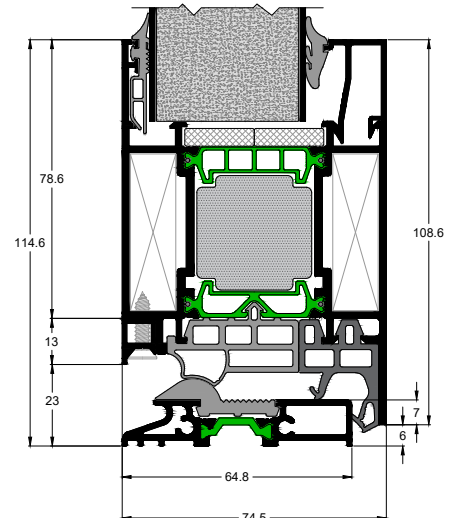
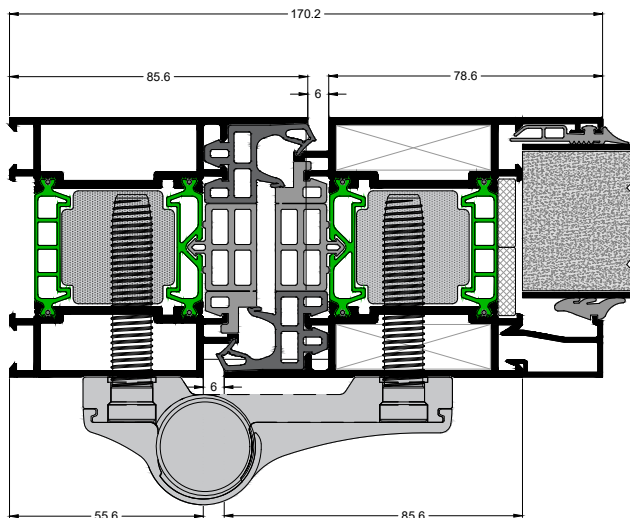


D75

High-Performance Insulated Entrance Doors System Θερμομονωτικό Σύστημα Πορτών Εισόδου Υψηλής Απόδοσης

ALUMINCO's D75 is a highly insulated entrance door system that brings together the benefits of energy efficiency, structural stability and functionality. Enhanced features and functions ensure optimum performance in terms of security and ease of use. The surface of the door infill can be combined either with aluminium panels or all-glass unit. The system provides the ability to create multiple constructions for both commercial and residential projects.

Το σύστημα D75 της ALUMINCO είναι ένα θερμομονωτικό σύστημα πόρτας εισόδου που συνδυάζει τα πλεονεκτήματα της ενεργειακής απόδοσης, της δομικής σταθερότητας και της λειτουργικότητας. Οι βελτιωμένες λειτουργίες και ιδιότητες εξασφαλίζουν τη βέλτιστη απόδοση όσον αφορά την ασφάλεια και την ευκολία χρήσης. Η επιφάνεια της επένδυσης της πόρτας μπορεί να συνδυαστεί είτε με τη χρήση πάνελ αλουμινίου είτε με υάλωση. Το σύστημα παρέχει τη δυνατότητα δημιουργίας πολλαπλών κατασκευών τόσο για εμπορικά κτήρια όσο και για οικίες.



Technical characteristics / Τεχνικά Χαρακτηριστικά

Min. face height / Ελάχιστο ύψος όψης	170.2 mm
Frame height / Ύψος κάσας	85.6 mm
Frame width / Πλάτος κάσας	74.5 mm
Sash width / Πλάτος φύλλου	74.5 mm
Sash Weight / Βάρος φύλλου	200 Kgr
Glass thickness / Πάχος Υάλωσης	44-52 mm
Insulation / Είδος θερμομόνωσης	Polyamides / Πολυαμιδιά 39 mm Insulation foam / Αφρώδες μονωτικό υλικό


Performances / Επιδόσεις

Air permeability / Αεροδιαπερατότητα EN 12207	Class 3
Water Tightness / Υδατοστεγανότητα EN 12208	Class 5A
Resistance to Wind Load / Αντοχή σε Ανεμοπίεση EN 12210	Class C1/B1
Sound reduction / Ηχομείωση ISO 10140-2	R _w 44 dB
Burglar resistance / Αντοχή σε διάρρηξη EN 1627	RC2
Thermal insulation / Θερμοπερατότητα EN10077-2	U _f =1.5-1.7 W/m ² K

Configurations / Τυπολογίες

Doors: 1Leaf - 2Leaf with fixed W4750

Πόρτες: 1Φυλλη - 2Φυλλη με σταθερό ή φεγγίτη W4750



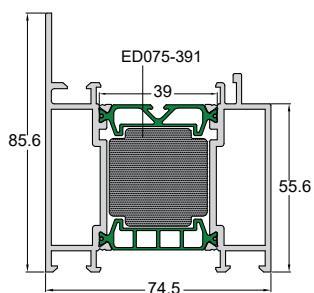
Rate of Insulation/Συντελεστής θερμομόνωσης:

U_d=0.79 W/m²K

Thermal conductivity coefficient has been calculated for the construction:
Ο συντελεστής θερμομόνωσης έχει υπολογιστεί για κατασκευή:

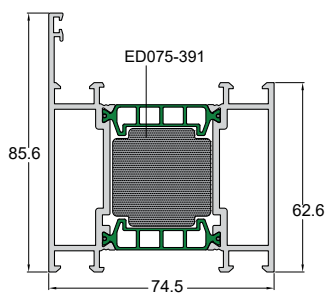
1300x2500 with/με U_p=0.40W/m²K

Type of panel / Τύπος πάνελ: 2/70.5/2

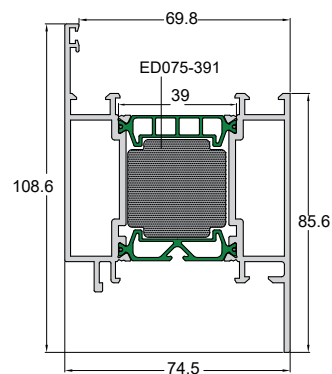


Code/Κωδικός **D075-101**
 Weight/Βάρος 2313 gr/m
 Length/Μήκος 6 m
 Pack/Δέμα 1 Bar/Βέργα

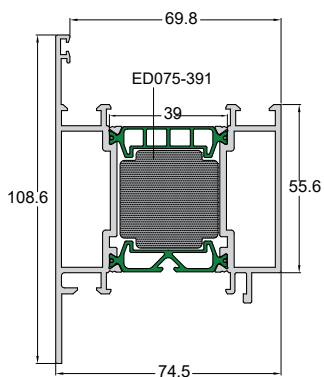
IN STOCK



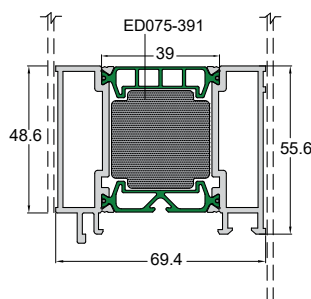
Code/Κωδικός **D075-102**
 Weight/Βάρος 2307 gr/m
 Length/Μήκος 6 m
 Pack/Δέμα 1 Bar/Βέργα



Code/Κωδικός **D075-201**
 Weight/Βάρος 2451 gr/m
 Length/Μήκος 6 m
 Pack/Δέμα 1 Bar/Βέργα

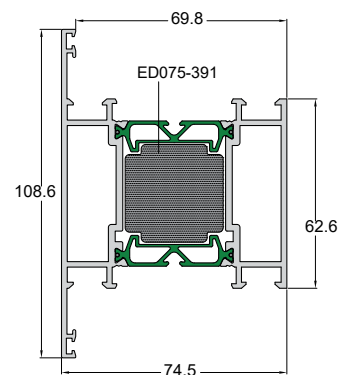


Code/Κωδικός **D075-202**
 Weight/Βάρος 2450 gr/m
 Length/Μήκος 6 m
 Pack/Δέμα 1 Bar/Βέργα

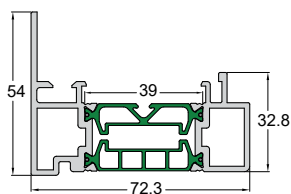


Code/Κωδικός **D075-205**
 Weight/Βάρος 1899 gr/m
 Length/Μήκος 6 m
 Pack/Δέμα 1 Bar/Βέργα

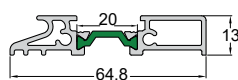
IN STOCK



Code/Κωδικός **D075-301**
 Weight/Βάρος 2459 gr/m
 Length/Μήκος 6 m
 Pack/Δέμα 1 Bar/Βέργα

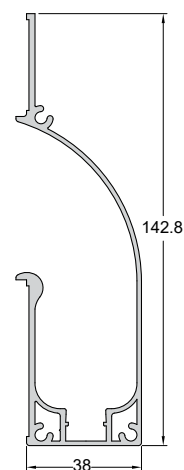


Code/Κωδικός **D075-501**
 Weight/Βάρος 1561 gr/m
 Length/Μήκος 6 m
 Pack/Δέμα 1 Bar/Βέργα



Code/Κωδικός **D075-902**
 Weight/Βάρος 723 gr/m
 Length/Μήκος 6 m
 Pack/Δέμα 1 Bar/Βέργα

IN STOCK



Code/Κωδικός **P888-011**
 Weight/Βάρος 1556 gr/m
 Length/Μήκος 6 m
 Pack/Δέμα 1 Bar/Βέργα

IN STOCK



D110

Pivot door system

Σύστημα αξονικής πόρτας εισόδου

Impactful and beautiful design options, amazing strength, powerful hardware, massive panels, open with ease, are combined to make our pivot door the number one choice for entry doors.

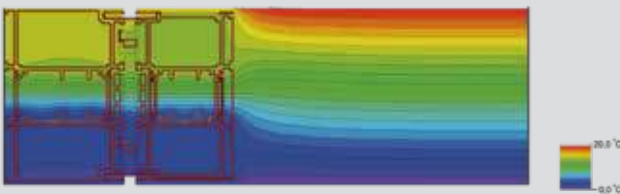
Το μινύδες παρουσιαστικό επιβεβαιώνει με τον καλύτερο τρόπο το δυναμικό προσανατολισμό της σειράς ενώ η προσοχή στην λεπτομέρεια αντανακλάται, πέραν της αισθητικής, στην πρακτικότητα και ευχρηστία του συστήματος. Σημείο αναφοράς αποτελεί ο καινοτόμος σχεδιασμός του, που επιφέρει υψηλές επιδόσεις ως προς την ασφάλεια και τη μόνωση προσδίδοντας στο σύστημα μια αίσθηση μεγαλοπρέπειας. Χάρη στα μοναδικά χαρακτηριστικά του, το σύστημα D110 προσφέρει εξαιρετικές δυνατότητες εφαρμογής, καλύπτοντας ανοίγματα μεγάλου μεγέθους ενώ η περιστροφή γύρω από άξονα χαρίζει μια ξεχωριστή εμπειρία στον τελικό χρήστη.

Technical characteristics / Τεχνικά Χαρακτηριστικά

Sash Width / Πλάτος φύλλου κατασκευής	1000-2000 mm
Sash Height / Ύψος φύλλου κατασκευής	2100-3000 mm
Maximum sash weight / Μέγιστο βάρος φύλλου	250 Kgr
Polyamides / Πολυαμιδία	32 mm
Sash thickness / Πάχος πόρτας	113 mm
Frame thickness / Πάχος κάσας	113 mm
Insulation thickness / Πάχος φύλλου επένδυσης	3 mm
Insulation thickness / Πάχος μόνωσης	107 mm

Performances / Επιδόσεις

Thermal insulation/Θερμοπερατότητα EN 10077-2	$U_{f,Edge}=2.2-2.8 \text{ W/m}^2\text{K}$
---	--



Rate of Insulation / Συντελεστής θερμομόνωσης

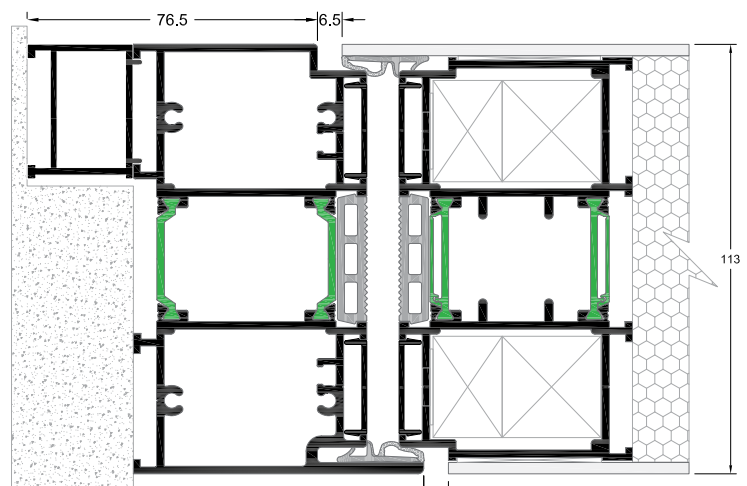
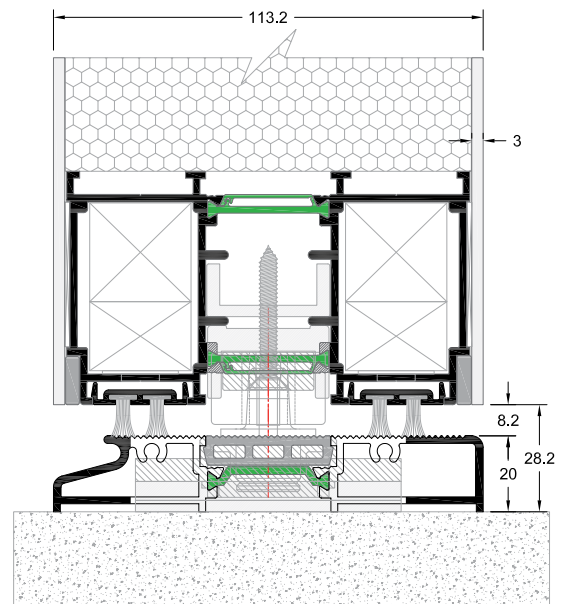
$U_d=0.69 \text{ W/m}^2\text{K}$

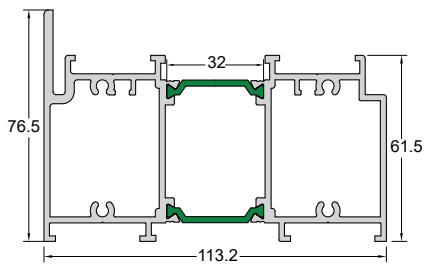
Thermal conductivity coefficient has calculated for the construction:

Ο συντελεστής θερμομόνωσης έχει υπολογιστεί για κατασκευή:

2000x3000 with/με $U_p=0.29 \text{ W/m}^2\text{K}$

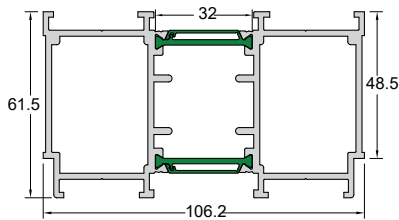
Type of panel / Τύπος πάνελ: 3/107/3





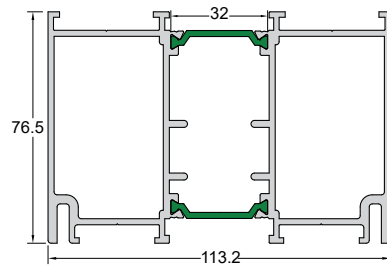
Code/Κωδικός **D110-101**
Weight/Βάρος 3118 gr/m
Length/Μήκος 6 m
Pack/Δέμα 1 Bar/Βέργα

IN STOCK



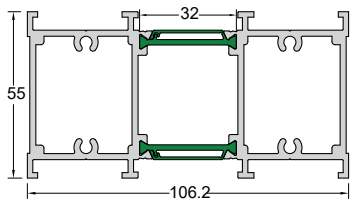
Code/Κωδικός **D110-201**
Weight/Βάρος 2750 gr/m
Length/Μήκος 6 m
Pack/Δέμα 1 Bar/Βέργα

IN STOCK



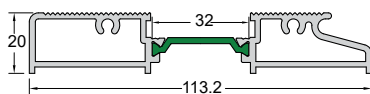
Code/Κωδικός **D110-901**
Weight/Βάρος 3332 gr/m
Length/Μήκος 6 m
Pack/Δέμα 1 Bar/Βέργα

IN STOCK



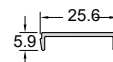
Code/Κωδικός **D110-908**
Weight/Βάρος 2752 gr/m
Length/Μήκος 6 m
Pack/Δέμα 1 Bar/Βέργα

IN STOCK



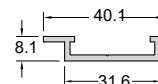
Code/Κωδικός **D110-902**
Weight/Βάρος 1431 gr/m
Length/Μήκος 6 m
Pack/Δέμα 1 Bar/Βέργα

IN STOCK

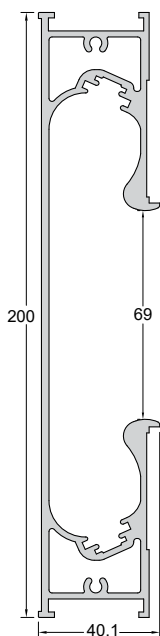


Code/Κωδικός **D110-904**
Weight/Βάρος 116 gr/m
Length/Μήκος 6 m
Pack/Δέμα 1 Bar/Βέργα

IN STOCK

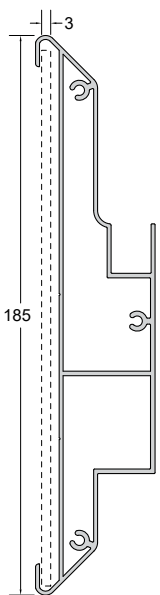


Code/Κωδικός **D110-907**
Weight/Βάρος 289 gr/m
Length/Μήκος 6 m
Pack/Δέμα 1 Bar/Βέργα

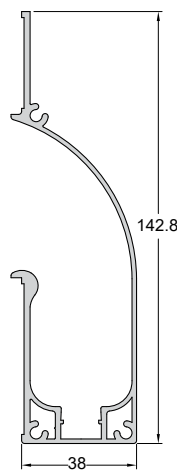


Code/Κωδικός **D110-906**
Weight/Βάρος 3695 gr/m
Length/Μήκος 6 m
Pack/Δέμα 1 Bar/Βέργα

IN STOCK

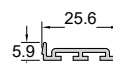


Code/Κωδικός **D930-906**
Weight/Βάρος 1924 gr/m
Length/Μήκος 6 m
Pack/Δέμα 1 Bar/Βέργα



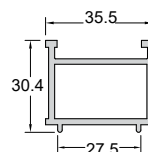
Code/Κωδικός **P888-011**
Weight/Βάρος 1556 gr/m
Length/Μήκος 6 m
Pack/Δέμα 1 Bar/Βέργα

IN STOCK

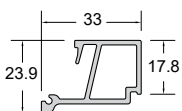


Code/Κωδικός **D110-905**
Weight/Βάρος 167 gr/m
Length/Μήκος 6 m
Pack/Δέμα 1 Bar/Βέργα

IN STOCK

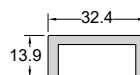


Code/Κωδικός **D110-903**
Weight/Βάρος 659 gr/m
Length/Μήκος 6 m
Pack/Δέμα 1 Bar/Βέργα



Code/Κωδικός **D110-701**
Weight/Βάρος 434 gr/m
Length/Μήκος 6 m
Pack/Δέμα 10 Bars/Βέργες

IN STOCK



Code/Κωδικός **D110-910**
Weight/Βάρος 462 gr/m
Length/Μήκος 6 m
Pack/Δέμα 1 Bar/Βέργα

IN STOCK



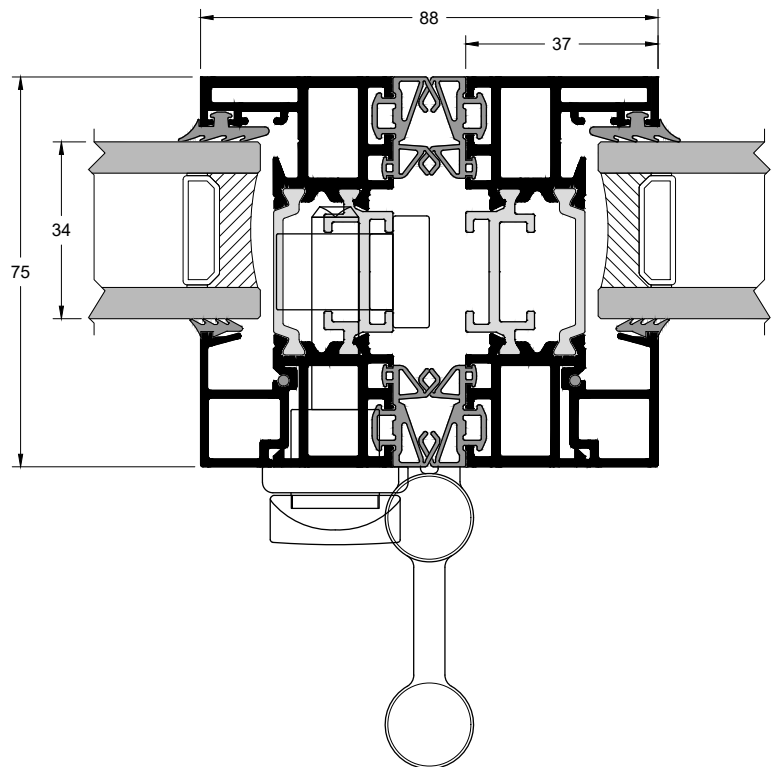
FD75 The Minimal Fold

The FD75 Minimal Folding Door System is an insulated folding system, maximizing natural daylighting and granting enhanced views with outstanding performance levels. Designed with precision and elegance, this innovative door system redefines how you experience your spaces. With its slim profile and bottom slide operation, it blends effortlessly into any interior, offering a sleek aesthetic without compromising functionality. Whether enhancing natural light, creating open-plan layouts, or maximizing compact areas, the FD75 Minimal Folding Door System delivers unmatched versatility. Transform your spaces with a design that's as practical as it is sophisticated.

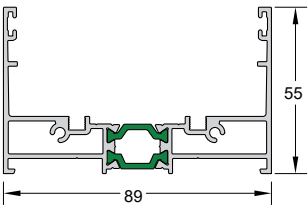
- Ultra-thin frames for a sleek, modern aesthetic
- Maximized glass panels for brighter spaces
- Smooth Folding operation with precision-engineered rollers
- Ideal for compact areas and open-plan layouts
- Seals to ensure thermal efficiency and protection
- Blends harmoniously with contemporary interiors

Το Minimal Fold FD75 είναι ένα σύγχρονο θερμομονωτικό σύστημα πτυσσόμενων πορτών με minimal σχεδιασμό και ελάχιστο εμφανές αλουμίνιο, που μεγιστοποιεί το φυσικό φως και προσφέρει κορυφαίες επιδόσεις θερμομόνωσης και στεγάνωσης. Ιδανικό για κατασκευές μεγάλων διαστάσεων, συνδυάζει αντοχή στον χρόνο με κομψότητα και λειτουργικότητα, αναβαθμίζοντας αισθητικά και ενεργειακά κάθε χώρο.

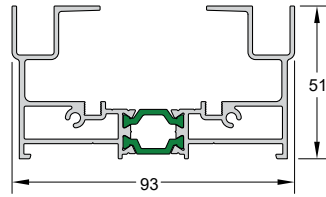
- Minimal σχεδιασμός με εξαιρετικά λεπτά προφίλ που αναβαθμίζουν την αισθητική του χώρου
- Μέγιστη φωτεινότητα και απρόσκοπτη ορατότητα (88mm φύλλο/φύλλο)
- Ομαλή πτυσσόμενη λειτουργία για άνεση και ευκολία
- Στιβαρή κατασκευή που επιτρέπει μεγάλες διαστάσεις



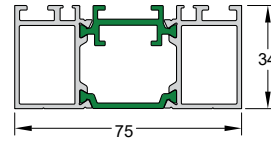
- Προηγμένες επιδόσεις για κορυφαία θερμική απόδοση, αεροπερατότητα, υδατοστεγάνωση και αντοχή στην ανεμοπίεση.
- Ιδανικό για σύγχρονες διαρρυθμίσεις, συμπαγείς χώρους και ανοιχτές διαμορφώσεις.



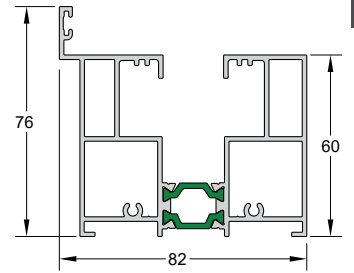
Code/Κωδικός **FD75-101**
Weight/Βάρος 1628 gr/m
Length/Μήκος 6 m
Pack/Δέμα 2 Bars/Βέργες



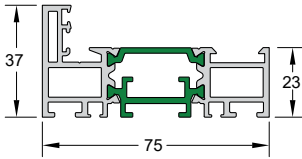
Code/Κωδικός **FD75-102**
Weight/Βάρος 1878 gr/m
Length/Μήκος 6 m
Pack/Δέμα 2 Bars/Βέργες



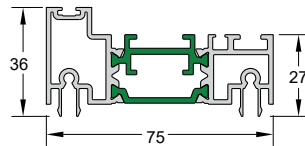
Code/Κωδικός **FD75-103**
Weight/Βάρος 1375 gr/m
Length/Μήκος 3 m
Pack/Δέμα 2 Bars/Βέργες



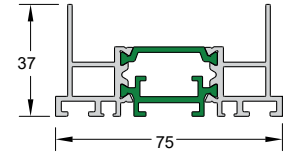
Code/Κωδικός **FD75-104**
Weight/Βάρος 2171 gr/m
Length/Μήκος 6 m
Pack/Δέμα 1 Bars/Βέργες



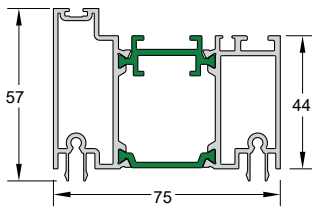
Code/Κωδικός **FD75-201**
Weight/Βάρος 1526 gr/m
Length/Μήκος 6 m
Pack/Δέμα 2 Bars/Βέργες



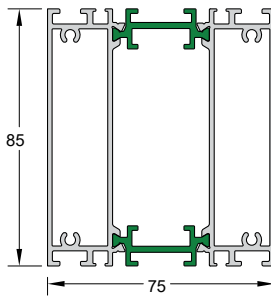
Code/Κωδικός **FD75-202**
Weight/Βάρος 1447 gr/m
Length/Μήκος 6 m
Pack/Δέμα 2 Bars/Βέργες



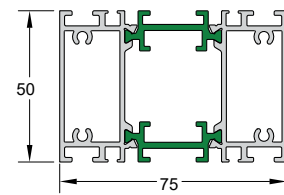
Code/Κωδικός **FD75-203**
Weight/Βάρος 1311 gr/m
Length/Μήκος 6 m
Pack/Δέμα 2 Bars/Βέργες



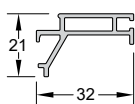
Code/Κωδικός **FD75-204**
Weight/Βάρος 1821 gr/m
Length/Μήκος 6 m
Pack/Δέμα 2 Bars/Βέργες



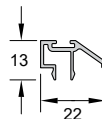
Code/Κωδικός **FD75-601**
Weight/Βάρος 2558 gr/m
Length/Μήκος 6 m
Pack/Δέμα 1 Bars/Βέργες




Code/Κωδικός **FD75-602**
Weight/Βάρος 1972 gr/m
Length/Μήκος 6 m
Pack/Δέμα 2 Bars/Βέργες



Code/Κωδικός **FD75-906**
Weight/Βάρος 334 gr/m
Length/Μήκος 6 m
Pack/Δέμα 10 Bars/Βέργες



Code/Κωδικός **FD75-912**
Weight/Βάρος 170 gr/m
Length/Μήκος 6 m
Pack/Δέμα 20 Bars/Βέργες



High performance threshold
Οδηγός υψηλών επιδόσεων

Low threshold
Χαμηλός οδηγός

Easy access threshold
Οδηγός εύκολης πρόσβασης



FD4600

Folding Thermal Insulating Door System for high comfort & maximal transparency
Πτυσσόμενο Θερμομονωτικό Σύστημα για υψηλή άνεση και μέγιστη διαφάνεια

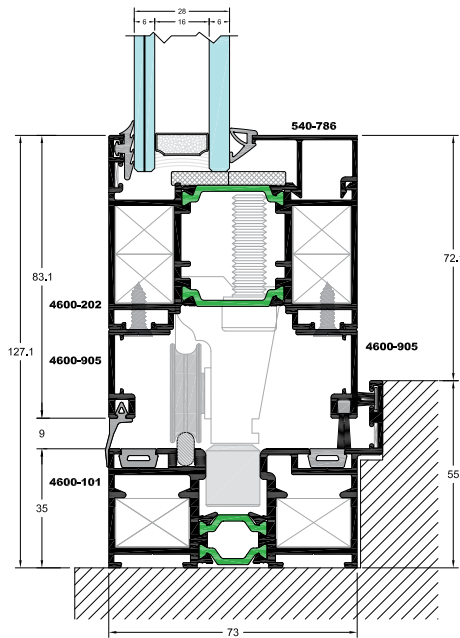
Identity - Ταυτότητα FD4600

FD4600 is an advanced folding door system, offering extremely high performance and impressive, out of competition, technical characteristics.

The desire to create living spaces filled with daylight was never so feasible. This high performance system offers this advantage, as well as a minimal design, high insulation and functionality with hardware that have specifically been designed for folding systems.

FD4600 is available in multiple threshold options in order to perfectly match all comfort and aesthetic requirements. The low threshold option offers a rise of only 24 mm (ramp) giving easy access to people with special needs and allowing maximum convenience for high-traffic areas.

- High level of thermal insulation (U_i values down to 2.1 W/m^2K) due to 30 mm polyamides.
- Exceptional water tightness, functionality, reliability and comfort.
- Suitable for large openings, every conceivable configuration achievable up to 14 leaves (7 Left – 7 Right) with maximum height 3 m and width of 1.20 m for each leaf.
- Ultra-smooth bottom running by using specially designed rolling hinges carrying maximum weight of 120 Kg per leaf.
- Possibility of open corners without any post.
- Able to open inward or outward door with locking system.
- Possibility of even number of openings (2, 4 etc.).
- Multiple threshold options.
- Special hinge with integrated built-in handle for easy locking.
- In and outward opening using the same profiles.
- Perfect choice for private homes, offices, restaurants and recreational areas.



High performance threshold / Οδηγός υψηλών επιδόσεων

Technical characteristics / Τεχνικά Χαρακτηριστικά

Min. face height* / Ελάχιστο ύψος όψης*	127.1 mm
Min. frame height / Ελάχιστο ύψος οδηγού	24 mm
Min. rail width / Ελάχιστο πλάτος οδηγού	73 mm
Sash Weight/Βάρος φύλλου	120 Kg
Glass thickness / Πάχος Υάλωσης	28-57 mm
Polyamides / Πολυαμιδία	20-30 mm

* High performance threshold / Οδηγός υψηλών επιδόσεων

Configurations / Τυπολογίες

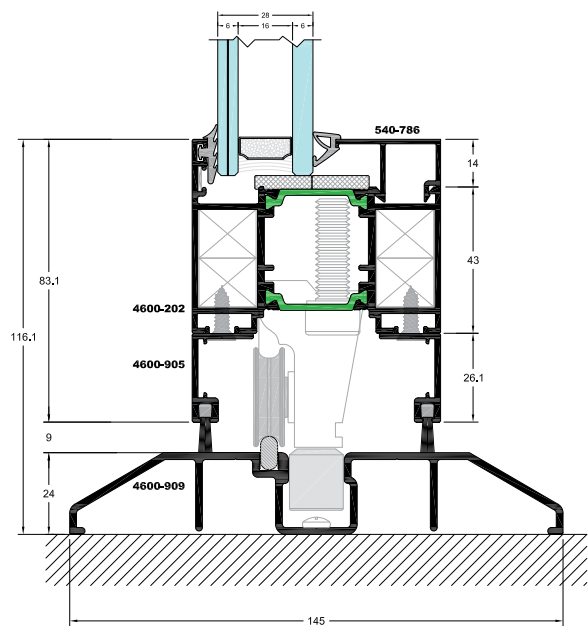
1Leaf, 2Leaf, 3Leaf... 7Leaf	1Φύλλα, 2Φύλλα, 3Φύλλα... 7Φύλλα
Angular structure: 1Leaf, 2Leaf, 3Leaf... 7Leaf	Γωνιακή: 1Φύλλα, 2Φύλλα, 3Φύλλα... 7Φύλλα

Το FD4600 είναι ένα ολοκληρωμένο θερμομονωτικό σύστημα για πτυσσόμενες κατασκευές (φυσούρες) με εντυπωσιακά και εκτός συναγωνισμού χαρακτηριστικά.

Ο γραμμικός, λιτός σχεδιασμός του και η στιβαρότητα της κατασκευής τονίζουν την υψηλή αισθητική και ασφάλεια του συστήματος ενώ τα εξαρτήματα είναι ειδικά σχεδιασμένα για πτυσσόμενα συστήματα παρέχοντας ξεχωριστές λύσεις σε κάθε σύγχρονη κατοικία.

Το σύστημα φέρει πολλαπλές επιλογές οδηγών στο δάπεδο που ανταποκρίνονται εξαιρετικά στις λειτουργικές ανάγκες και ταιριάζουν απόλυτα με όλες τις ανέσεις και αισθητικές απαιτήσεις. Ο ιδιαίτερα χαμηλός οδηγός των 24 mm (ράμπτα) καθιστά εύκολη την πρόσβαση από και προς το εσωτερικό ενός κτιρίου από άτομα Α.Μ.Ε.Α. και επιτρέπει τη μέγιστη άνεση σε χώρους υψηλής επισκεψιμότητας.

- Κορυφαίο για την κατηγορία του επίπεδο θερμομόνωσης (U_i = από 2.1 W/m^2K) χάρη των υαλοεπιστοιμμένων πολυαμιδίων 30 mm
- Υψηλή υδατοστεγανότητα, λειτουργικότητα, αξιοπιστία και άνεση ακόμα και για μεγάλα βάρη που προκύπτουν στα μεγάλα ανοίγματα.
- Κατάλληλο για την κάλυψη μεγάλων ανοιγμάτων, επιτρέπει την χρήση μέχρι και 14 φύλλων (7+7), με μέγιστο ύψος 3 m και πλάτος 1.20 m το καθένα.
- Επιδαπέδια κύλιση στο κάτω μέρος του οδηγού με χρήση ειδικού ράουλου-μεντεσέ ο οποίος σηκώνει 120 Kg ανά φύλλο.
- Δυνατότητα γωνιακής κατασκευής για απεριόριστη θέα.
- Δυνατότητα κατασκευής πόρτας με κλειδαριά, ανοιγόμενης προς τα μέσα ή έξω.
- Δυνατότητα κατασκευής ζυγού αριθμού φύλλων (2, 4 κ.α.).
- Πολλαπλές επιλογές οδηγών στο δάπεδο, ακόμη και για Α.Μ.Ε.Α.
- Ειδικός μεντεσές με ενσωματωμένη λαβή για ευκολία στο κλείδωμα.
- Χρήση ίδιων προφίλ για κατασκευές που ανοίγουν μέσα ή έξω.
- Ιδανική λύση για οικίες, γραφεία, εκθεσιακούς χώρους, εστιατόρια και χώρους ψυχαγωγίας.



Easy access threshold / Οδηγός εύκολης πρόσβασης

Performances / Επιδόσεις

Air Permeability / Αεροδιαπερατότητα EN 12207	Class 3
Water Tightness / Υδατοστεγανότητα EN 12208	Class 2A
Resistance to Wind Load / Αντοχή σε Ανεμοπίεση EN 12210	Class C3/B4
Thermal insulation / Θερμοπερατότητα EN 10077-2	U_i from 2.1 W/m^2K

Rate of Insulation / Συντελεστής θερμομόνωσης



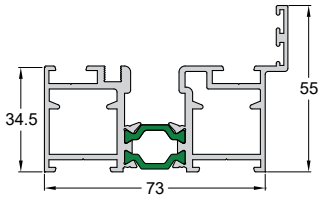
$$U_w = 1.83 \text{ W/m}^2\text{K}$$

Thermal conductivity coefficient has calculated for the construction:

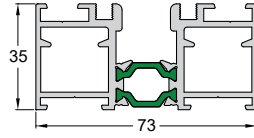
Ο συντελεστής θερμομόνωσης έχει υπολογιστεί για κατασκευή:

3500x2500 with/με $U_g=1.1 \text{ W/m}^2\text{K}$

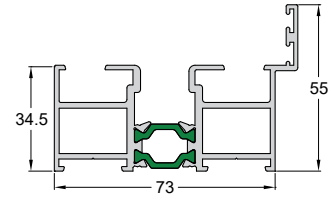
Glass type / Τύπος τζαμιού: 3+3/16 (ARGON) / 6



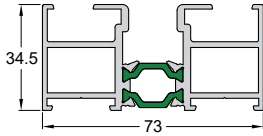
Code/Κωδικός **FD4600-101**
 Weight/Βάρος 1900 gr/m
 Length/Μήκος 6 m
 Pack/Δέμα 2 Bars/Βέργες



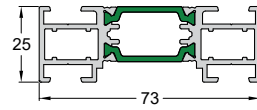
Code/Κωδικός **FD4600-102**
 Weight/Βάρος 1776 gr/m
 Length/Μήκος 6 m
 Pack/Δέμα 2 Bars/Βέργες



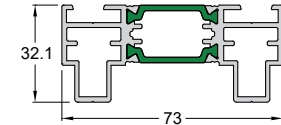
Code/Κωδικός **FD4600-103**
 Weight/Βάρος 1788 gr/m
 Length/Μήκος 6 m
 Pack/Δέμα 2 Bars/Βέργες



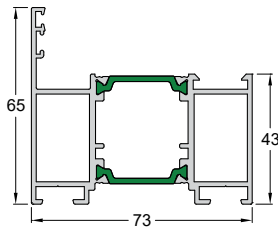
Code/Κωδικός **FD4600-104**
 Weight/Βάρος 1636 gr/m
 Length/Μήκος 6 m
 Pack/Δέμα 2 Bars/Βέργες



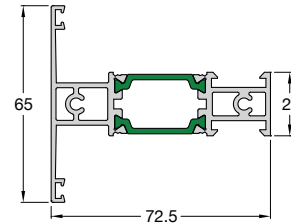
Code/Κωδικός **FD4600-205**
 Weight/Βάρος 1312 gr/m
 Length/Μήκος 6 m
 Pack/Δέμα 2 Bars/Βέργες



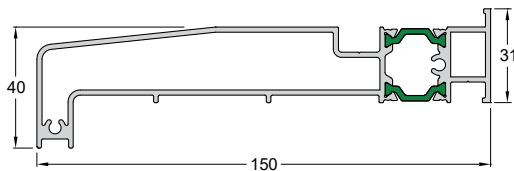
Code/Κωδικός **FD4600-901**
 Weight/Βάρος 1378 gr/m
 Length/Μήκος 6 m
 Pack/Δέμα 2 Bars/Βέργες



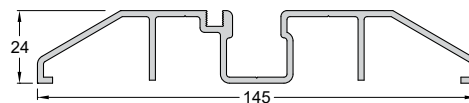
Code/Κωδικός **FD4600-201**
 Weight/Βάρος 1693 gr/m
 Length/Μήκος 6 m
 Pack/Δέμα 2 Bars/Βέργες



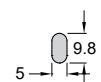
Code/Κωδικός **FD4600-301**
 Weight/Βάρος 1353 gr/m
 Length/Μήκος 6 m
 Pack/Δέμα 2 Bars/Βέργες



Code/Κωδικός **FD4600-902**
 Weight/Βάρος 2204 gr/m
 Length/Μήκος 6 m
 Pack/Δέμα 2 Bars/Βέργες

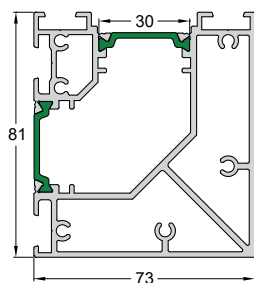


Code/Κωδικός **FD4600-909**
 Weight/Βάρος 1447 gr/m
 Length/Μήκος 6 m
 Pack/Δέμα 2 Bars/Βέργες

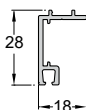


Code/Κωδικός **SL250-802**
 Weight/Βάρος 118 gr/m
 Length/Μήκος 6 m
 Pack/Δέμα 10 Bars/Βέργες

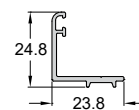




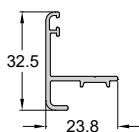
Code/Κωδικός	FD4600-601
Weight/Βάρος	2864 gr/m
Length/Μήκος	6 m
Pack/Δέμα	2 Bars/Βέργες



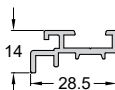
Code/Κωδικός	FD4600-905	IN STOCK
Weight/Βάρος	262 gr/m	
Length/Μήκος	6 m	
Pack/Δέμα	2 Bars/Βέργες	



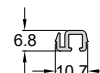
Code/Κωδικός	FD4600-906	IN STOCK
Weight/Βάρος	221 gr/m	
Length/Μήκος	6 m	
Pack/Δέμα	2 Bars/Βέργες	



Code/Κωδικός	FD4600-907	IN STOCK
Weight/Βάρος	280 gr/m	
Length/Μήκος	6 m	
Pack/Δέμα	2 Bars/Βέργες	



Code/Κωδικός	FD4600-908	IN STOCK
Weight/Βάρος	286 gr/m	
Length/Μήκος	6 m	
Pack/Δέμα	2 Bars/Βέργες	



Code/Κωδικός	FD4600-910
Weight/Βάρος	90 gr/m
Length/Μήκος	6 m
Pack/Δέμα	2 Bars/Βέργες



OS 25

Office Partition System Σύστημα Διαχωριστικών Γραφείου

The OS25 system gives a different point of view in the design of interior partitions, contributing to the creation of spaces with rich lighting and an unmistakably modern aesthetic. It offers extremely elegant constructions and greater transparency in its structural version, while the single- and double-glazing typologies are distinguished by their robustness and the possibility of creating a more industrial look.

The slim fittings of the new series follow the architectural trend for minimal visible aluminum, more transparency and enhancement of natural lighting, offering elegant proposals for creating modern offices and ideal working conditions that enhance the creativity and productivity of employees.

- Slim design
- Maximum transparency and light diffusion (structural version)
- Upgraded noise reduction
- Complete solutions for every need and desire

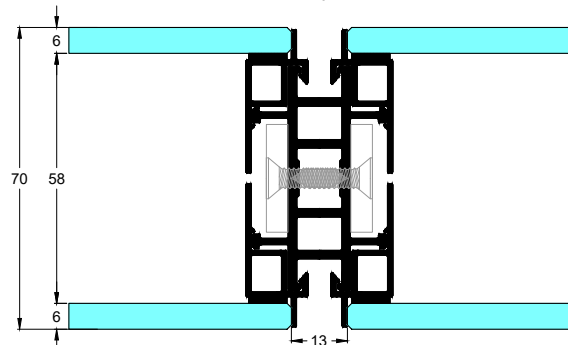
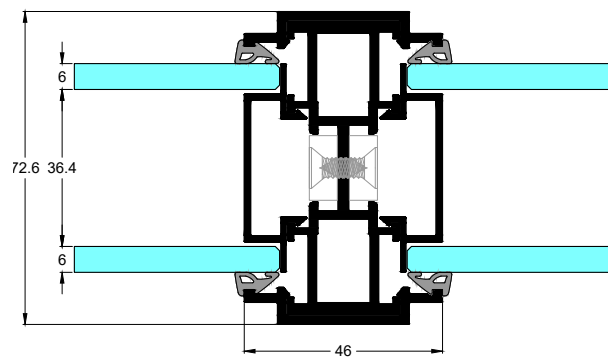
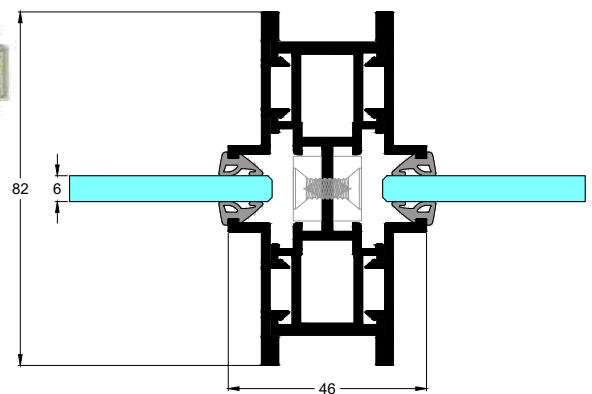
Το σύστημα OS25 αλλάζει τα δεδομένα στη σχεδίαση των εσωτερικών διαχωριστικών συμβάλλοντας στη δημιουργία χώρων με πλούσιο φωτισμό και αδιαμφισβήτητα μοντέρνα αισθητικά. Προσφέρει εξαιρετικά κομψές κατασκευές και μεγαλύτερη διαφάνεια στην structural έκδοση του, ενώ οι τυπολογίες μονής και διπλής υάλωσης διακρίνονται για την στιβαρότητα και τη δυνατότητα δημιουργίας μιας πιο βιομηχανικής εμφάνισης.

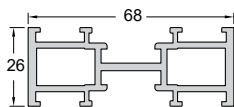
Οι slim συναρμογές της νέας σειράς ακολουθούν με συνέπεια την αρχιτεκτονική τάση για ελάχιστο εμφανές αλουμίνιο, περισσότερη διαφάνεια και ενίσχυση του φυσικού φωτισμού, προσφέροντας κομψές προτάσεις για δημιουργία μοντέρνων γραφείων και ιδανικών εργασιακών συνθηκών που ενισχύουν τη δημιουργικότητα και παραγωγικότητα των εργαζομένων.

- Slim σχεδιασμός
- Μέγιστη διαφάνεια και διάχυση φωτισμού (structural έκδοση)
- Αναβαθμισμένη ηχομείωση
- Ολοκληρωμένες λύσεις για κάθε ανάγκη και επιθυμία

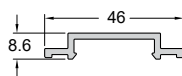
Performances / Επιδόσεις

Sound reduction / Ηχομείωση ISO 10140-2	R _w 38 dB (Single glazing)
Sound reduction / Ηχομείωση ISO 10140-2	R _w 39 dB (Double glazing)
Sound reduction / Ηχομείωση ISO 10140-2	R _w 40 dB (Structural)

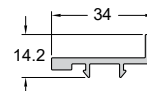





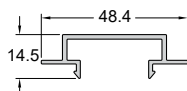
Code/Κωδικός	2500-110
Weight/Βάρος	1290 gr/m
Length/Μήκος	6 m
Pack/Δέμα	4 Bars/Βέργες



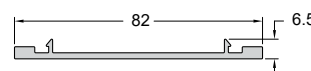
Code/Κωδικός	OS25-709
Weight/Βάρος	336 gr/m
Length/Μήκος	6 m
Pack/Δέμα	4 Bars/Βέργες




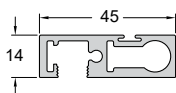
Code/Κωδικός	OS25-710 
Weight/Βάρος	296 gr/m
Length/Μήκος	6 m
Pack/Δέμα	4 Bars/Βέργες




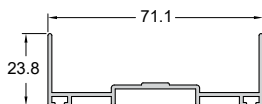
Code/Κωδικός	OS25-902
Weight/Βάρος	315 gr/m
Length/Μήκος	6 m
Pack/Δέμα	4 Bars/Βέργες



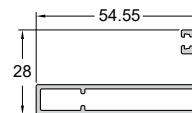
Code/Κωδικός	OS25-903 
Weight/Βάρος	548 gr/m
Length/Μήκος	6 m
Pack/Δέμα	4 Bars/Βέργες





Code/Κωδικός	OS25-203 
Weight/Βάρος	760 gr/m
Length/Μήκος	6 m
Pack/Δέμα	4 Bars/Βέργες



Code/Κωδικός	2500-708
Weight/Βάρος	489 gr/m
Length/Μήκος	6 m
Pack/Δέμα	2 Bars/Βέργες



Code/Κωδικός	OS25-105 
Weight/Βάρος	604 gr/m
Length/Μήκος	6 m
Pack/Δέμα	4 Bars/Βέργες



SH700/750

Rolling Shutters of high performance and enhanced security.

Συστήματα Ρολού κλασικής ή μεγάλης διάτρησης με αυξημένη αντιδιαρρηκτική προστασία

Identity - Ταυτότητα SH700/750

The insulating rolling shutter system SH750 combines aesthetics and functionality while exceptionally meeting the energy saving and security requirements.

World class insulating rolling shutter system SH750 offers excellent aesthetics and high functionality efficiency.

The system performs at the highest level of thermal insulation with $U_{sb}=1.1 \text{ W/m}^2\text{K}$ offering excellent quality and reliability.

Despite its minimal design, the system provides even greater safety features, ventilation and lighting satisfying the most demanding customers and covering all special needs.

In addition, the system can be integrated with all ALUMINCO window and door systems.

- Full range of insulating and non-thermal boxes
- Full range of aluminium slats
- Full range of guides covering all aluminum systems
- Complete range of accessories and mechanisms of high quality
- Four insulating and non-thermal boxes in the same dimensions
- Simply rails and rails with extensions
- Aluminium slats stuffed with polyurethane and aluminum sheets covering structures from windows to garage doors

Τα συστήματα ρολού SH700 και SH750 συνδυάζουν την υψηλή αισθητική και λειτουργικότητα ενώ ανταποκρίνονται με εξαιρετικό τρόπο στις σύγχρονες απαιτήσεις της εξοικονόμησης ενέργειας και της ασφάλειας.

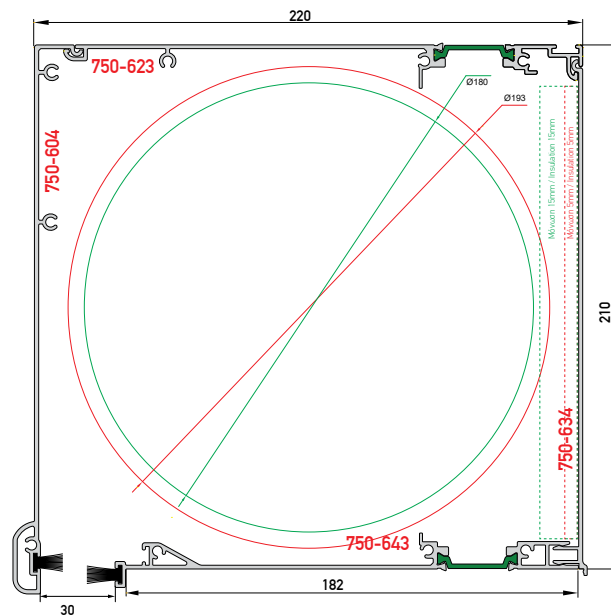
Το θερμομονωτικό σύστημα ρολού SH750 διαθέτει την υψηλότερη θερμομόνωση της αγοράς με συντελεστή θερμοπερατότητας $U_{sb}=1.1 \text{ W/m}^2\text{K}$.

Οι ιδιαίτερες τεχνικές προδιαγραφές του προσφέρουν ακόμα μεγαλύτερες δυνατότητες ασφάλειας, αερισμού και φωτισμού ενώ εξασφαλίζουν ανθεκτικότητα και αθόρυβη λειτουργία ικανοποιώντας και τους πιο απαιτητικούς πελάτες.

Τα συστήματα ρολού προσφέρονται σε μια πλήρη γκάμα από κουτιά και φυλλαράκια, τα οποία συνεργάζονται απόλυτα και αρμονικά με όλα τα συστήματα αλουμινίου της ALUMINCO εξασφαλίζοντας την ευελιξία επιλογής και ενσωμάτωσης των ρολών στον αρχικό σχεδιασμό του κάθε κτηρίου.

Η επιλογή των εξαρτημάτων και των μηχανισμών έγινε με στόχο να διατηρηθεί η υψηλή ποιότητα και αξιοπιστία του συστήματος εξασφαλίζοντας παράλληλα την απόλυτη εφαρμογή τους.

- Πλήρη γκάμα θερμομονωτικών και μη θερμομονωτικών κουτιών.
- Πλήρη γκάμα από φυλλαράκια.
- Πλήρη γκάμα από οδηγούς που καλύπτουν όλα τα συστήματα αλουμινίου.
- Πλήρη γκάμα μηχανισμών και εξαρτημάτων ρολού υψηλής ποιότητας.
- Τέσσερα θερμομονωτικά και μη θερμομονωτικά κουτιά ρολού στην ίδια διάσταση.
- Οδηγοί απλοί και οδηγοί με φτερό.
- Φυλλαράκια με γέμιση πολυουρεθάνης και φύλλα αλουμινίου που καλύπτουν κατασκευές από παράθυρα έως γκαραζόπορτες.



Technical characteristics / Τεχνικά Χαρακτηριστικά

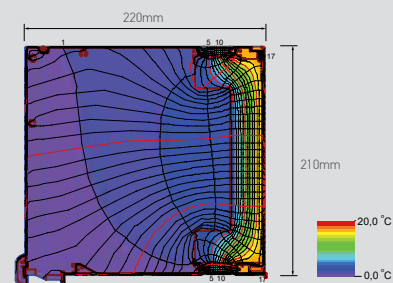
Internal Insulation Thickness / Πάχος Εσωτερικής Μόνωσης	5-30 mm
Dimensions / Διαστάσεις	200x155 220x210 200x185 250x250
Polyamides / Πολυαμίδια	32 mm

Performances / Επιδόσεις

Thermal insulation / Θερμοπερατότητα EN 10077	$U_{sb}=1.1 \text{ W/m}^2\text{K}$
Resistance to Wind Load Αντοχή σε Ανεμοπίεση EN 12210	Class 6 (1405x2400) Class 6 (2800x2500)

Profile technical characteristics / Τεχνικά χαρακτηριστικά προφίλ

Aluminium alloy / Κράμα αλουμινίου	AlMgSi 0.5 F22 (EN AW 6060)
Hardness / Σκληρότητα	12 Webster
Min paint thickness / Ελάχιστο πάχος βαφής	75 μm
Profile thickness / Πάχος προφίλ	1.5-2.5 mm
Check standard / Πρότυπο ελέγχου	EN DIN 12020-2

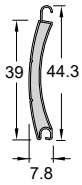


Rate of Insulation / Συντελεστής θερμομόνωσης

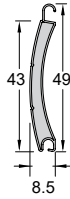
$U_{sb}=1.1 \text{ W/m}^2\text{K}$

Thermal conductivity coefficient has calculated in "Thermo" box 220x210 mm

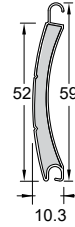
Ο συντελεστής θερμοπερατότητας έχει υπολογιστεί σε "Thermo" κουτί 220x210 mm



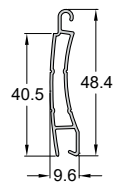
Code/Κωδικός **SH700-0H39**
Weight/Βάρος N/A
Length/Μήκος 6 m
Pack/Δέμα 60 Bars/Βέργες



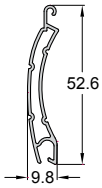
Code/Κωδικός **SH700-0H43**
Weight/Βάρος N/A
Length/Μήκος 6 m
Pack/Δέμα 48 Bars/Βέργες



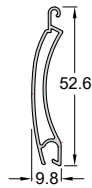
Code/Κωδικός **SH700-0H52**
Weight/Βάρος N/A
Length/Μήκος 6 m
Pack/Δέμα 32 Bars/Βέργες



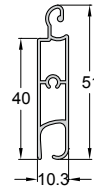
Code/Κωδικός **SH700-400**
Weight/Βάρος 282 gr/m
Length/Μήκος 6 m
Pack/Δέμα 10 Bars/Βέργες



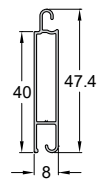
Code/Κωδικός **SH700-403** **IN STOCK PRIORITY**
Weight/Βάρος 267 gr/m
Length/Μήκος 6 m
Pack/Δέμα 10 Bars/Βέργες



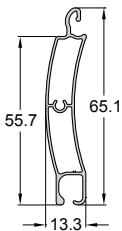
Code/Κωδικός **SH700-404** **IN STOCK PRIORITY**
Weight/Βάρος 261 gr/m
Length/Μήκος 6 m, 6.4 m
Pack/Δέμα 10 Bars/Βέργες



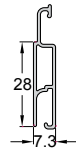
Code/Κωδικός **SH700-406**
Weight/Βάρος 371 gr/m
Length/Μήκος 6 m
Pack/Δέμα 10 Bars/Βέργες



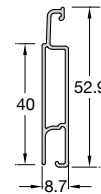
Code/Κωδικός **SH700-408** **IN STOCK PRIORITY**
Weight/Βάρος 238 gr/m
Length/Μήκος 6 m, 6.4 m
Pack/Δέμα 10 Bars/Βέργες



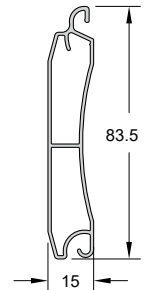
Code/Κωδικός **SH700-409**
Weight/Βάρος 400 gr/m
Length/Μήκος 6 m
Pack/Δέμα 10 Bars/Βέργες



Code/Κωδικός **SH700-410** **IN STOCK PRIORITY**
Weight/Βάρος 240 gr/m
Length/Μήκος 5.5 m, 6 m, 6.4 m
Pack/Δέμα 10 Bars/Βέργες



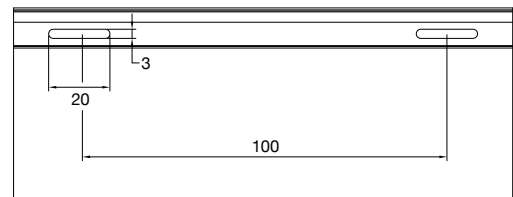
Code/Κωδικός **SH700-440** **IN STOCK PRIORITY**
Weight/Βάρος 338 gr/m
Length/Μήκος 4 m, 6 m, 6.4 m
Pack/Δέμα 10 Bars/Βέργες



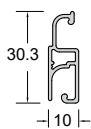
Code/Κωδικός **SH700-419**
Weight/Βάρος 631 gr/m
Length/Μήκος 6 m
Pack/Δέμα 6 Bars/Βέργες



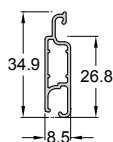
Code/Κωδικός **SH700-450**
Weight/Βάρος 639 gr/m
Length/Μήκος 6 m
Pack/Δέμα 10 Bars/Βέργες



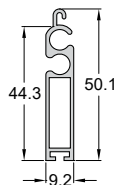
Code/Κωδικός **SH700-451**
Weight/Βάρος 637 gr/m
Length/Μήκος 6 m
Pack/Δέμα 10 Bars/Βέργες



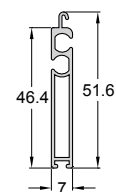
Code/Κωδικός **SH700-412**
Weight/Βάρος 240 gr/m
Length/Μήκος 6 m
Pack/Δέμα 10 Bars/Βέργες



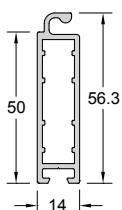
Code/Κωδικός **SH700-414**
Weight/Βάρος 226 gr/m
Length/Μήκος 6 m
Pack/Δέμα 10 Bars/Βέργες



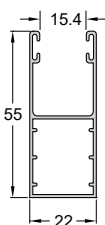
Code/Κωδικός **SH700-500** **IN STOCK PRIORITY**
Weight/Βάρος 412 gr/m
Length/Μήκος 6 m
Pack/Δέμα 10 Bars/Βέργες



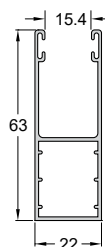
Code/Κωδικός **SH700-501** **IN STOCK PRIORITY**
Weight/Βάρος 363 gr/m
Length/Μήκος 6 m
Pack/Δέμα 10 Bars/Βέργες



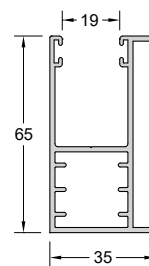
Code/Κωδικός **SH700-504**
Weight/Βάρος 673 gr/m
Length/Μήκος 6 m
Pack/Δέμα 5 Bars/Βέργες



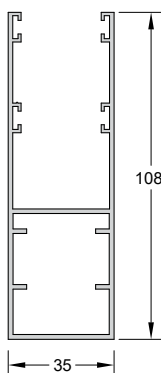
Code/Κωδικός **SH700-100** **IN STOCK PRIORITY**
Weight/Βάρος 470 gr/m
Length/Μήκος 4.6 & 6 m
Pack/Δέμα 5 Bars/Βέργες



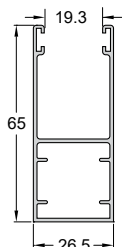
Code/Κωδικός **SH700-102**
Weight/Βάρος 584 gr/m
Length/Μήκος 4.6 & 6 m
Pack/Δέμα 5 Bars/Βέργες



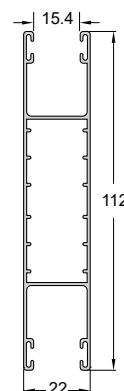
Code/Κωδικός **SH700-104**
Weight/Βάρος 1290 gr/m
Length/Μήκος 6 m
Pack/Δέμα 2 Bars/Βέργες



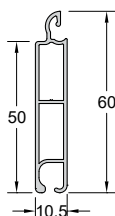
Code/Κωδικός **SH700-106**
Weight/Βάρος 1337 gr/m
Length/Μήκος 4.6 & 6 m
Pack/Δέμα 3 Bars/Βέργες



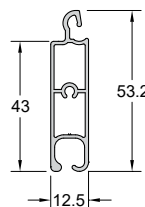
Code/Κωδικός **PF231-007**
Weight/Βάρος 651 gr/m
Length/Μήκος 4.6 & 6 m
Pack/Δέμα 5 Bars/Βέργες



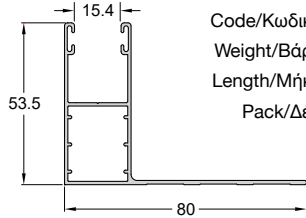
Code/Κωδικός **SH750-121**
Weight/Βάρος 840 gr/m
Length/Μήκος 4.6 & 6 m
Pack/Δέμα 5 Bars/Βέργες



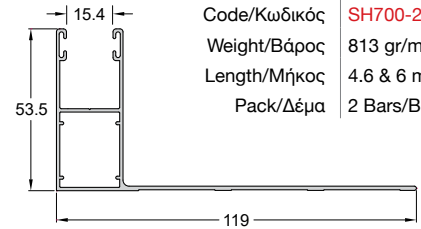
Code/Κωδικός **PF231-002** **IN STOCK PRIORITY**
Weight/Βάρος 466 gr/m
Length/Μήκος 6 m
Pack/Δέμα 5 Bars/Βέργες



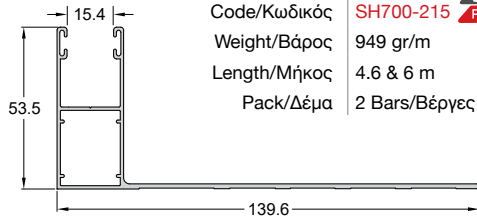
Code/Κωδικός **PF231-006**
Weight/Βάρος 478 gr/m
Length/Μήκος 6 m
Pack/Δέμα 5 Bars/Βέργες



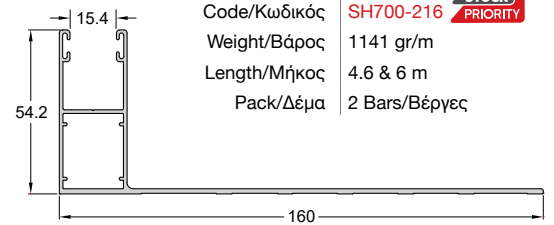
Code/Κωδικός **SH700-208**
 Weight/Βάρος 681 gr/m
 Length/Μήκος 4.6 & 6 m
 Pack/Δέμα 2 Bars/Βέργες



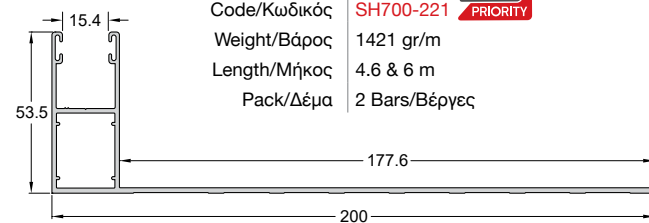
Code/Κωδικός **SH700-213**
 Weight/Βάρος 813 gr/m
 Length/Μήκος 4.6 & 6 m
 Pack/Δέμα 2 Bars/Βέργες



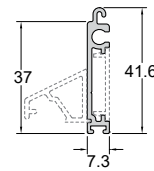
Code/Κωδικός **SH700-215**
 Weight/Βάρος 949 gr/m
 Length/Μήκος 4.6 & 6 m
 Pack/Δέμα 2 Bars/Βέργες



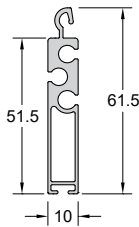
Code/Κωδικός **SH700-216**
 Weight/Βάρος 1141 gr/m
 Length/Μήκος 4.6 & 6 m
 Pack/Δέμα 2 Bars/Βέργες



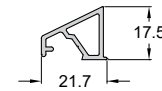
Code/Κωδικός **SH700-221**
 Weight/Βάρος 1421 gr/m
 Length/Μήκος 4.6 & 6 m
 Pack/Δέμα 2 Bars/Βέργες



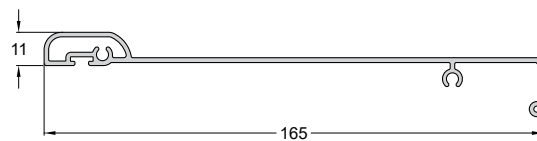
Code/Κωδικός **SH700-411**
 Weight/Βάρος 293 gr/m
 Length/Μήκος 6 m
 Pack/Δέμα 1 Bar/Βέργα



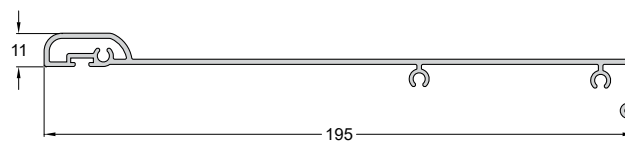
Code/Κωδικός **PF231-015**
 Weight/Βάρος 650 gr/m
 Length/Μήκος 6 m
 Pack/Δέμα 1 Bar/Βέργα



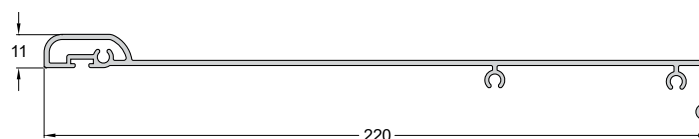
Code/Κωδικός **W540-907**
 Weight/Βάρος 245 gr/m
 Length/Μήκος 6 m
 Pack/Δέμα 6 Bars/Βέργες



Code/Κωδικός **SH750-602**
 Weight/Βάρος 1058 gr/m
 Length/Μήκος 6 m
 Pack/Δέμα 1 Bar/Βέργα

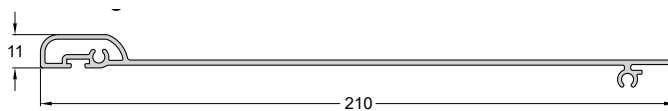


Code/Κωδικός **SH750-603**
 Weight/Βάρος 1301 gr/m
 Length/Μήκος 6 m
 Pack/Δέμα 1 Bar/Βέργα

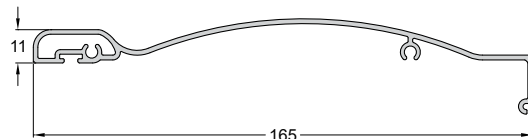


Code/Κωδικός **SH750-604**
 Weight/Βάρος 1416 gr/m
 Length/Μήκος 6 m
 Pack/Δέμα 1 Bar/Βέργα

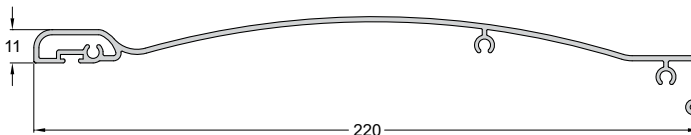
Code/Κωδικός **SH750-605**
Weight/Βάρος 1218 gr/m
Length/Μήκος 6 m
Pack/Δέμα 1 Bar/Βέργα




Code/Κωδικός **SH750-606**
Weight/Βάρος 1071 gr/m
Length/Μήκος 6 m
Pack/Δέμα 1 Bar/Βέργα



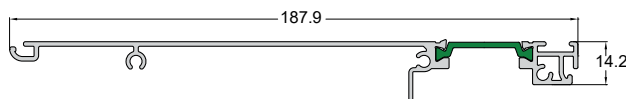
Code/Κωδικός **SH750-608**
Weight/Βάρος 1433 gr/m
Length/Μήκος 6 m
Pack/Δέμα 1 Bar/Βέργα




Code/Κωδικός **SH750-662**
Weight/Βάρος 1146 gr/m
Length/Μήκος 6 m
Pack/Δέμα 1 Bar/Βέργα



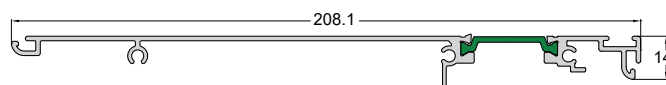
Code/Κωδικός **SH750-622**
Weight/Βάρος 1260 gr/m
Length/Μήκος 6 m
Pack/Δέμα 1 Bar/Βέργα



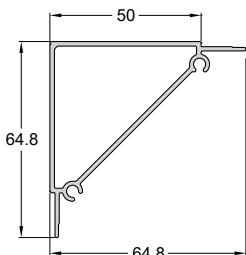
Code/Κωδικός **SH750-663**
Weight/Βάρος 1056 gr/m
Length/Μήκος 6 m
Pack/Δέμα 1 Bar/Βέργα




Code/Κωδικός **SH750-623**
Weight/Βάρος 1335 gr/m
Length/Μήκος 6 m
Pack/Δέμα 1 Bar/Βέργα




Code/Κωδικός **SH750-615**
Weight/Βάρος 839 gr/m
Length/Μήκος 6 m
Pack/Δέμα 1 Bar/Βέργα




Code/Κωδικός **SH750-625**
Weight/Βάρος 1697 gr/m
Length/Μήκος 6 m
Pack/Δέμα 1 Bar/Βέργα

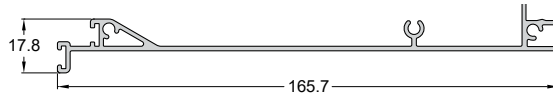


Code/Κωδικός **SH750-665**
Weight/Βάρος 1549 gr/m
Length/Μήκος 6 m
Pack/Δέμα 1 Bar/Βέργα

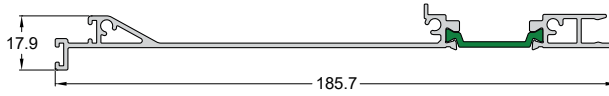


Code/Κωδικός **SH750-642**
Weight/Βάρος 1261 gr/m
Length/Μήκος 6 m
Pack/Δέμα 1 Bar/Βέργα

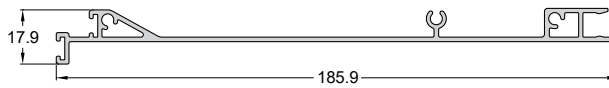




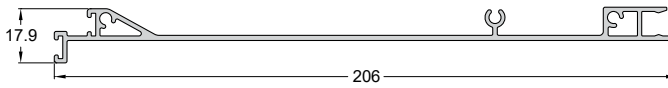
Code/Κωδικός **SH750-672**
 Weight/Βάρος 1104 gr/m
 Length/Μήκος 6 m
 Pack/Δέμα 1 Bar/Βέργα



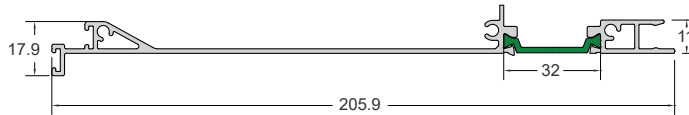
Code/Κωδικός **SH750-643**
 Weight/Βάρος 1305 gr/m
 Length/Μήκος 6 m
 Pack/Δέμα 1 Bar/Βέργα



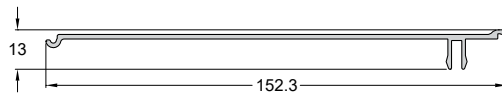
Code/Κωδικός **SH750-673**
 Weight/Βάρος 1184 gr/m
 Length/Μήκος 6 m
 Pack/Δέμα 1 Bar/Βέργα



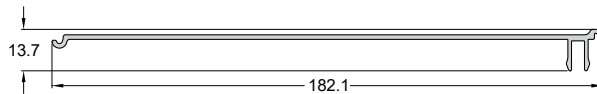
Code/Κωδικός **SH750-675**
 Weight/Βάρος 1344 gr/m
 Length/Μήκος 6 m
 Pack/Δέμα 1 Bar/Βέργα



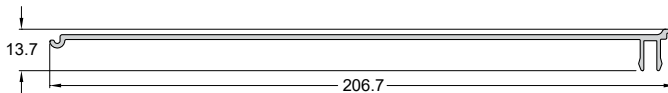
Code/Κωδικός **SH750-645**
 Weight/Βάρος 1389 gr/m
 Length/Μήκος 6 m
 Pack/Δέμα 1 Bar/Βέργα



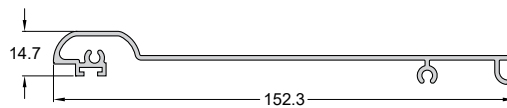
Code/Κωδικός **SH750-632**
 Weight/Βάρος 703 gr/m
 Length/Μήκος 6 m
 Pack/Δέμα 1 Bar/Βέργα



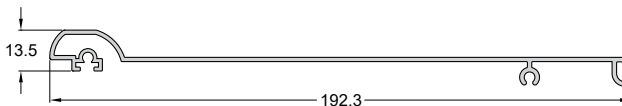
Code/Κωδικός **SH750-633**
 Weight/Βάρος 828 gr/m
 Length/Μήκος 6 m
 Pack/Δέμα 1 Bar/Βέργα



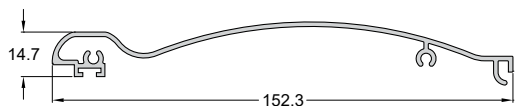
Code/Κωδικός **SH750-634**
 Weight/Βάρος 979 gr/m
 Length/Μήκος 6 m
 Pack/Δέμα 1 Bar/Βέργα



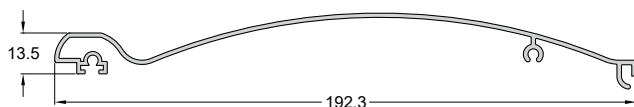
Code/Κωδικός **SH700-601**
 Weight/Βάρος 911 gr/m
 Length/Μήκος 6 m
 Pack/Δέμα 1 Bar/Βέργα



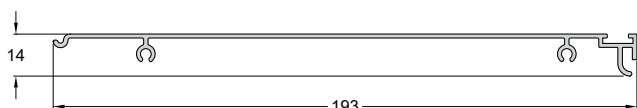
Code/Κωδικός **SH700-604**
 Weight/Βάρος 987 gr/m
 Length/Μήκος 6 m
 Pack/Δέμα 1 Bar/Βέργα




Code/Κωδικός **SH700-611**
Weight/Βάρος 915 gr/m
Length/Μήκος 6 m
Pack/Δέμα 1 Bar/Βέργα




Code/Κωδικός **SH700-614**
Weight/Βάρος 1000 gr/m
Length/Μήκος 6 m
Pack/Δέμα 1 Bar/Βέργα




Code/Κωδικός **SH700-621**
Weight/Βάρος 891 gr/m
Length/Μήκος 6 m
Pack/Δέμα 1 Bar/Βέργα



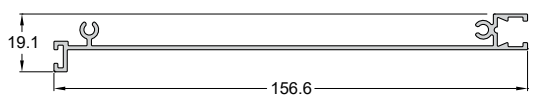
Code/Κωδικός **SH700-623**
Weight/Βάρος 899 gr/m
Length/Μήκος 6 m
Pack/Δέμα 1 Bar/Βέργα



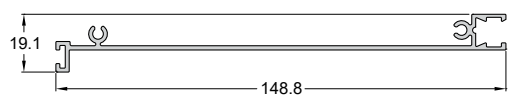
Code/Κωδικός **SH700-631**
Weight/Βάρος 670 gr/m
Length/Μήκος 6 m
Pack/Δέμα 1 Bar/Βέργα



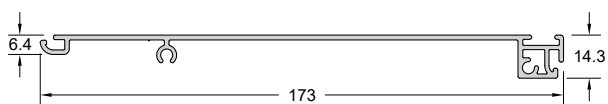
Code/Κωδικός **SH700-634**
Weight/Βάρος 788 gr/m
Length/Μήκος 6 m
Pack/Δέμα 1 Bar/Βέργα




Code/Κωδικός **SH700-641**
Weight/Βάρος 783 gr/m
Length/Μήκος 6 m
Pack/Δέμα 1 Bar/Βέργα



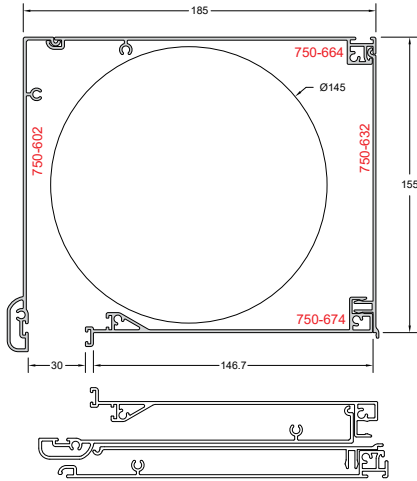
Code/Κωδικός **SH700-643**
Weight/Βάρος 786 gr/m
Length/Μήκος 6 m
Pack/Δέμα 1 Bar/Βέργα



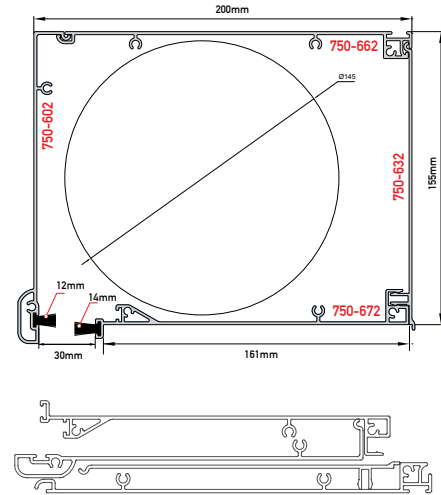
Code/Κωδικός **SH750-664**
Weight/Βάρος 1039 gr/m
Length/Μήκος 6 m
Pack/Δέμα 1 Bar/Βέργα



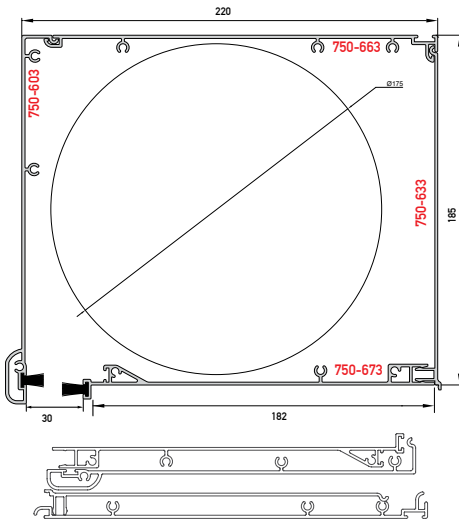
Code/Κωδικός **SH750-674**
Weight/Βάρος 983 gr/m
Length/Μήκος 6 m
Pack/Δέμα 1 Bar/Βέργα



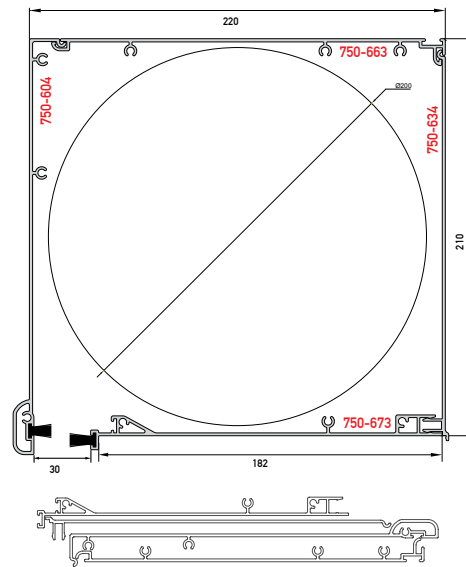
Code/Κωδικός	SH750-048	IN STOCK PRIORITY
Weight/Βάρος	3788 gr/m	
Dimensions / Διαστάσεις	185 x 155	
Profile packaging	SH750-602	
Προφίλ Συσκευασία	SH750-632	
	SH750-664	
	SH750-674	
Sidcovers / Πλαϊνά καπάκια	A710-001	
Safety plate / Πλαστικό διαχωριστικό	ER750-912	



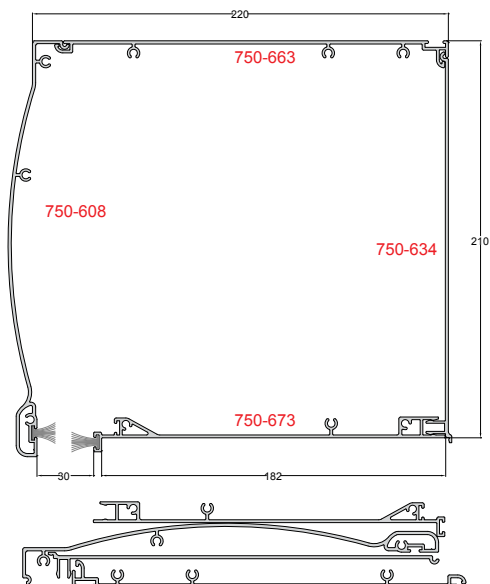
Code/Κωδικός	SH750-042	
Weight/Βάρος	4009 gr/m	
Dimensions / Διαστάσεις	200 x 155	
Profile packaging	SH750-602	
Προφίλ Συσκευασία	SH750-662	
	SH750-632	
	SH750-672	
Sidcovers / Πλαϊνά καπάκια	ER750-902	
Safety plate / Πλαστικό διαχωριστικό	ER750-912	
Flange / Φλάντζα	ER750-922 A/M	



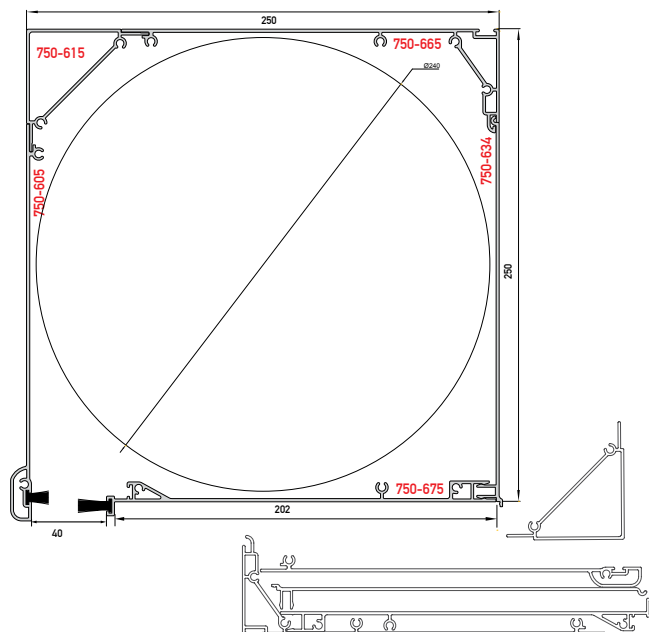
Code/Κωδικός	SH750-043	
Weight/Βάρος	4552 gr/m	
Dimensions / Διαστάσεις	220 x 185	
Profile packaging	SH750-603	
Προφίλ Συσκευασία	SH750-663	
	SH750-633	
	SH750-673	
Sidcovers / Πλαϊνά καπάκια	ER750-903	
Safety plate / Πλαστικό διαχωριστικό	ER750-913	
Flange / Φλάντζα	ER750-923 A/M	



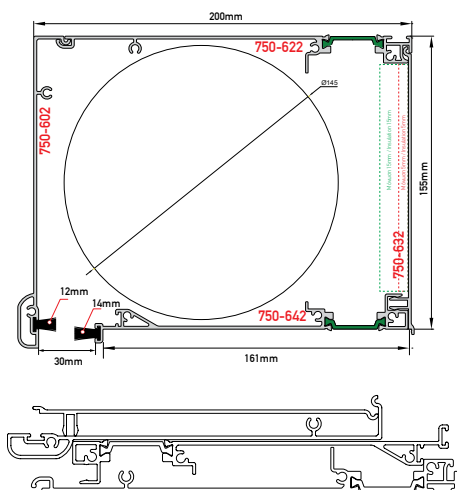
Code/Κωδικός	SH750-044	IN STOCK PRIORITY
Weight/Βάρος	4818 gr/m	
Dimensions / Διαστάσεις	220 x 210	
Profile packaging	SH750-604	
Προφίλ Συσκευασία	SH750-663	
	SH750-634	
	SH750-673	
Sidcovers / Πλαϊνά καπάκια	ER750-904	
Safety plate / Πλαστικό διαχωριστικό	ER750-914	
Flange / Φλάντζα	ER750-924 A/M	



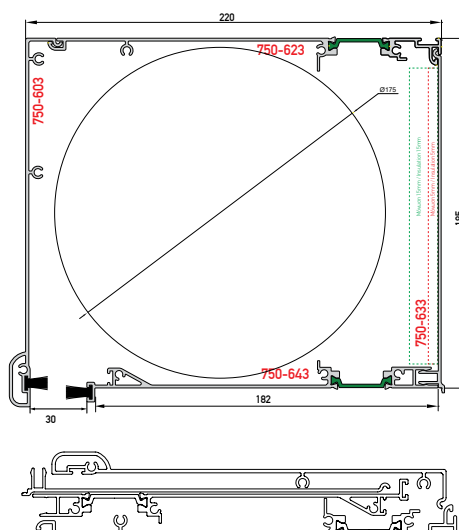
Code/Κωδικός	SH750-047
Weight/Βάρος	4852 gr/m
Dimensions / Διαστάσεις	220 x 210
Profile packaging Προφίλ Συσκευασία	SH750-673 SH750-634 SH750-663 SH750-608
Sidcovers / Πλαϊνά καπάκια	ER750-907
Safety plate / Πλαστικό διαχωριστικό	ER750-914
Flange / Φλάντζα	ER750-924 A/M



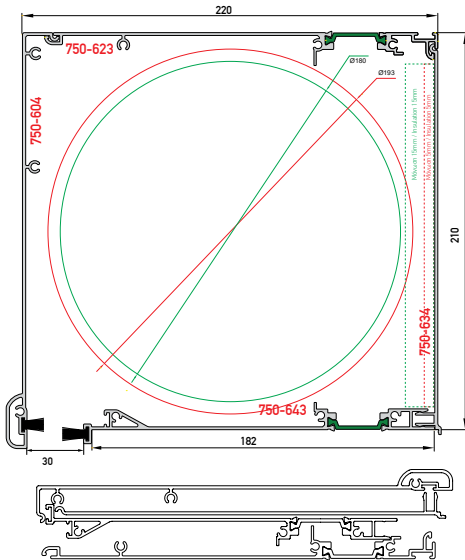
Code/Κωδικός	SH750-045
Weight/Βάρος	5929 gr/m
Dimensions / Διαστάσεις	250 x 250
Profile packaging Προφίλ Συσκευασία	SH750-605 SH750-615 SH750-665 SH750-634 SH750-675
Sidcovers / Πλαϊνά καπάκια	ER750-905
Safety plate / Πλαστικό διαχωριστικό	ER750-915
Flange / Φλάντζα	ER750-925 A/M



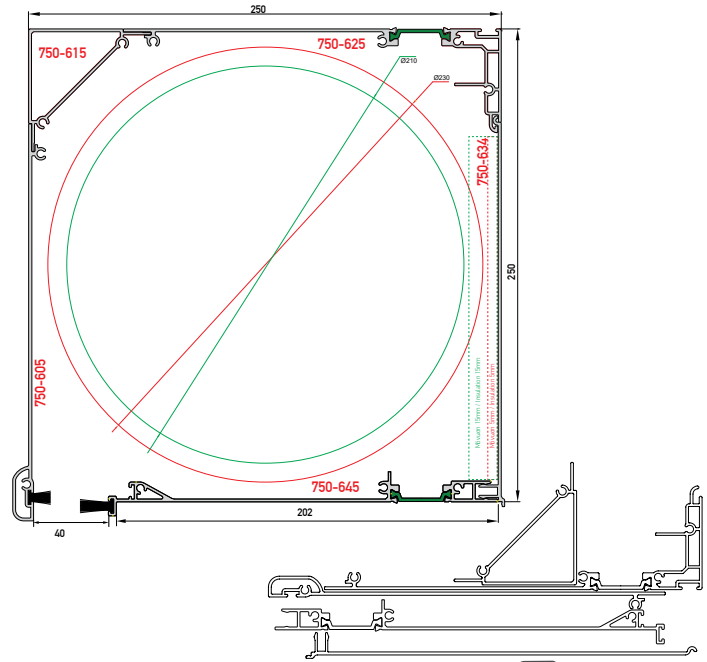
Code/Κωδικός	SH750-052
Weight/Βάρος	4286 gr/m
Dimensions / Διαστάσεις	200 x 155
Profile packaging Προφίλ Συσκευασία	SH750-602 SH750-622 SH750-632 SH750-642
Sidcovers / Πλαϊνά καπάκια	ER750-902
Safety plate / Πλαστικό διαχωριστικό	ER750-912
Flange / Φλάντζα	ER750-922 A/M



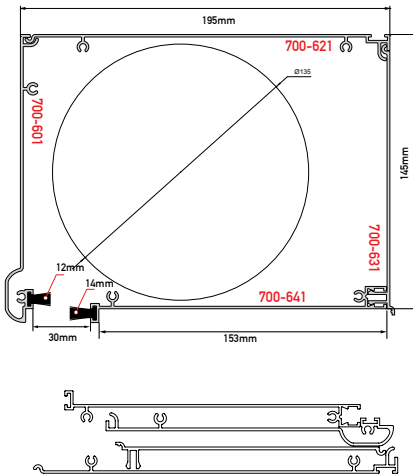
Code/Κωδικός	SH750-053
Weight/Βάρος	4774 gr/m
Dimensions / Διαστάσεις	220 x 185
Profile packaging Προφίλ Συσκευασία	SH750-603 SH750-623 SH750-633 SH750-643
Sidcovers / Πλαϊνά καπάκια	ER750-903
Safety plate / Πλαστικό διαχωριστικό	ER750-913
Flange / Φλάντζα	ER750-923 A/M



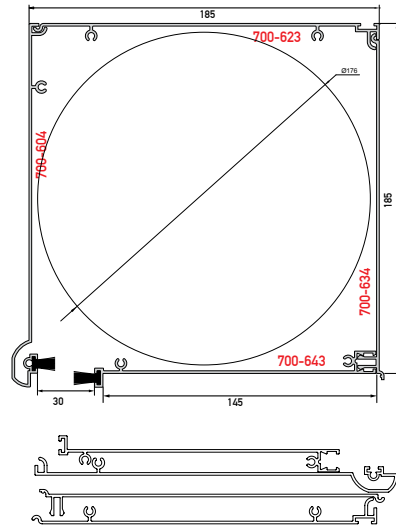
Code/Κωδικός	SH750-054	IN STOCK PRIORITY
Weight/Βάρος	5042 gr/m	
Dimensions / Διαστάσεις	220 x 210	
Profile packaging	SH750-604	
Προφίλ Συσκευασία	SH750-623	
	SH750-634	
	SH750-643	
Sidcovers / Πλαϊνά καπάκια	ER750-904	
Safety plate / Πλαστικό διαχωριστικό	ER750-914	
Flange / Φλάντζα	ER750-924 A/M	



Code/Κωδικός	SH750-055	IN STOCK PRIORITY
Weight/Βάρος	6115 gr/m	
Dimensions / Διαστάσεις	250 x 250	
Profile packaging	SH750-605	
Προφίλ Συσκευασία	SH750-615	
	SH750-625	
	SH750-634	
	SH750-645	
Sidcovers / Πλαϊνά καπάκια	ER750-905	
Safety plate / Πλαστικό διαχωριστικό	ER750-915	
Flange / Φλάντζα	ER750-925 A/M	



Code/Κωδικός	SH700-001	IN STOCK PRIORITY
Weight/Βάρος	3258 gr/m	
Dimensions / Διαστάσεις	195 x 145	
Profile packaging	SH700-601	
Προφίλ Συσκευασία	SH700-621	
	SH700-631	
	SH700-641	
Sidcovers / Πλαϊνά καπάκια	ER700-901	
Safety plate / Πλαστικό διαχωριστικό	ER700-911P (Plastic)	



Code/Κωδικός	SH700-007	IN STOCK PRIORITY
Weight/Βάρος	3460 gr/m	
Dimensions / Διαστάσεις	185 x 185	
Profile packaging	SH700-604	
Προφίλ Συσκευασία	SH700-623	
	SH700-634	
	SH700-643	
Sidcovers / Πλαϊνά καπάκια	ER700-907	
Safety plate / Πλαστικό διαχωριστικό	ER700-917	



SH3200

Shutter System in a variety of designs, offer ideal shading and security.

Σύστημα Παντζουριού σε πληθώρα τυπολογιών, προσφέρει ιδανική σκίαση και ασφάλεια.



Identity - Ταυτότητα SH3200

The Shutter system SH 3200 stands for the numerous of different structures and typologies that integrates while the inspired design offers high quality constructions with incomparable functionality.

It is thus an external shading system which is installed with both conventional typologies in collaboration with opening windows, as well as an independent structure while its best advantages is that it accepts the entire range of fixed louvers, as well as the system of movable louver of 25 mm.

The SH 3200 demonstrated in practice a pleasant system, extremely friendly and practical to use, unique in its kind.

- Constructions of opening, sliding and folding shutters systems by using the same sash.
- Use of special rollers for smooth scrolling and alignment of the sash for both folding and sliding system.
- Large variety of opening shutters in all possible typologies (fixed, single-ply, two-ply, four-leaf).
- Accepts fixed louvers, oval and movable louver.
- Movable shading leaves placed on the outer or inner side of the railings and over the railing, ideal for applications on balconies.

Technical characteristics / Τεχνικά Χαρακτηριστικά

Guide width / Πλάτος οδηγού	39/46 mm
Frame width / Πλάτος κάσας	60 mm
Sash width / Πλάτος φύλλου	39 mm

Configurations / Τυπολογίες

Opening, Sliding, Folding, Fixed

Ανοιγόμενο, Συρόμενο, Πτυσσόμενο, Σταθερό

Profile technical characteristics/Τεχνικά χαρακτηριστικά προφίλ

Aluminium alloy / Κράμα αλουμινίου	AlMgSi 0.5 F22 (EN AW 6060)
Hardness / Σκληρότητα	12 Webster
Min. paint thickness / Ελάχιστο πάχος βαφής	75 μm
Profile thickness / Πάχος προφίλ	1.5-2.5 mm
Check standard / Πρότυπο ελέγχου	EN DIN 12020-2



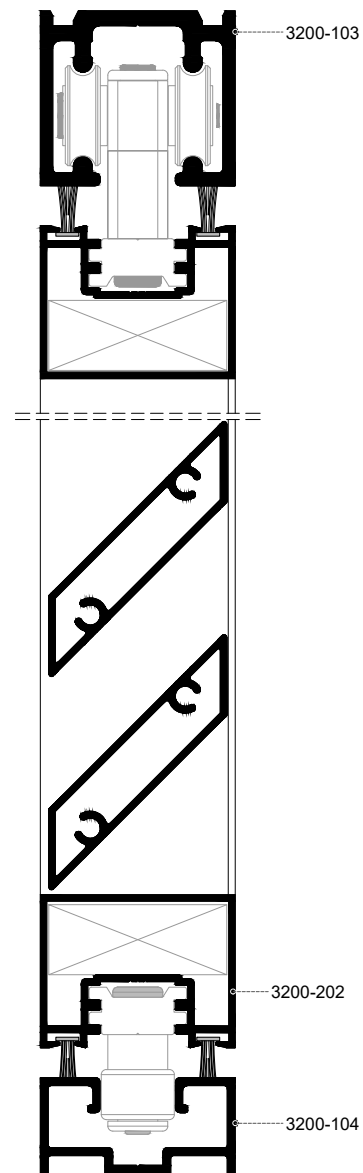
Special roller for the alignment of the sash.
Ειδικό ράουλο για την ευθυγράμμιση του κρεμαστού φύλλου.

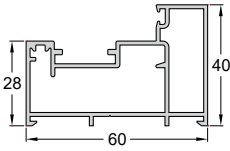
Το σύστημα παντζουριού SH 3200 ξεχωρίζει για το πλήθος των διαφορετικών κατασκευών και τυπολογιών που ενσωματώνει ενώ ο εμπνευσμένος σχεδιασμός του προσφέρει υψηλής ποιότητας κατασκευές, ασυναγώνιστης λειτουργικότητας.

Πρόκειται για ένα σύστημα εξωτερικής σκίασης το οποίο τοποθετείται τόσο με συμβατικές τυπολογίες σε συνεργασία με ανοιγόμενα κουφώματα, όσο και ως ανεξάρτητη κατασκευή ενώ από τα δυνατά του πλεονεκτήματα είναι ότι δέχεται όλη την γκάμα των σταθερών περιόδων, καθώς επίσης και το σύστημα της κινητής περιόδου των 25 mm.

Το σύστημα παντζουριού SH 3200 αποδεικνύεται στην πράξη ένα ευχάριστο σύστημα, εξαιρετικά φιλικό και λειτουργικό στη χρήση, μοναδικό στο είδος του.

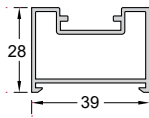
- Με τη χρήση του ίδιου φύλλου δίνεται η δυνατότητα κατασκευής παντζουριών για ανοιγόμενο, συρόμενο και φυσαρμόνικα.
- Χρήση ειδικών ράουλων για την ομαλή κύλιση και ευθυγράμμιση του κρεμαστού φύλλου τόσο για το σύστημα φυσαρμόνικας όσο και για το συρόμενο σύστημα.
- Πληθώρα επιλογών για την κατασκευή ανοιγόμενων παντζουριών σε όλες τις δυνατές τυπολογίες (σταθερά, μονόφυλλα, δίφυλλα, τετράφυλλα).
- Δέχεται σταθερές περιόδους, οβαλίνα και κινητή περίοδα.
- Κινητά φύλλα σκίασης, τα οποία τοποθετούνται τόσο στην εξωτερική και εσωτερική πλευρά του κάγκελου αλλά και επί του κάγκελου, ιδανικά για εφαρμογές σε μπαλκόνια.





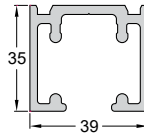
Code/Κωδικός **SH3200-101**
 Weight/Βάρος 937 gr/m
 Length/Μήκος 6 m
 Pack/Δέμα 2 Bars/Βέργες

IN STOCK



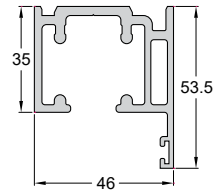
Code/Κωδικός **SH3200-102**
 Weight/Βάρος 538 gr/m
 Length/Μήκος 6 m
 Pack/Δέμα 2 Bars/Βέργες

IN STOCK

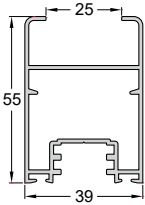


Code/Κωδικός **SH3200-103**
 Weight/Βάρος 1103 gr/m
 Length/Μήκος 6 m
 Pack/Δέμα 2 Bars/Βέργες

IN STOCK

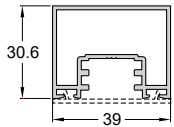


Code/Κωδικός **SH3200-106**
 Weight/Βάρος 1447 gr/m
 Length/Μήκος 6 m
 Pack/Δέμα 2 Bars/Βέργες



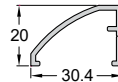
Code/Κωδικός **SH3200-201**
 Weight/Βάρος 855 gr/m
 Length/Μήκος 6 m
 Pack/Δέμα 2 Bars/Βέργες

IN STOCK

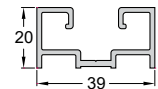


Code/Κωδικός **SH3200-202**
 Weight/Βάρος 629 gr/m
 Length/Μήκος 6 m
 Pack/Δέμα 2 Bars/Βέργες

IN STOCK

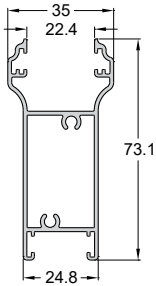


Code/Κωδικός **SH3200-909**
 Weight/Βάρος 276 gr/m
 Length/Μήκος 6 m
 Pack/Δέμα 6 Bars/Βέργες

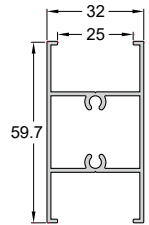


Code/Κωδικός **SH3200-104**
 Weight/Βάρος 516 gr/m
 Length/Μήκος 6 m
 Pack/Δέμα 6 Bars/Βέργες

IN STOCK

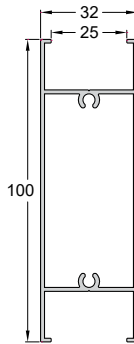


Code/Κωδικός **SH3200-911**
 Weight/Βάρος 847 gr/m
 Length/Μήκος 6 m
 Pack/Δέμα 4 Bars/Βέργες



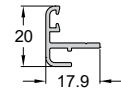
Code/Κωδικός **SH3200-401**
 Weight/Βάρος 737 gr/m
 Length/Μήκος 6 m
 Pack/Δέμα 2 Bars/Βέργες

IN STOCK



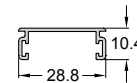
Code/Κωδικός **SH3200-402**
 Weight/Βάρος 1018 gr/m
 Length/Μήκος 6 m
 Pack/Δέμα 2 Bars/Βέργες

IN STOCK

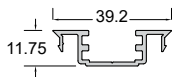


Code/Κωδικός **SH3200-902**
 Weight/Βάρος 197 gr/m
 Length/Μήκος 6 m
 Pack/Δέμα 2 Bars/Βέργες

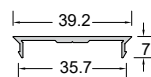
IN STOCK



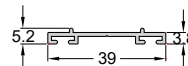
Code/Κωδικός **SH3200-912**
 Weight/Βάρος 170 gr/m
 Length/Μήκος 5 m
 Pack/Δέμα 10 Bars/Βέργες



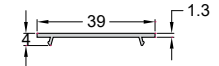
Code/Κωδικός **SH3200-913**
 Weight/Βάρος 284 gr/m
 Length/Μήκος 6 m
 Pack/Δέμα 2 Bars/Βέργες



Code/Κωδικός **WD-5001**
 Weight/Βάρος 187 gr/m
 Length/Μήκος 6 m
 Pack/Δέμα 12 Bars/Βέργες

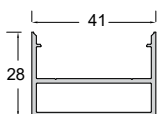
IN STOCK
PRIORITY

Code/Κωδικός **SH3200-901**
 Weight/Βάρος 201 gr/m
 Length/Μήκος 6 m
 Pack/Δέμα 10 Bars/Βέργες

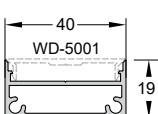


Code/Κωδικός **SH3200-903**
 Weight/Βάρος 151 gr/m
 Length/Μήκος 6 m
 Pack/Δέμα 10 Bars/Βέργες

IN STOCK

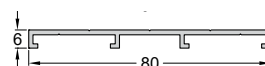


Code/Κωδικός **SH3200-203**
 Weight/Βάρος 531 gr/m
 Length/Μήκος 6 m
 Pack/Δέμα 2 Bars/Βέργες

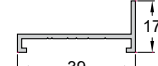


Code/Κωδικός **SH3200-403**
 Weight/Βάρος 474 gr/m
 Length/Μήκος 6 m
 Pack/Δέμα 2 Bars/Βέργες

IN STOCK

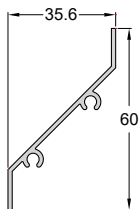


Code/Κωδικός **SH3200-906**
 Weight/Βάρος 435 gr/m
 Length/Μήκος 6 m
 Pack/Δέμα 2 Bars/Βέργες



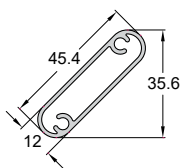
Code/Κωδικός **SH3200-904**
 Weight/Βάρος 244 gr/m
 Length/Μήκος 6 m
 Pack/Δέμα 10 Bars/Βέργες

IN STOCK

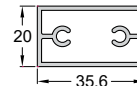


Code/Κωδικός **SH3200-621**
 Weight/Βάρος 358 gr/m
 Length/Μήκος 6 m
 Pack/Δέμα 2 Bars/Βέργες

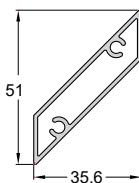
IN STOCK



Code/Κωδικός **SH3200-623**
 Weight/Βάρος 430 gr/m
 Length/Μήκος 6 m
 Pack/Δέμα 6 Bars/Βέργες

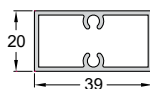


Code/Κωδικός **SH3200-624**
 Weight/Βάρος 531 gr/m
 Length/Μήκος 6 m
 Pack/Δέμα 6 Bars/Βέργες



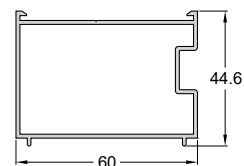
Code/Κωδικός **SH3200-622**
 Weight/Βάρος 525 gr/m
 Length/Μήκος 6 m
 Pack/Δέμα 5 Bars/Βέργες

IN STOCK

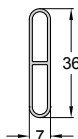


Code/Κωδικός **SH3200-601**
 Weight/Βάρος 502 gr/m
 Length/Μήκος 6 m
 Pack/Δέμα 6 Bars/Βέργες

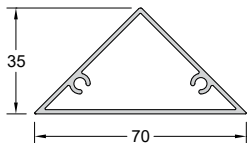
IN STOCK



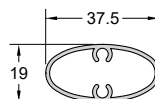
Code/Κωδικός **SH3200-907**
 Weight/Βάρος 767 gr/m
 Length/Μήκος 6 m
 Pack/Δέμα 2 Bars/Βέργες



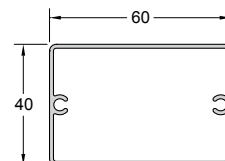
Code/Κωδικός **SH3200-625**
 Weight/Βάρος 221 gr/m
 Length/Μήκος 6 m
 Pack/Δέμα 10 Bars/Βέργες



Code/Κωδικός **SH3200-627**
 Weight/Βάρος 703 gr/m
 Length/Μήκος 6 m
 Pack/Δέμα 4 Bars/Βέργες



Code/Κωδικός **SH3200-633**
 Weight/Βάρος 376 gr/m
 Length/Μήκος 6 m
 Pack/Δέμα 5 Bars/Βέργες

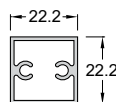


Code/Κωδικός **SH3200-628**
 Weight/Βάρος 742 gr/m
 Length/Μήκος 6 m
 Pack/Δέμα 2 Bars/Βέργες

IN STOCK



Code/Κωδικός **SH3200-634**
 Weight/Βάρος 812 gr/m
 Length/Μήκος 6 m
 Pack/Δέμα 5 Bars/Βέργες



Code/Κωδικός **SH3200-635**
 Weight/Βάρος 369 gr/m
 Length/Μήκος 6 m
 Pack/Δέμα 10 Bars/Βέργες

IN STOCK



SH3400

Shadow System for protection against solar radiation and controlling of the natural lighting of buildings

Σύστημα Σκίασης για την ηλιοπροστασία και τον ελεγχόμενο φυσικό φωτισμό των κτιρίων



Identity - Ταυτότητα SH3400

The specially designed blinds have the option to be placed either horizontally or vertically, movable or fixed, depending on construction needs and current architectural trends.

Its core characteristic feature and competitive advantage is that the gap between the frame and blind is just 10 mm, satisfying completely every requirement for minimization of solar radiation.

- A big variety of different widths and louvers is available.
- Louvers with Fixed or Adjustable inclination.
- Constructions in Horizontal and Vertical layout.
- Ease of mounting, assembly and disassembly.
- Cooperates with the Curtain Wall System EW50, Standard & Structural, by ALUMINCO.

Technical characteristics

Τεχνικά Χαρακτηριστικά

Fixed louvers with 0°-15°-30°-45°-60° incline

Unified louvers 150, 200, 250 mm width

Composite louvers 250 up to 400 mm width

Σταθερές περσίδες με κλίση 0°-15°-30°-45°-60°

Ενιαίες περσίδες πλάτους 150, 200, 250 mm

Σύνθετες περσίδες πλάτους 250 έως και 400 mm

Τεχνικά χαρακτηριστικά προφίλ

Profile technical characteristics

Aluminium alloy / Κράμα αλουμινίου AIMgSi 0.5 F22 (EN AW 6060)

Hardness / Σκληρότητα 12 Webster

Min. paint thickness / Ελάχιστο πάχος βαφής 75 μm

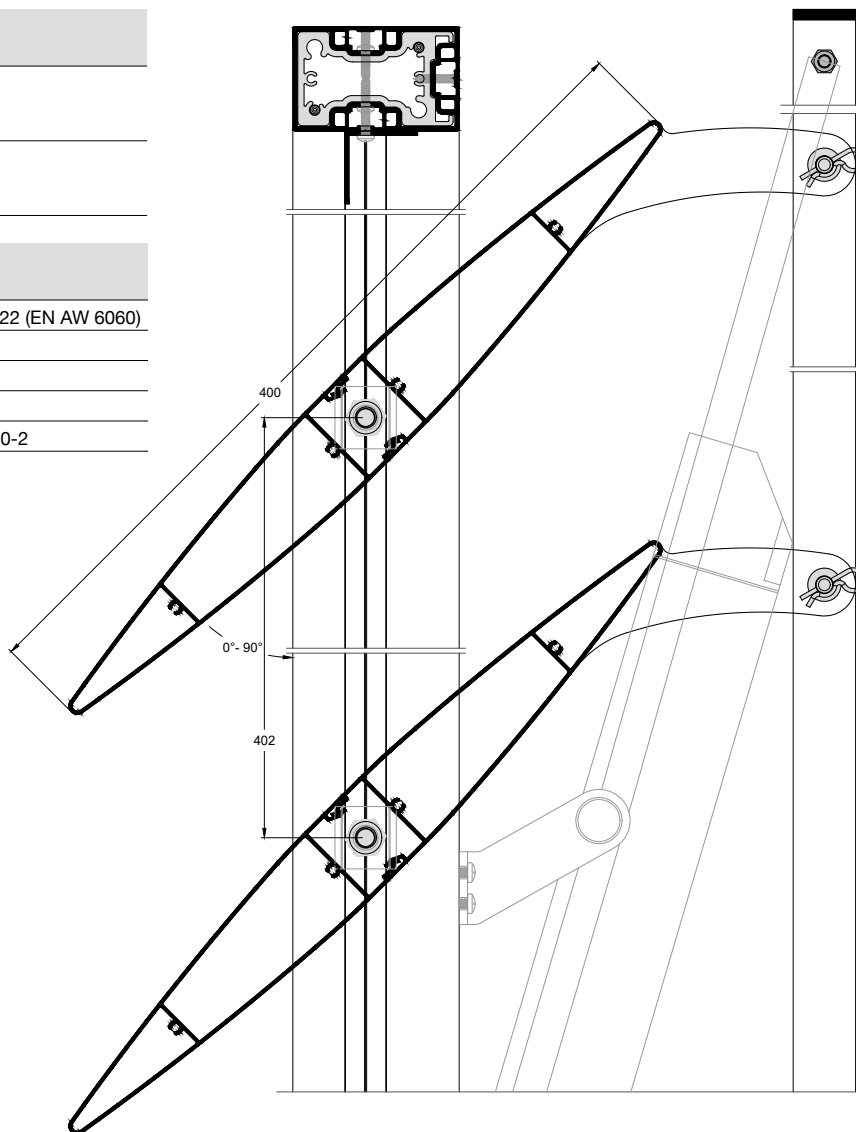
Profile thickness / Πάχος προφίλ 1.5-2.5 mm

Check standard / Πρότυπο ελέγχου EN DIN 12020-2

Οι ειδικού σχεδιασμού περσίδες έχουν την δυνατότητα να τοποθετηθούν είτε οριζόντια είτε κάθετα, με δυνατότητα κίνησης ή σταθερές, παρέχοντας τη δυνατότητα επιλογής ανάλογα με τις ανάγκες κατασκευής και τις τρέχουσες αρχιτεκτονικές τάσεις.

Χαρακτηριστικό του γνώρισμα και ανταγωνιστικό του πλεονέκτημα είναι ότι το κενό μεταξύ σκελετού και περσίδας είναι μόλις 10 mm ικανοποιώντας απόλυτα κάθε απαίτηση για ελαχιστοποίηση της ηλιακής ακτινοβολίας.

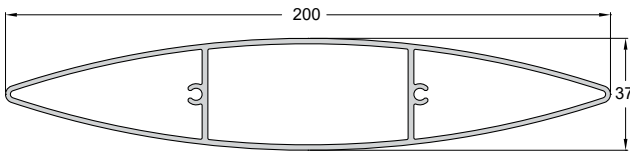
- Πληθώρα επιλογών από διάφορα πλάτη περσίδων.
- Περσίδες με Σταθερή ή και Ρυθμιζόμενη κλίση.
- Κατασκευή σε Οριζόντια ή και Κάθετη διάταξη.
- Ευκολία τόσο στην τοποθέτηση όσο και στην συναρμολόγηση και αποσυναρμολόγηση.
- Συνεργασία με το σύστημα υαλοπετάσματος EW50 Standard και Structural της ALUMINCO.



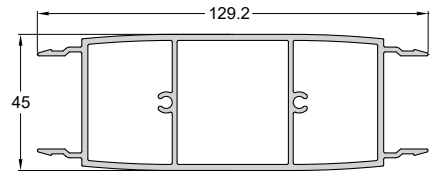
Elliptical design louver with adjustable incline

Πτερύγιο ελλειπτικού σχεδιασμού ρυθμιζόμενης κλίσης

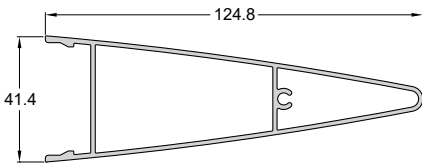




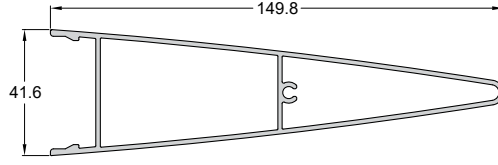
Code/Κωδικός **SH3400-201**
 Weight/Βάρος 2227 gr/m
 Length/Μήκος 6 m
 Pack/Δέμα 1 Bar/Βέργα



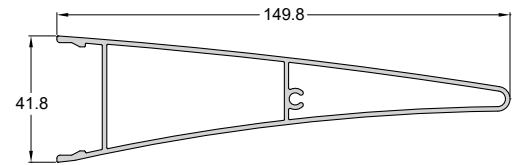
Code/Κωδικός **SH3400-200**
 Weight/Βάρος 2189 gr/m
 Length/Μήκος 6 m
 Pack/Δέμα 1 Bar/Βέργα



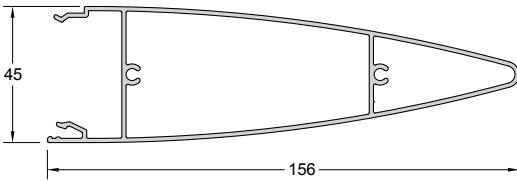
Code/Κωδικός **SH3400-205**
 Weight/Βάρος 1284 gr/m
 Length/Μήκος 6 m
 Pack/Δέμα 1 Bar/Βέργα



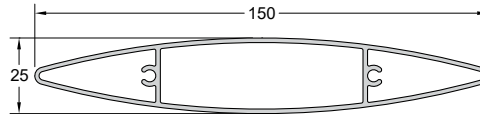
Code/Κωδικός **SH3400-206**
 Weight/Βάρος 1566 gr/m
 Length/Μήκος 6 m
 Pack/Δέμα 1 Bar/Βέργα



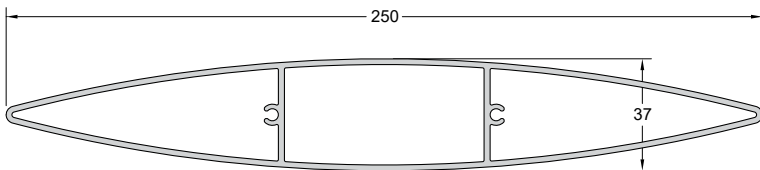
Code/Κωδικός **SH3400-207**
 Weight/Βάρος 1535 gr/m
 Length/Μήκος 6 m
 Pack/Δέμα 1 Bar/Βέργα



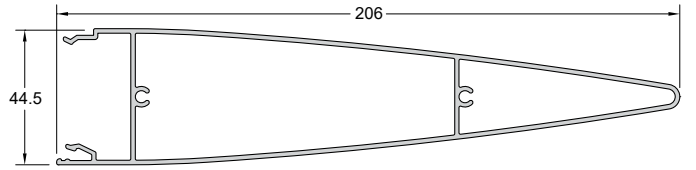
Code/Κωδικός **SH3400-208**
 Weight/Βάρος 1589 gr/m
 Length/Μήκος 6 m
 Pack/Δέμα 1 Bar/Βέργα



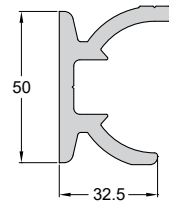
Code/Κωδικός **SH3400-210**
 Weight/Βάρος 1421 gr/m
 Length/Μήκος 6 m
 Pack/Δέμα 1 Bar/Βέργα



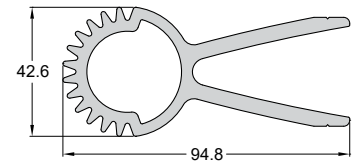
Code/Κωδικός **SH3400-211**
 Weight/Βάρος 3011 gr/m
 Length/Μήκος 6 m
 Pack/Δέμα 1 Bar/Βέργα



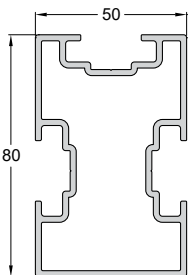
Code/Κωδικός **SH3400-212**
 Weight/Βάρος 2075 gr/m
 Length/Μήκος 6 m
 Pack/Δέμα 1 Bar/Βέργα



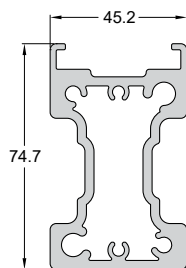
Code/Κωδικός **SH3400-904**
 Weight/Βάρος 1672 gr/m
 Length/Μήκος 6 m
 Pack/Δέμα 1 Bar/Βέργα



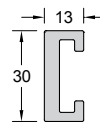
Code/Κωδικός **SH3400-905**
 Weight/Βάρος 2868 gr/m
 Length/Μήκος 6 m
 Pack/Δέμα 1 Bar/Βέργα



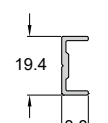
Code/Κωδικός **SH3400-101**
 Weight/Βάρος 1847 gr/m
 Length/Μήκος 6 m
 Pack/Δέμα 1 Bar/Βέργα



Code/Κωδικός **SH3400-951**
 Weight/Βάρος 2706 gr/m
 Length/Μήκος 6 m
 Pack/Δέμα 1 Bar/Βέργα



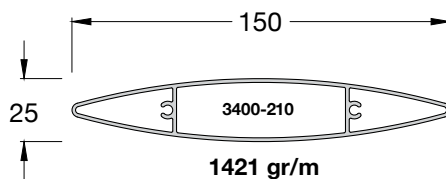
Code/Κωδικός **SH3400-908**
 Weight/Βάρος 596 gr/m
 Length/Μήκος 6 m
 Pack/Δέμα 1 Bar/Βέργα



Code/Κωδικός **SH3400-901**
 Weight/Βάρος 148 gr/m
 Length/Μήκος 6 m
 Pack/Δέμα 1 Bar/Βέργα

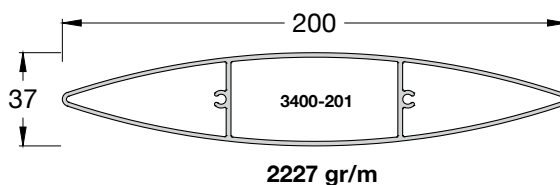
LOUVER SIZES / ΜΕΓΕΘΗ ΠΕΡΣΙΔΩΝ

Louver / Περσίδα 150mm



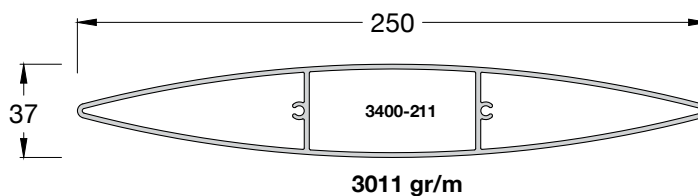
Moment of inertia Ροπή αδράνειας cm ⁴		Moment of resistance Ροπή αντιστάσεως cm ³	
lx	3.7	Wx	2.9
ly	92.9	Wy	12.4

Louver / Περσίδα 200mm



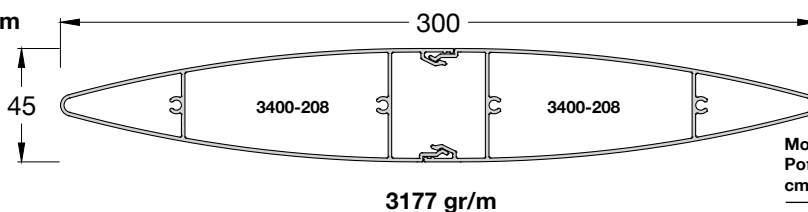
Moment of inertia Ροπή αδράνειας cm ⁴		Moment of resistance Ροπή αντιστάσεως cm ³	
lx	12.8	Wx	6.91
ly	240.2	Wy	24.02

Louver / Περσίδα 250mm



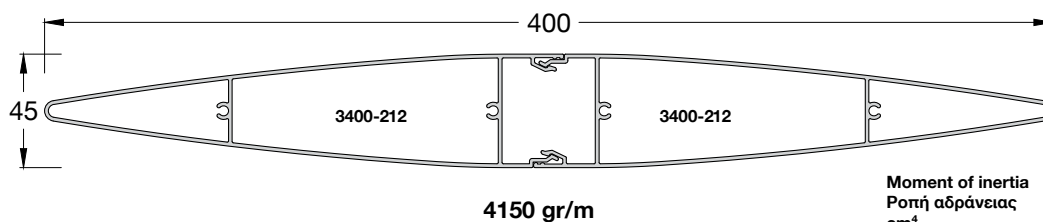
Moment of inertia Ροπή αδράνειας cm ⁴		Moment of resistance Ροπή αντιστάσεως cm ³	
lx	17.3	Wx	9.4
ly	524	Wy	41.9

Louver / Περσίδα 300mm



Moment of inertia Ροπή αδράνειας cm ⁴		Moment of resistance Ροπή αντιστάσεως cm ³	
lx	28.6	Wx	12.7
ly	768.7	Wy	51.3

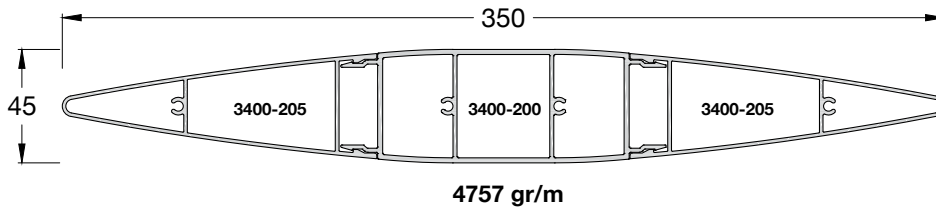
Louver / Περσίδα 400mm



Moment of inertia Ροπή αδράνειας cm ⁴		Moment of resistance Ροπή αντιστάσεως cm ³	
lx	358.3	Wx	15.9
ly	1805	Wy	90.3

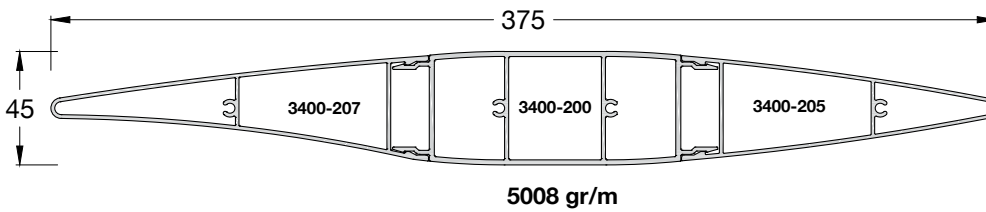
LOUVER SIZES / ΜΕΓΕΘΗ ΠΕΡΣΙΔΩΝ

Louver / Περσίδα 350mm

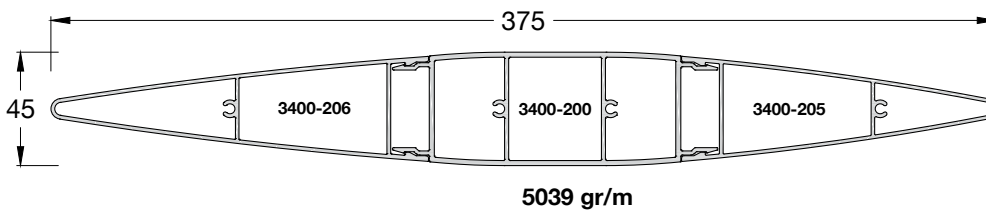


Moment of inertia Ροπή αδράνειας cm ⁴		Moment of resistance Ροπή αντιστάσεως cm ³	
I _x	40	W _x	17.7
I _y	1324.6	W _y	75.7

Louver / Περσίδα 375mm

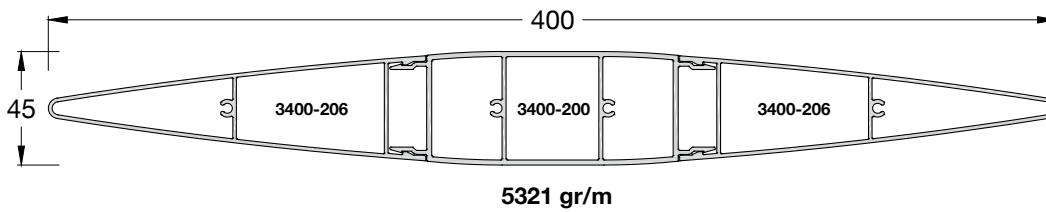


Moment of inertia Ροπή αδράνειας cm ⁴		Moment of resistance Ροπή αντιστάσεως cm ³	
I _x	40.1	W _x	17.5
I _y	1605.7	W _y	84.1

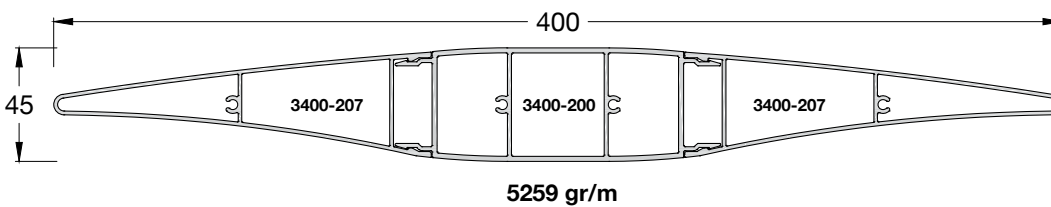


Moment of inertia Ροπή αδράνειας cm ⁴		Moment of resistance Ροπή αντιστάσεως cm ³	
I _x	41.8	W _x	18.6
I _y	1618.6	W _y	85.2

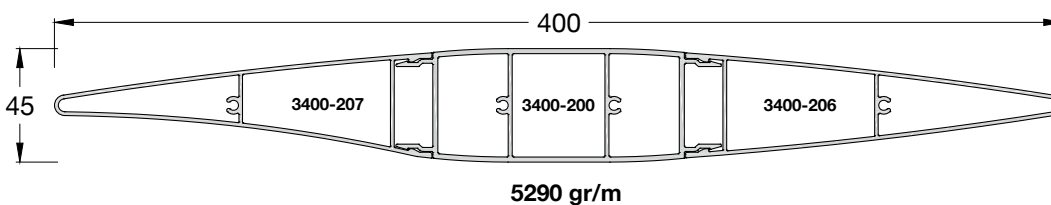
Louver / Περσίδα 400mm



Moment of inertia Ροπή αδράνειας cm ⁴		Moment of resistance Ροπή αντιστάσεως cm ³	
I _x	43.7	W _x	19.4
I _y	1945.6	W _y	97.3



Moment of inertia Ροπή αδράνειας cm ⁴		Moment of resistance Ροπή αντιστάσεως cm ³	
I _x	40	W _x	17.1
I _y	1915.6	W _y	95.8



Moment of inertia Ροπή αδράνειας cm ⁴		Moment of resistance Ροπή αντιστάσεως cm ³	
I _x	41.9	W _x	18.3
I _y	1930.6	W _y	96.53

Movable louver system for shutters / Σύστημα κινητής περσίδας παντζουριών

The new Movable Louver System for Shutters is compatible with all opening systems of ALUMINCO with flexibility in choosing operating control, rotor or lever.

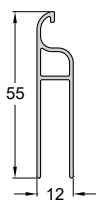
- Operating control: rotor or lever
- Compatible with all opening systems of ALUMINCO
- Mounted on shutters with opening 25 mm and 35 mm
- Slats 66 mm
- Provides aesthetic, ventilation and lighting

Ο σχεδιασμός του συστήματος προσφέρει ιδανικό αερισμό και φωτισμό και προσδίδει ιδιαίτερη αισθητική.

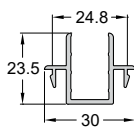
- Χειριστήριο λειτουργίας με στροφέιο ή με μοχλό
- Συμβατό με όλα τα ανοιγόμενα συστήματα ALUMINCO
- Τοποθετείται σε πατζούρια με άνοιγμα 25 mm και 35 mm
- Φυλλαράκι 66 mm
- Προσδίδει αισθητική, αερισμό και φωτισμό
- The design of the system offers ideal ventilation and lighting and gives great style.



Movable louver profiles / Προφίλ κινητής περσίδας

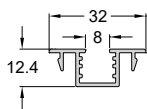


Code/Κωδικός **W540-901**
Weight/Βάρος 393 gr/m
Length/Μήκος 6 m
Pack/Δέμα 2 Bars/Βέργες

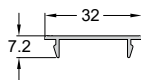


Code/Κωδικός **W540-902**
Weight/Βάρος 328 gr/m
Length/Μήκος 6 m
Pack/Δέμα 6 Bars/Βέργες

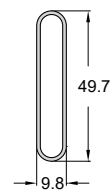
Static louver profiles / Προφίλ σταθερής περσίδας



Code/Κωδικός **W540-904** **IN STOCK**
Weight/Βάρος 246 gr/m
Length/Μήκος 6 m
Pack/Δέμα 4 Bars/Βέργες



Code/Κωδικός **W540-905**
Weight/Βάρος 143 gr/m
Length/Μήκος 6 m
Pack/Δέμα 10 Bars/Βέργες



Code/Κωδικός **PF038-006** **IN STOCK**
Weight/Βάρος 346 gr/m
Length/Μήκος 6 m
Pack/Δέμα 5 Bars/Βέργες



EW50/EW50SP

Curtain Wall System with high energy efficiency to fully meet contemporary standards of design and safety.

Σύστημα Υαλοπετάσματος υψηλής ενεργειακής απόδοσης, πληροί τα σύγχρονα πρότυπα σχεδιασμού και ασφάλειας.

Identity - Ταυτότητα EW50/EW50 SP

Curtain walls are constructions of high architectural interest mainly used in commercial buildings covering small or large surfaces. For this product category, ALUMINCO offers an integrated system where the very good thermal insulation, sound insulation and mechanical properties have secured the implementation of important and complex projects worldwide. The properties of the system characterize its uniqueness while offering excellent aesthetics and functionality since it is designed based on the highest architectural and engineering requirements. The EW 50 includes a wide range of solutions and works perfectly with all shading systems. The system is divided into three main types:

EW 50 Standard

The timeless classic curtain wall solution of ALUMINCO for robust and modern design with visible grids and multiple solutions to decorative covers.

EW 50 Structural

The ultimate solution for facades of buildings cover, which hides the active participation of aluminum from its exterior.

EW 50 Linear

The harmonious combination of Standard & Structural types creates a linear effect on aesthetic architectural applications.

Τα υαλοπετάσματα είναι κατασκευές υψηλού αρχιτεκτονικού ενδιαφέροντος που χρησιμοποιούνται κυρίως σε επαγγελματικά κτίρια καλύπτοντας μικρές ή μεγάλες επιφάνειες. Για αυτή την προϊοντική κατηγορία, η ALUMINCO προσφέρει το ολοκληρωμένο σύστημα EW50 όπου οι πολύ καλές μηχανικές ιδιότητες του, έχουν εξασφαλίσει σημαντικά και πολύπλοκα έργα. Οι εργονομικές ιδιότητες του συστήματος χαρακτηρίζουν την μοναδικότητα και ευελιξία του ενώ προσφέρει εξαιρετική αισθητική και λειτουργικότητα αφού είναι σχεδιασμένο βάση των υψηλότερων αρχιτεκτονικών και μηχανικών απαιτήσεων. Το EW50 περιλαμβάνει πληθώρα κατασκευαστικών λύσεων και συνεργάζεται απόλυτα με όλα τα συστήματα σκίασης. Το σύστημα διακρίνεται σε τρεις τύπους:

EW50 Standard

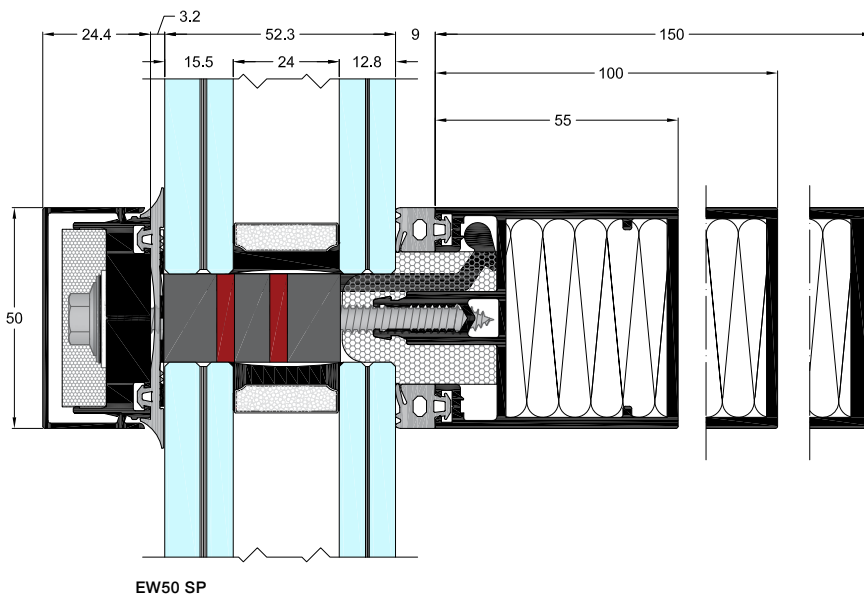
Η διαχρονική λύση του κλασικού υαλοπετάσματος για στιβαρές και απαιτητικές κατασκευές με εμφανείς κανάβους και πολλαπλές λύσεις σε διακοσμητικά καπάκια.

EW50 Structural

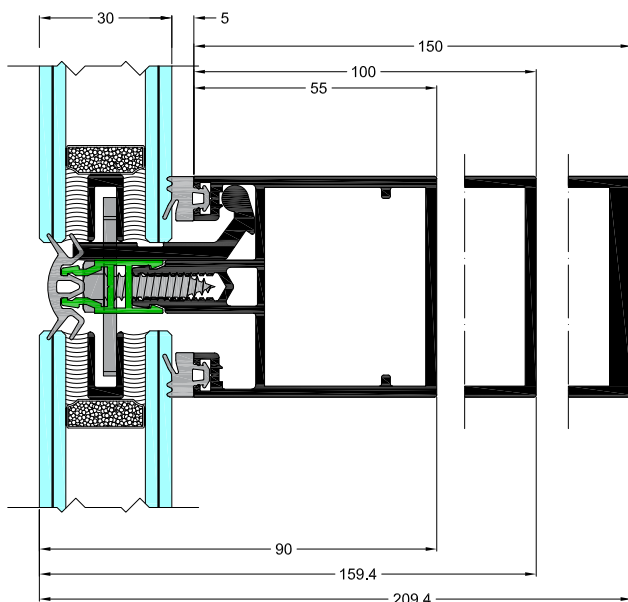
Η απόλυτη λύση για υαλοπετάσματα κάλυψης κτιρίων, η οποία αποκρύπτει την ενεργή συμμετοχή αλουμινίου από την εξωτερική του όψη.

EW50 Linear

Ο αρμονικός συνδυασμός των Standard & Structural κατασκευαστικών λύσεων δημιουργεί ένα γραμμικό αισθητικό αποτέλεσμα για λυτές αρχιτεκτονικές εφαρμογές.



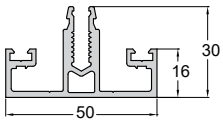
EW50 SP



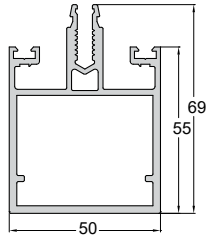
Structural EW50

Technical characteristics Τεχνικά Χαρακτηριστικά	STANDARD	STRUCTURAL	LINEAR
Mullion-Transom width mm Πλάτος Κολώνας-Τραβέρσας	50	50	50
Mullion-Transom depth mm Βάθος Κολώνας-Τραβέρσας	16-237	16-237	16-237
Glass thickness / Πάχος Υάλωσης	6-52	30 or 32	30 or 32

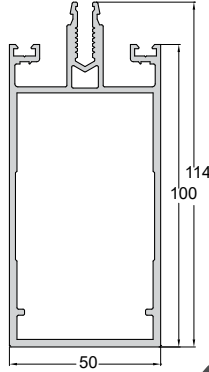
Performances / Επιδόσεις	
Air Permeability / Αεροδιαπερατότητα EN 12207	Class A4
Water Tightness / Υδατοστεγανότητα EN 12208	Class RE 1200
Resistance to Wind Load Αντοχή σε Ανεμοπίεση EN 12179	Design load: ± 2000 Pa (203 Kg/m ²) Increased load: ± 3000 Pa (304 Kg/m ²)
Sound reduction/Ηχομείωση ISO 10140-2	R _w 52 dB (EW50 SP)



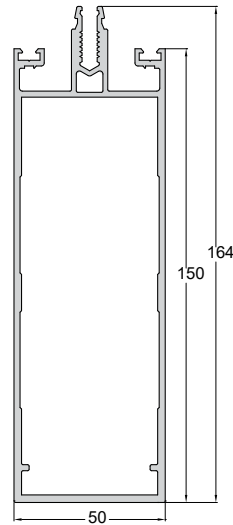
Code/Κωδικός **EW50-501**
 Weight/Βάρος 931 gr/m
 Length/Μήκος 6.5 m
 Pack/Δέμα 1 Bar/Βέργα



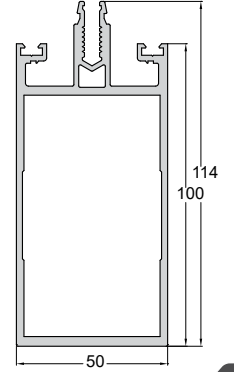
Code/Κωδικός **EW50-502**
 Weight/Βάρος 1787 gr/m
 Length/Μήκος 6.5 m
 Pack/Δέμα 1 Bar/Βέργα



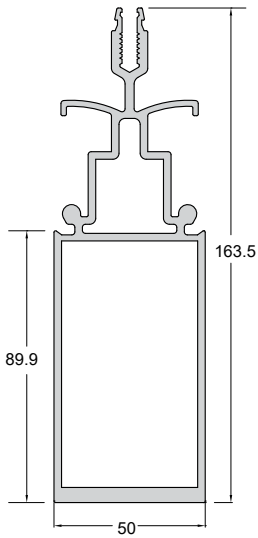
Code/Κωδικός **EW50-503**
 Weight/Βάρος 2314 gr/m
 Length/Μήκος 6.5 m
 Pack/Δέμα 1 Bar/Βέργα



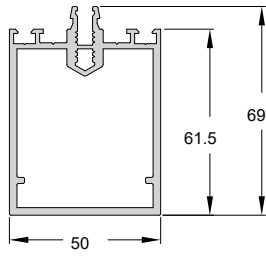
Code/Κωδικός **EW50-507**
 Weight/Βάρος 2897 gr/m
 Length/Μήκος 6.5 m
 Pack/Δέμα 1 Bar/Βέργα



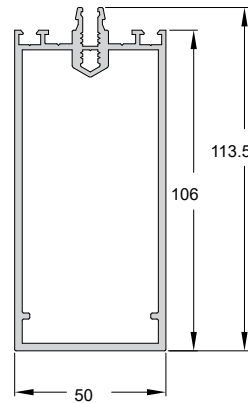
Code/Κωδικός **EW50-511**
 Weight/Βάρος 2547 gr/m
 Length/Μήκος 6.5 m
 Pack/Δέμα 1 Bar/Βέργα



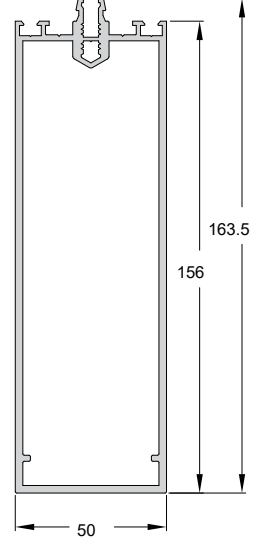
Code/Κωδικός **EW50-506**
 Weight/Βάρος 3691 gr/m
 Length/Μήκος 6.5 m
 Pack/Δέμα 1 Bar/Βέργα



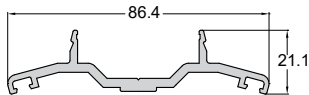
Code/Κωδικός **EW50-514**
 Weight/Βάρος 1706 gr/m
 Length/Μήκος 6.5 m
 Pack/Δέμα 1 Bar/Βέργα



Code/Κωδικός **EW50-515**
 Weight/Βάρος 2307 gr/m
 Length/Μήκος 6.5 m
 Pack/Δέμα 1 Bar/Βέργα



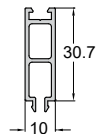
Code/Κωδικός **EW50-516**
 Weight/Βάρος 2982 gr/m
 Length/Μήκος 6.5 m
 Pack/Δέμα 1 Bar/Βέργα



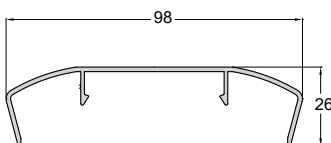
Code/Κωδικός **EW50-915**
 Weight/Βάρος 933 gr/m
 Length/Μήκος 6 m
 Pack/Δέμα 1 Bar/Βέργα



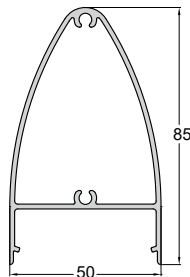
Code/Κωδικός **EW50-913**
 Weight/Βάρος 197 gr/m
 Length/Μήκος 6 m
 Pack/Δέμα 1 Bar/Βέργα



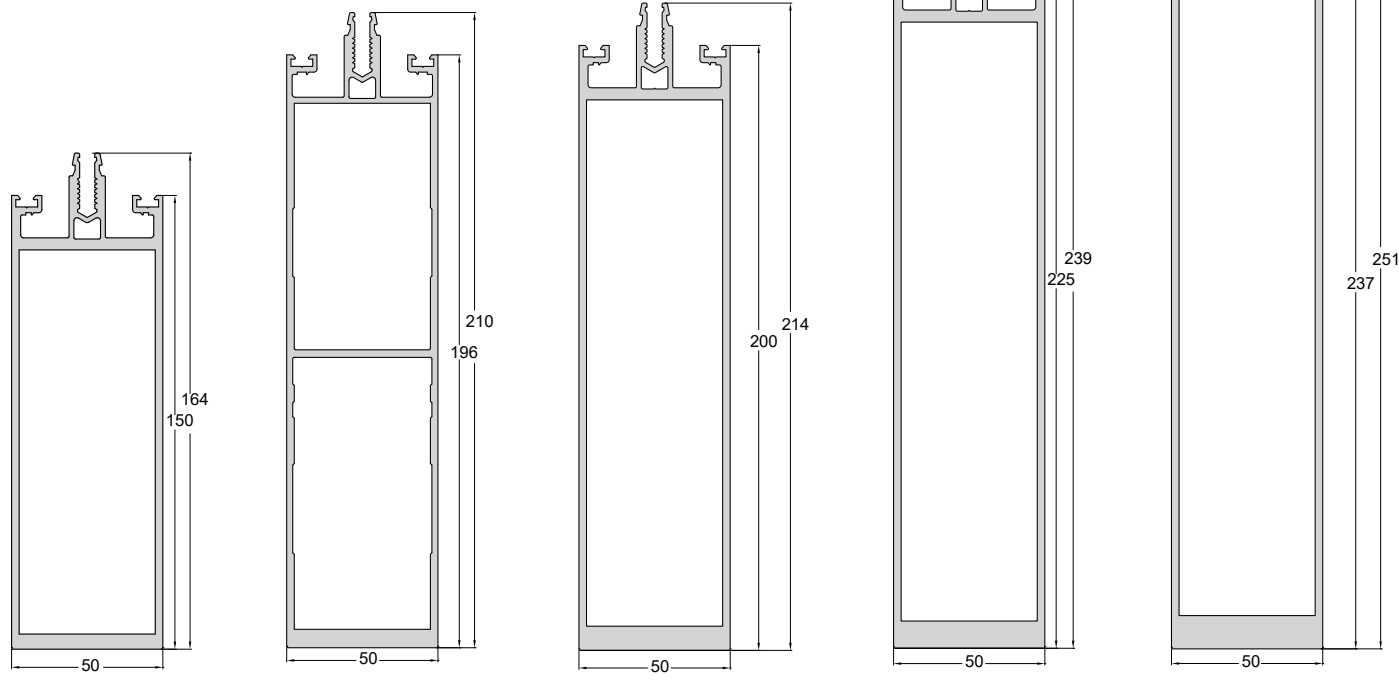
Code/Κωδικός **EW50-926**
 Weight/Βάρος 311 gr/m
 Length/Μήκος 6 m
 Pack/Δέμα 1 Bar/Βέργα



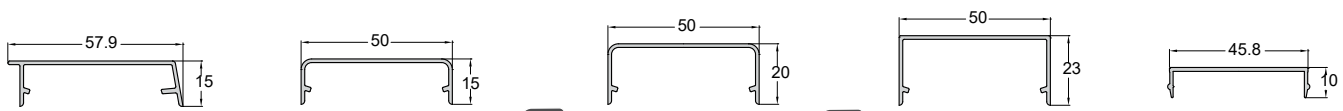
Code/Κωδικός **EW50-605**
 Weight/Βάρος 621 gr/m
 Length/Μήκος 6.5 m
 Pack/Δέμα 1 Bar/Βέργα



Code/Κωδικός **EW50-604**
 Weight/Βάρος 1085 gr/m
 Length/Μήκος 6.5 m
 Pack/Δέμα 1 Bar/Βέργα



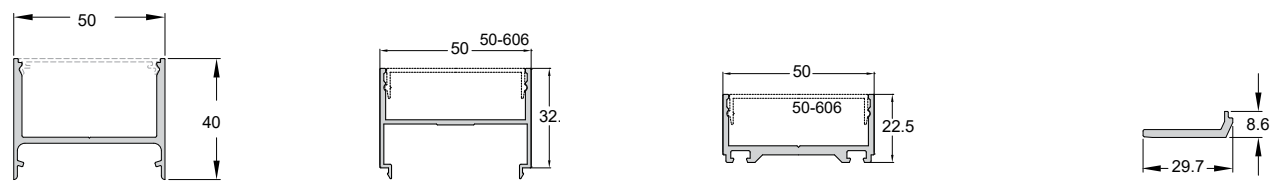
Code/Κωδικός	EW50-509	Code/Κωδικός	EW50-505	Code/Κωδικός	EW50-512	Code/Κωδικός	EW50-513	Code/Κωδικός	EW50-508
Weight/Βάρος	3644 gr/m	Weight/Βάρος	4228 gr/m	Weight/Βάρος	4682 gr/m	Weight/Βάρος	5141 gr/m	Weight/Βάρος	6187 gr/m
Length/Μήκος	6.5 m	Length/Μήκος	6.5 m	Length/Μήκος	6.5 m	Length/Μήκος	6.5 m	Length/Μήκος	6.5 m
Pack/Δέμα	1 Bar/Βέργα	Pack/Δέμα	1 Bar/Βέργα	Pack/Δέμα	1 Bar/Βέργα	Pack/Δέμα	1 Bar/Βέργα	Pack/Δέμα	1 Bar/Βέργα



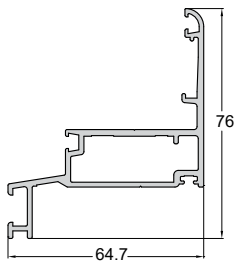
Code/Κωδικός	EW50-602	Code/Κωδικός	EW50-601	IN STOCK Code/Κωδικός	EW50-603	IN STOCK Code/Κωδικός	EW50-607	Code/Κωδικός	EW50-606
Weight/Βάρος	297 gr/m	Weight/Βάρος	259 gr/m	Weight/Βάρος	292 gr/m	Weight/Βάρος	318 gr/m	Weight/Βάρος	213 gr/m
Length/Μήκος	6.5 m	Length/Μήκος	6.5 m	Length/Μήκος	6.5 m	Length/Μήκος	6.5 m	Length/Μήκος	6.5 m
Pack/Δέμα	1 Bar/Βέργα	Pack/Δέμα	1 Bar/Βέργα	Pack/Δέμα	1 Bar/Βέργα	Pack/Δέμα	1 Bar/Βέργα	Pack/Δέμα	5 Bar/Βέργα



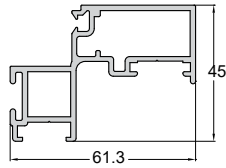
Code/Κωδικός	EW50-610	Code/Κωδικός	EW50-911	Code/Κωδικός	EW50-922	IN STOCK	Code/Κωδικός	EW50-934
Weight/Βάρος	231 gr/m	Weight/Βάρος	589 gr/m	Weight/Βάρος	433 gr/m	Weight/Βάρος	1135 gr/m	
Length/Μήκος	6.5 m	Length/Μήκος	6 m	Length/Μήκος	6 m	Length/Μήκος	6 m	
Pack/Δέμα	1 Bar/Βέργα	Pack/Δέμα	1 Bar/Βέργα	Pack/Δέμα	1 Bar/Βέργα	Pack/Δέμα	1 Bar/Βέργα	



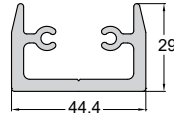
Code/Κωδικός	EW50-609	Code/Κωδικός	EW50-924	Code/Κωδικός	EW50-923	Code/Κωδικός	EW50-941
Weight/Βάρος	734 gr/m	Weight/Βάρος	495 gr/m	Weight/Βάρος	590 gr/m	Weight/Βάρος	231 gr/m
Length/Μήκος	6.5 m	Length/Μήκος	6 m	Length/Μήκος	6 m	Length/Μήκος	6.5 m
Pack/Δέμα	1 Bar/Βέργα	Pack/Δέμα	1 Bar/Βέργα	Pack/Δέμα	1 Bar/Βέργα	Pack/Δέμα	1 Bar/Βέργα



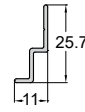
Code/Κωδικός **EW50-811**
Weight/Βάρος 1159 gr/m
Length/Μήκος 6 m
Pack/Δέμα 1 Bar/Βέργα



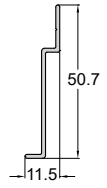
Code/Κωδικός **EW50-821**
Weight/Βάρος 1133 gr/m
Length/Μήκος 6 m
Pack/Δέμα 1 Bar/Βέργα



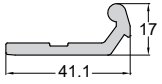
Code/Κωδικός **EW50-930**
Weight/Βάρος 1197 gr/m
Length/Μήκος 6 m
Pack/Δέμα 1 Bar/Βέργα



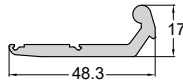
Code/Κωδικός **EW50-919**
Weight/Βάρος 123 gr/m
Length/Μήκος 6 m
Pack/Δέμα 1 Bar/Βέργα



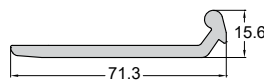
Code/Κωδικός **EW50-920**
Weight/Βάρος 212 gr/m
Length/Μήκος 6 m
Pack/Δέμα 1 Bar/Βέργα



Code/Κωδικός **EW50-916**
Weight/Βάρος 554 gr/m
Length/Μήκος 6 m
Pack/Δέμα 1 Bar/Βέργα



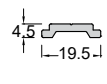
Code/Κωδικός **EW50-904**
Weight/Βάρος 611 gr/m
Length/Μήκος 6 m
Pack/Δέμα 1 Bar/Βέργα



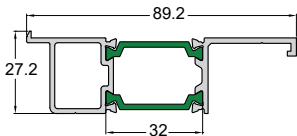
Code/Κωδικός **EW50-931**
Weight/Βάρος 872 gr/m
Length/Μήκος 6 m
Pack/Δέμα 1 Bar/Βέργα



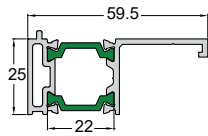
Code/Κωδικός **EW50-918**
Weight/Βάρος 154 gr/m
Length/Μήκος 6 m
Pack/Δέμα 1 Bar/Βέργα



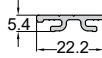
Code/Κωδικός **W410-905**
Weight/Βάρος 148 gr/m
Length/Μήκος 6 m
Pack/Δέμα 10 Bars/Βέργες



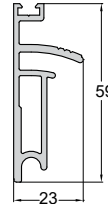
Code/Κωδικός **EW50-938**
Weight/Βάρος 1005 gr/m
Length/Μήκος 6 m
Pack/Δέμα 1 Bar/Βέργα



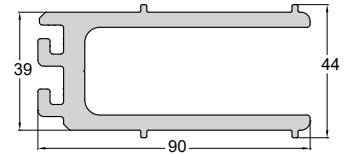
Code/Κωδικός **EW50-921**
Weight/Βάρος 850 gr/m
Length/Μήκος 6 m
Pack/Δέμα 1 Bar/Βέργα



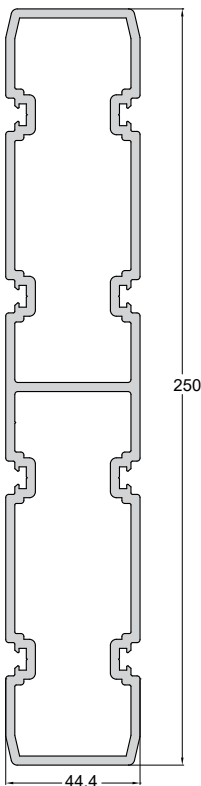
Code/Κωδικός **EW50-912**
Weight/Βάρος 152 gr/m
Length/Μήκος 6 m
Pack/Δέμα 1 Bar/Βέργα



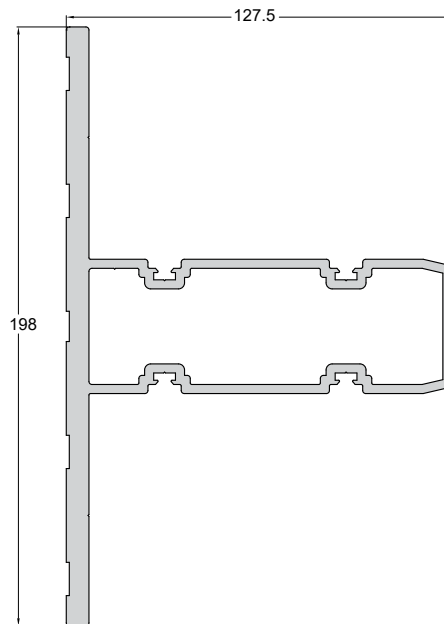
Code/Κωδικός **EW50-907**
Weight/Βάρος 790 gr/m
Length/Μήκος 6.5 m
Pack/Δέμα 1 Bar/Βέργα



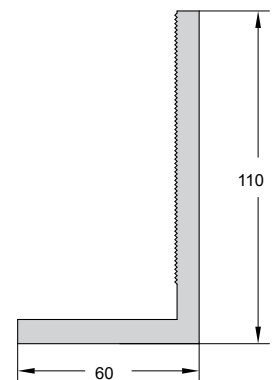
Code/Κωδικός **EW50-917**
Weight/Βάρος 3192 gr/m
Length/Μήκος 6 m
Pack/Δέμα 1 Bar/Βέργα



Code/Κωδικός **EW50-937**
Weight/Βάρος 5824 gr/m
Length/Μήκος 6 m
Pack/Δέμα 1 Bar/Βέργα



Code/Κωδικός **EW50-936**
Weight/Βάρος 6536 gr/m
Length/Μήκος 6 m
Pack/Δέμα 1 Bar/Βέργα



Code/Κωδικός **EW50-903**
Weight/Βάρος 3391 gr/m
Length/Μήκος 6 m
Pack/Δέμα 1 Bar/Βέργα



FUSION LINE

Railing Systems

Timeless elegance and reliable safety in absolute balance

The Fusion series takes its name from its ability to combine with harmony and fantasy glass with aluminum in countless combinations, while at the same time to remain uncluttered, affordable luxury and very beautiful. In these series the following types are included:

ORBIT, ELXIS, SYNTHESIS

Fusion line dramatically improves the most important aspects of the Railings experience. It introduces advanced and robust profiles for extra strength, unique design for impressive look and the best performance ever in a railing system.

- Minimalist Design: Thanks to the extreme simplicity and minimal nature of the fusion line series, it actually works really well as a visual element.
- Reliable safety: Fusion line railings perform extremely well, providing utmost safety and protection.
- Easy & Fast Installation: Fusion line railings are carefully designed to help installers benefit from quick and easy installations at all stages of their placement.
- Three types, endless possibilities: Orbit, Elxis and Synthesis blend aluminum and glass together in numerous unique combinations.



Συστήματα Κάγκελων

Διαχρονική κομψότητα και αξιόπιστη ασφάλεια σε απόλυτη ισορροπία

Η σειρά FUSION LINE πήρε το όνομά της από την ιδιότητά της να συνδυάζει με αρμονία αλλά και φαντασία το γυαλί με το αλουμίνιο σε αναρίθμητους συνδυασμούς, ενώ την ίδια στιγμή να παραμένει απείρητη, προστά πολυτελής και ιδιαίτερα όμορφη. Στη σειρά αυτή ανήκουν οι εξής τύποι:

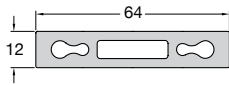
ORBIT, ELXIS, SYNTHESIS

Η σειρά Fusion Line βελτιώνει δραματικά τις πιο σημαντικές πτυχές της εμπειρίας που προσφέρουν τα κάγκελα. Εισάγει προηγμένα και στιβαρά προφίλ για επιπλέον αντοχή, μοναδικό σχεδιασμό για εντυπωσιακή εμφάνιση και την καλύτερη απόδοση που έχουμε δει ποτέ σε ένα σύστημα κάγκελων.

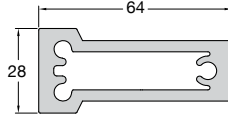
- Μινιμαλιστικός Σχεδιασμός: Χάρη στην εξαιρετική απλότητα και τον μινιμαλ χαρακτήρα της, η σειρά Fusion λειτουργεί πραγματικά πολύ καλά ως ένα οπτικό στοιχείο.
- Αξιόπιστη ασφάλεια: Όλα τα κάγκελα της σειράς Fusion line συμπεριφέρονται εξαιρετικά καλά, παρέχοντας μέγιστη ασφάλεια και προστασία.
- Εύκολη & Γρήγορη Εγκατάσταση: Τα κάγκελα της σειράς Fusion line έχουν σχεδιαστεί για να προσφέρουν τα οφέλη μιας γρήγορης και εύκολης εγκατάστασης σε όλα τα στάδια της τοποθέτησής τους.
- Τρεις τύποι, απεριόριστες δυνατότητες: Οι τύποι Orbit, Elxis και Synthesis αναμειγνύουν το αλουμίνιο και το γυαλί μαζί σε πολυάριθμους μοναδικούς συνδυασμούς.

intertek

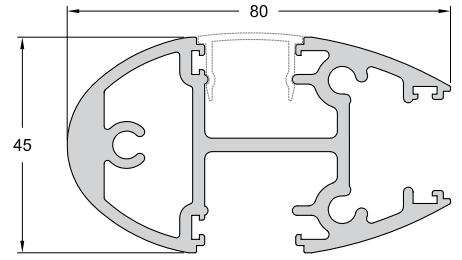




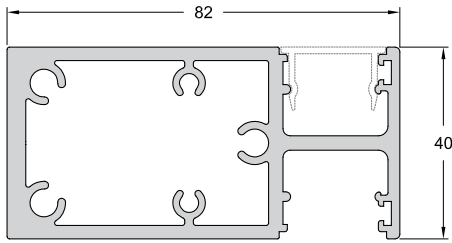
Code/Κωδικός **FSN-100** **IN STOCK**
 Weight/Βάρος 1442 gr/m
 Length/Μήκος 6 m



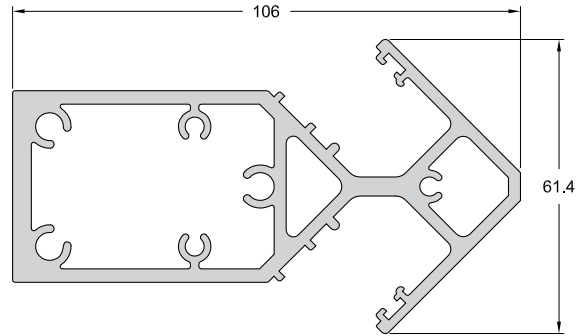
Code/Κωδικός **FSN-101** **IN STOCK**
 Weight/Βάρος 1980 gr/m
 Length/Μήκος 6 m



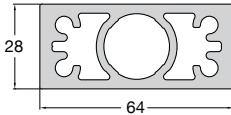
Code/Κωδικός **FSN-102** **IN STOCK**
 Weight/Βάρος 2384 gr/m
 Length/Μήκος 6 m



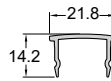
Code/Κωδικός **FSN-103** **IN STOCK**
 Weight/Βάρος 2367 gr/m
 Length/Μήκος 6 m



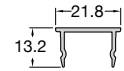
Code/Κωδικός **FSN-104**
 Weight/Βάρος 3118 gr/m
 Length/Μήκος 6 m



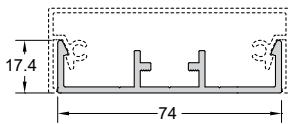
Code/Κωδικός **FSN-105**
 Weight/Βάρος 2367 gr/m
 Length/Μήκος 6 m



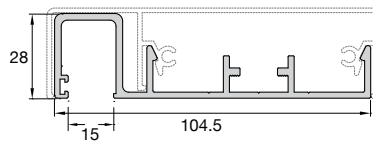
Code/Κωδικός **FSN-122** **IN STOCK**
 Weight/Βάρος 163 gr/m
 Length/Μήκος 6 m



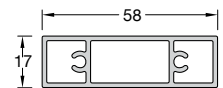
Code/Κωδικός **FSN-123** **IN STOCK**
 Weight/Βάρος 156 gr/m
 Length/Μήκος 6 m



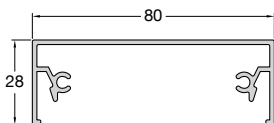
Code/Κωδικός **CLS-201** **IN STOCK**
 Weight/Βάρος 757 gr/m
 Length/Μήκος 6 m



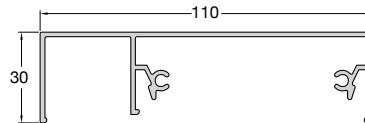
Code/Κωδικός **FSN-203** **IN STOCK**
 Weight/Βάρος 1260 gr/m
 Length/Μήκος 6 m



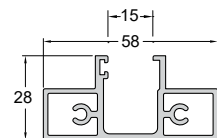
Code/Κωδικός **FSN-302**
 Weight/Βάρος 781 gr/m
 Length/Μήκος 6 m



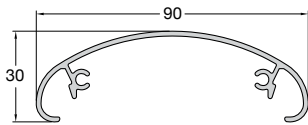
Code/Κωδικός **FSN-221** **IN STOCK**
 Weight/Βάρος 754 gr/m
 Length/Μήκος 6 m



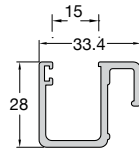
Code/Κωδικός **FSN-223** **IN STOCK**
 Weight/Βάρος 1006 gr/m
 Length/Μήκος 6 m



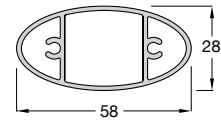
Code/Κωδικός **FSN-303**
 Weight/Βάρος 976 gr/m
 Length/Μήκος 6 m



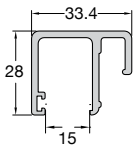
Code/Κωδικός **FSN-222** **IN STOCK**
 Weight/Βάρος 736 gr/m
 Length/Μήκος 6 m



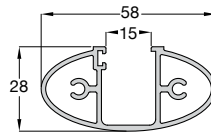
Code/Κωδικός **FSN-300** **IN STOCK**
 Weight/Βάρος 607 gr/m
 Length/Μήκος 6 m



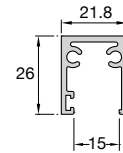
Code/Κωδικός **FSN-304**
 Weight/Βάρος 804 gr/m
 Length/Μήκος 6 m



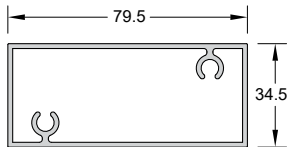
Code/Κωδικός **FSN-301** **IN STOCK**
 Weight/Βάρος 607 gr/m
 Length/Μήκος 6 m



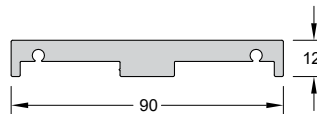
Code/Κωδικός **FSN-306**
 Weight/Βάρος 857 gr/m
 Length/Μήκος 6 m



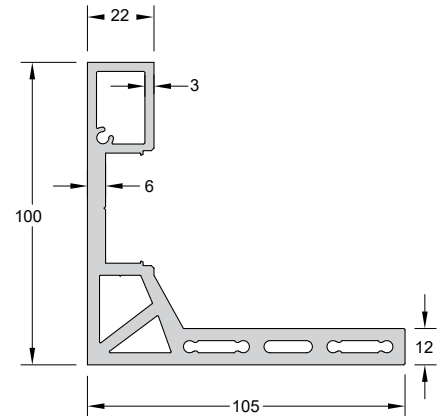
Code/Κωδικός **FSN-307**
 Weight/Βάρος 475 gr/m
 Length/Μήκος 6 m



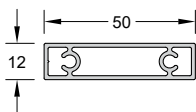
Code/Κωδικός **FSN-401** **IN STOCK**
 Weight/Βάρος 1142 gr/m
 Length/Μήκος 6 m



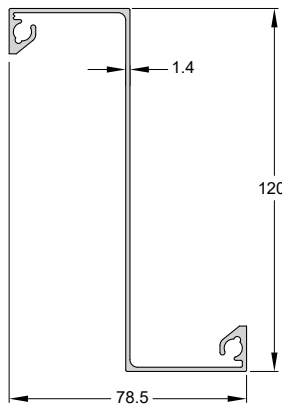
Code/Κωδικός **FSN-911** **IN STOCK**
 Weight/Βάρος 1955 gr/m
 Length/Μήκος 6 m



Code/Κωδικός **FSN-912**
 Weight/Βάρος 4609 gr/m
 Length/Μήκος 6 m



Code/Κωδικός **FSN-106**
 Weight/Βάρος 540 gr/m
 Length/Μήκος 6 m



Code/Κωδικός **FSN-107**
 Weight/Βάρος 1010 gr/m
 Length/Μήκος 6 m



F50

Railing Systems

Wild charm that goes beyond the limits of imagination

Twenty different types combine robust forms and aggressive proportions of profiles into a uniquely unconventional and yet modern railing system.

F50 Railing System is based on an extremely simple design and constructional concept: a tubular system of anodized or polyester powder coated aluminum, which is elaborately bonded with connectors and supports creating a discrete, distinctive and high aesthetics result.

Its metal elements fit in harmony together forming an extremely elegant, beautiful, and inspiring look. They can optionally be combined with a variety of Lexan® polycarbonate sheets or glass, offering unlimited options for numerous architectural applications.

The F50 Railing System applications are unlimited and offer unique solutions to the contemporary constructions in indoors and outdoors, balconies, indoor and outdoor stairs, swimming pools and public areas.

Συστήματα Κάγκελων

Άγρια γοητεία που ξεπερνά τα όρια της φαντασίας

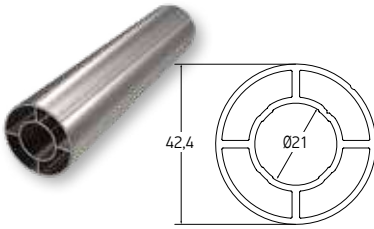
Είκοσι διαφορετικοί τύποι συνδυάζουν απόλυτα τις στιβαρές φόρμες και τις επιθετικές αναλογίες των προφίλ σε ένα μοναδικά αντισυμβατικό και ταυτόχρονα μοντέρνο σύστημα κάγκελου.

Το σύστημα F50 Anodized line στηρίζεται σε μια απλή σχεδιαστική και κατασκευαστική αντίληψη: σε ένα σωληνωτό σύστημα από ανοδιωμένο ή ηλεκτροστατικά βαμμένο αλουμίνιο, που δένεται με ένα χαρακτηριστικό περίτεχνο τρόπο με συνδετήριους συνδέσμους και στηρίγματα, δημιουργώντας ένα αέρινο, υψηλής αισθητικής σύνολο.

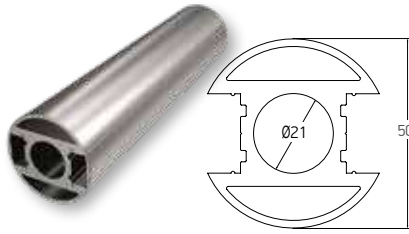
Τα μεταλλικά του στοιχεία συνδυάζονται αρμονικά μεταξύ τους και δημιουργούν ένα εξαιρετικά όμορφο και ομοιογενές σύνολο. Μπορούν επίσης να συνδυαστούν με συμπαγή πολυκαρμπονικά φύλλα ή κρύσταλλο, προσφέροντας έτσι μοναδικές δυνατότητες αρχιτεκτονικών εφαρμογών.

Οι εφαρμογές του συστήματος F50 Anodized line είναι πάρα πολλές και προσφέρουν μοναδικές λύσεις σε εσωτερικούς και εξωτερικούς χώρους, για μπαλκόνια, εσωτερικές και εξωτερικές σκάλες, περιφράξεις πισινών και δημόσιων χώρων.

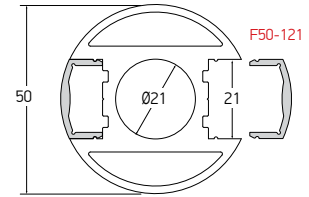




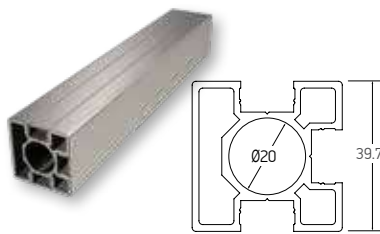
Code/Κωδικός **F50-100** **IN STOCK**
 Weight/Βάρος 1025 gr/m
 Length/Μήκος 5.8 m



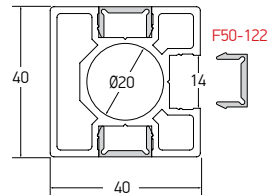
Code/Κωδικός **F50-101**
 Weight/Βάρος 1915 gr/m
 Length/Μήκος 5.8 m



Code/Κωδικός **F50-121**
 Weight/Βάρος 152 gr/m
 Length/Μήκος 5.8 m



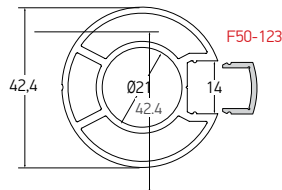
Code/Κωδικός **F50-102** **IN STOCK**
 Weight/Βάρος 1153 gr/m
 Length/Μήκος 5.8 m



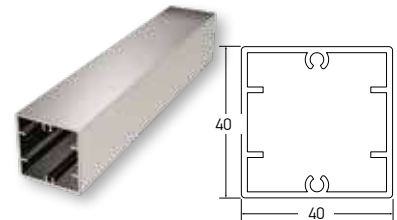
Code/Κωδικός **F50-122** **IN STOCK**
 Weight/Βάρος 89 gr/m
 Length/Μήκος 5.8 m



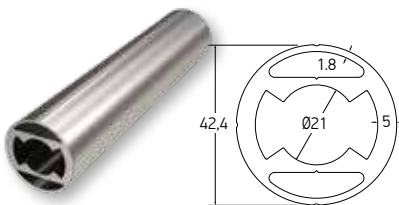
Code/Κωδικός **F50-103** **IN STOCK**
 Weight/Βάρος 980 gr/m
 Length/Μήκος 5.8 m



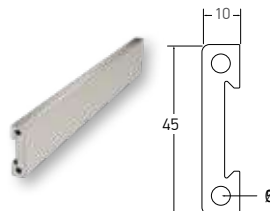
Code/Κωδικός **F50-123** **IN STOCK**
 Weight/Βάρος 90 gr/m
 Length/Μήκος 5.8 m



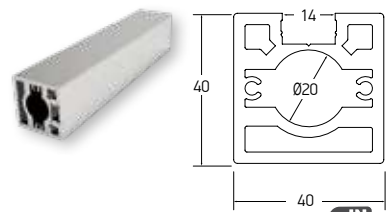
Code/Κωδικός **F50-106** **IN STOCK**
 Weight/Βάρος 794 gr/m
 Length/Μήκος 5.8 m



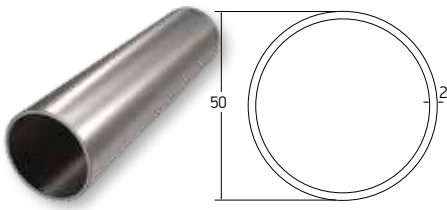
Code/Κωδικός **F50-107** **IN STOCK**
 Weight/Βάρος 1647 gr/m
 Length/Μήκος 5.8 m



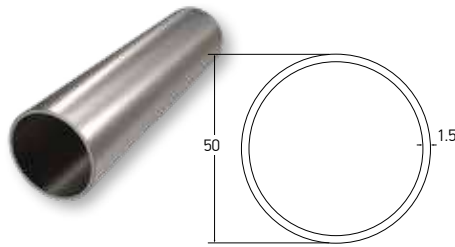
Code/Κωδικός **F50-108** **IN STOCK**
 Weight/Βάρος 851 gr/m
 Length/Μήκος 5.8 m



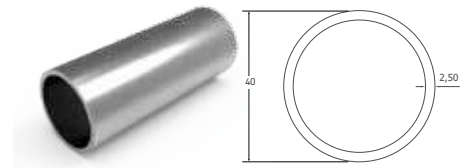
Code/Κωδικός **F50-109** **IN STOCK**
 Weight/Βάρος 1865 gr/m
 Length/Μήκος 5.8 m



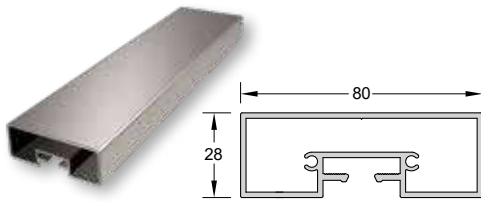
Code/Κωδικός **F50-200** **IN STOCK**
 Weight/Βάρος 815 gr/m
 Length/Μήκος 5.8 m



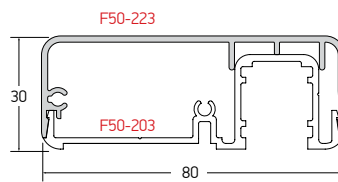
Code/Κωδικός **F50-205** **IN STOCK**
 Weight/Βάρος 617 gr/m
 Length/Μήκος 5.8 m



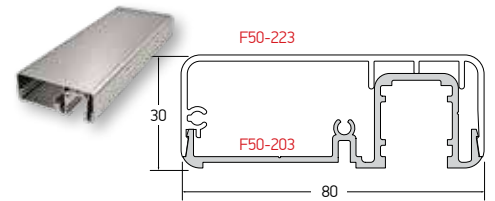
Code/Κωδικός **F50-209** **IN STOCK**
 Weight/Βάρος 800 gr/m
 Length/Μήκος 5.8 m



Code/Κωδικός **CLS-202** **IN STOCK**
 Weight/Βάρος 1303 gr/m
 Length/Μήκος 6 m



Code/Κωδικός **F50-223** **IN STOCK**
 Weight/Βάρος 610 gr/m
 Length/Μήκος 5.8 m



Code/Κωδικός **F50-203** **IN STOCK**
 Weight/Βάρος 740 gr/m
 Length/Μήκος 5.8 m



Code/Κωδικός **F50-300** **IN STOCK**
 Weight/Βάρος 162 gr/m
 Length/Μήκος 5.8 m




Code/Κωδικός **F50-301** **IN STOCK**
 Weight/Βάρος 370 gr/m
 Length/Μήκος 5.8 m



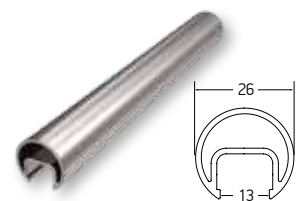
Code/Κωδικός **F50-302** **IN STOCK**
 Weight/Βάρος 302 gr/m
 Length/Μήκος 5.8 m



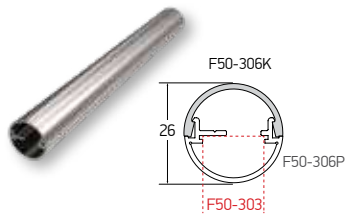
Code/Κωδικός **F50-303** **IN STOCK**
 Weight/Βάρος 262 gr/m
 Length/Μήκος 5.8 m



Code/Κωδικός **F50-304** **IN STOCK**
 Weight/Βάρος 370 gr/m
 Length/Μήκος 5.8 m




Code/Κωδικός **F50-305** **IN STOCK**
 Weight/Βάρος 394 gr/m
 Length/Μήκος 5.8 m

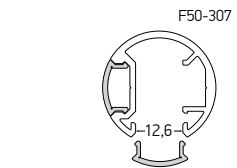


Code/Κωδικός **F50-306**
 Weight/Βάρος 368 gr/m
 Length/Μήκος 5.8 m

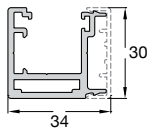
IN STOCK



Code/Κωδικός **F50-307**
 Weight/Βάρος 442 gr/m
 Length/Μήκος 5.8 m

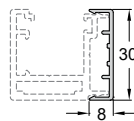


Code/Κωδικός **F50-327**
 Weight/Βάρος 68 gr/m
 Length/Μήκος 5.8 m




Code/Κωδικός **F50-319**
 Weight/Βάρος 687 gr/m
 Length/Μήκος 5.8 m

IN STOCK



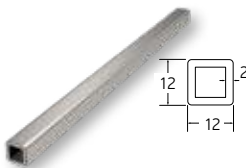
Code/Κωδικός **F50-3K19**
 Weight/Βάρος 160 gr/m
 Length/Μήκος 5.8 m

IN STOCK

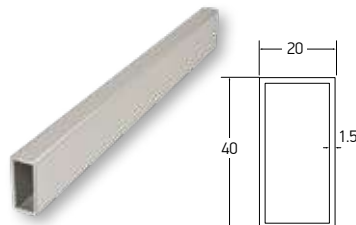


Code/Κωδικός **F50-311**
 Weight/Βάρος 176 gr/m
 Length/Μήκος 5.8 m

IN STOCK




Code/Κωδικός **F50-308**
 Weight/Βάρος 215 gr/m
 Length/Μήκος 5.8 m



Code/Κωδικός **PAT59-009**
 Weight/Βάρος 462 gr/m
 Length/Μήκος 5.8 m

Crystalline[®]

railing system



CRYSTAL LINE

Railing Systems

Top transparency which surpasses human expectations

Modern people's need for more transparency, brightness and aesthetics are best met by ALUMINCO's proposal in the glass railing category.

Crystal Line stands out for its unique design, functionality and safety, offering innovations that have been designed to meet current real-world needs.

It is available in 3 basic types, floor and side to floor or parapet, with numerous personalized options. It is available in all anodizing and electrostatic paint colors with the choice of various shapes of handrail.

The ultimate sense of freedom is uniquely achieved by the Crystal line, the ideal solution for balconies, stairs and fences with high architectural requirements.

The innovative Crystal line system have been installed in countless projects around the world, each one having its own distinctive features and architectural requirements.


Make a real statement in terms of safety.

Safety and protection are fundamental priorities during the design and development process of Crystal line railings.

Plenty of certifications from internationally recognized institutions ensure maximum user safety. Among these are:

- Intertek (USA)
- Instituto Giordano (Italy)
- IFT Rosenheim (Germany)
- BBRI CAR (Belgium)
- FTL (Florida, USA)
- CSTB (France)

Whether your project is an average residence or a commercial place, an airport or office or sports stadium, Crystal line systems are able to adapt and deliver the perfect solution.



Συστήματα Κάγκελων

Διαφάνεια που ξεπερνά τις ανθρώπινες προσδοκίες

Οι ανάγκες του σύγχρονου ανθρώπου για περισσότερη διαφάνεια, φωτεινότητα και αισθητική ικανοποιούνται στο μέγιστο βαθμό από την πρόταση της ALUMINCO στην κατηγορία του γυάλινου κάγκελου.

Το Crystal line ξεχωρίζει για την μοναδική του σχεδίαση, την λειτουργικότητα και την ασφάλεια προσφέροντας καινοτομίες που έχουν σχεδιαστεί με γνώμονα τις πραγματικές σύγχρονες ανάγκες.

Προσφέρεται σε 3 βασικούς τύπους επιδαπέδιο, ενδοδαπέδιο και πλευρικό σε δάπεδο ή στηθαίο, με πολυάριθμες εξατομικευμένες επιλογές. Διατίθεται σε όλες τις αποχρώσεις ανοδίωσης και ηλεκτροστατικής βαφής με τη δυνατότητα επιλογής κουπαστής διαφόρων σχημάτων.

Η απόλυτη αίσθηση ελευθερίας απαντάται με μοναδικό τρόπο από το Crystal line, η ιδανική λύση για μπαλκόνια, σκάλες και περιφράξεις κτιρίων με υψηλές αρχιτεκτονικές απαιτήσεις.

Το πρωτοποριακό σύστημα Crystal line υπογράφει πάνω από 200 σύνθετα έργα σε όλο τον κόσμο, κερδίζει ολοένα έδαφος στην διεθνή αγορά, διεκδικεί και ολοκληρώνει έργα ειδικού βάρους και διακρίνεται μεταξύ άλλων για την πληρότητα των αυστηρότερων απαιτήσεων και προδιαγραφών που απαιτούνται για την υλοποίηση μεγάλων και σύνθετων έργων.

Ζήστε στην απόλυτη ασφάλεια.

Η ασφάλεια και η προστασία αποτελούν θεμελιώδεις προτεραιότητες κατά την διαδικασία σχεδιασμού και ανάπτυξης των κάγκελων Crystal line. Πληθώρα πιστοποιήσεων από διεθνώς αναγνωρισμένα ιδρύματα εξασφαλίζουν τη μέγιστη ασφάλεια των χρηστών. Μεταξύ αυτών είναι:

- Intertek (ΗΠΑ)
- Istituto Giordano (Ιταλία)
- IFT Rosenheim (Γερμανία)
- BBRI CAR (Βέλγιο)
- FTL (Φλόριντα, ΗΠΑ)
- CSTB (Γαλλία)

Τα κάγκελα Crystal line έχουν πιστοποιηθεί στη λειτουργία τους, σε αντοχή υπό στατικό φορτίο έως 3 KN/m γραμμικό φορτίο, καλύπτοντας έτσι τις απαιτήσεις των κανονισμών σε οικίες, γραφεία, στάδια, εμπορικά κέντρα, και γενικότερα δημόσιους χώρους με υψηλή επισκεψιμότητα.

intertek

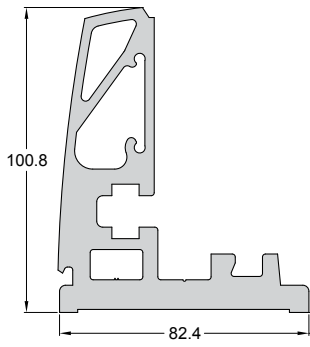
ift
ROSENHEIM

ISTITUTO
GIORDANO

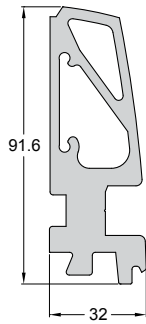
bbri.be
Research • Develop • Inform

CSTB
le futur en construction

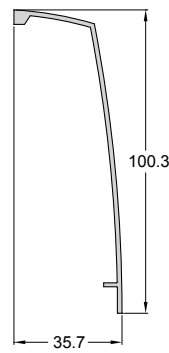
A•line



Code/Κωδικός **F85-1B1**
Weight/Βάρος 5945 gr/m
Length/Μήκος 6 m

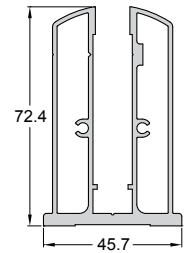


Code/Κωδικός **F85-1B2**
Weight/Βάρος 3559 gr/m
Length/Μήκος 6 m



Code/Κωδικός **F85-1K1**
Weight/Βάρος 548 gr/m
Length/Μήκος 6 m

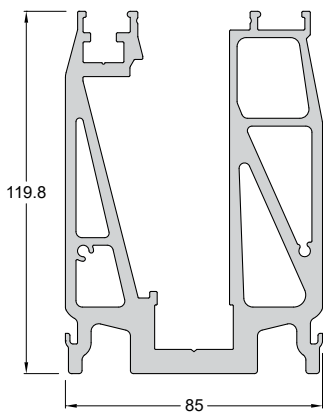
A10•line



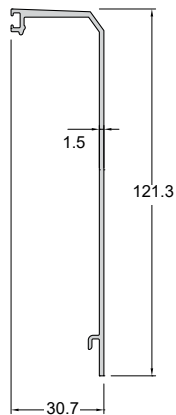
Code/Κωδικός **F85-904**
Weight/Βάρος 1766 gr/m
Length/Μήκος 6 m

IN STOCK

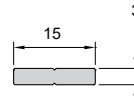
C2•line



Code/Κωδικός **F85-1B5**
Weight/Βάρος 7796 gr/m
Length/Μήκος 6 m

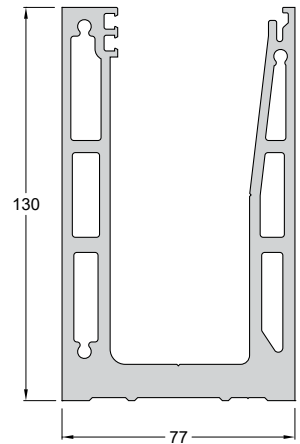


Code/Κωδικός **F85-1K15**
Weight/Βάρος 692 gr/m
Length/Μήκος 6 m



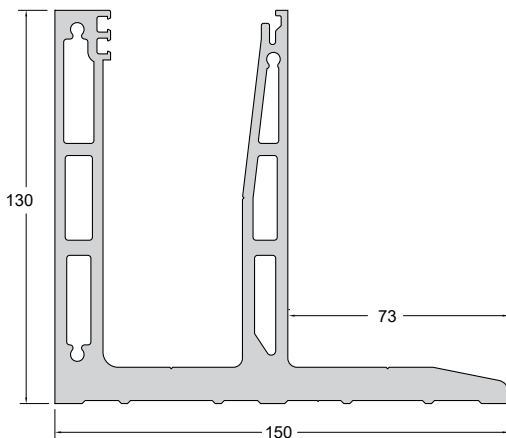
Code/Κωδικός **PAT39-120**
Weight/Βάρος 121 gr/m
Length/Μήκος 6 m

L•line

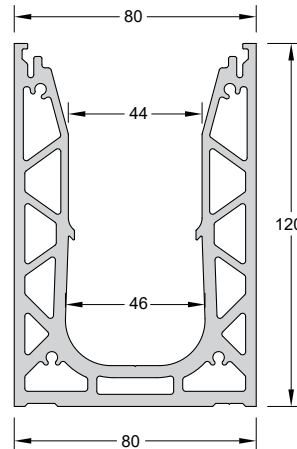


Code/Κωδικός **F85-1B63**
Weight/Βάρος 7627 gr/m
Length/Μήκος 6 m

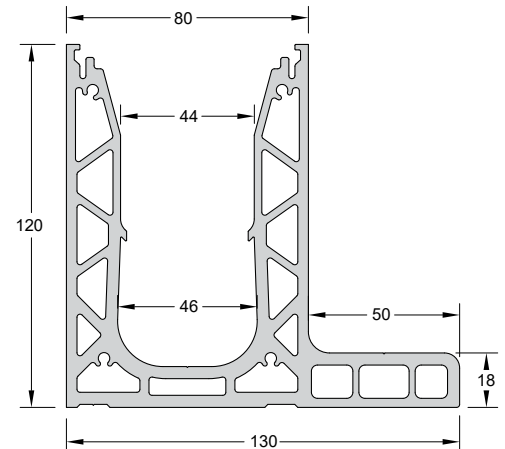
IN STOCK



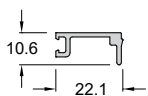
Code/Κωδικός **F85-1B62**
Weight/Βάρος 9666 gr/m
Length/Μήκος 6 m



Code/Κωδικός **F85-1B79**
Weight/Βάρος 6996 gr/m
Length/Μήκος 6 m

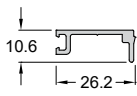


Code/Κωδικός **F85-1B78**
Weight/Βάρος 8248 gr/m
Length/Μήκος 6 m



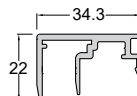
Code/Κωδικός **F85-1K61**
Weight/Βάρος 178 gr/m
Length/Μήκος 6 m

IN STOCK

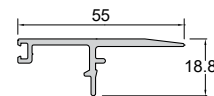


Code/Κωδικός **F85-1K62**
Weight/Βάρος 194 gr/m
Length/Μήκος 6 m

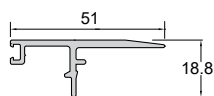
IN STOCK



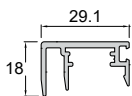
Code/Κωδικός **F85-1K64**
Weight/Βάρος 460 gr/m
Length/Μήκος 6 m



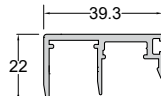
Code/Κωδικός **F85-1K66**
Weight/Βάρος 447 gr/m
Length/Μήκος 6 m



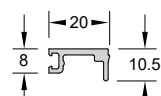
Code/Κωδικός **F85-1K67**
Weight/Βάρος 425 gr/m
Length/Μήκος 6 m



Code/Κωδικός **F85-1K65**
Weight/Βάρος 349 gr/m
Length/Μήκος 6 m

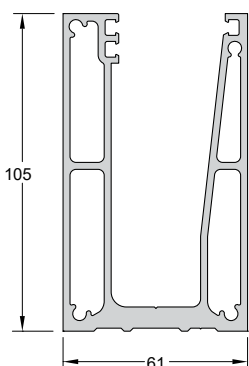


Code/Κωδικός **F85-1K63**
Weight/Βάρος 475 gr/m
Length/Μήκος 6 m



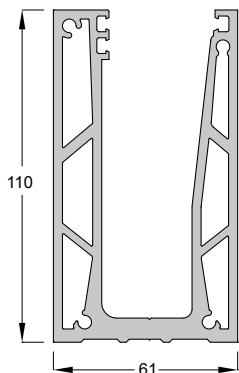
Code/Κωδικός **F85-1K78**
Weight/Βάρος 194 gr/m
Length/Μήκος 6 m

SLIM LINE



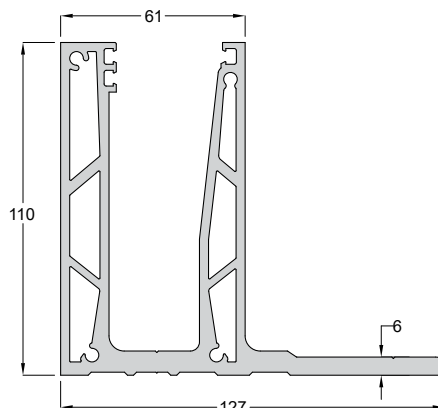
Code/Κωδικός **F85-1B65**
Weight/Βάρος 3837 gr/m
Length/Μήκος 6 m

IN STOCK

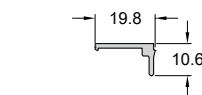


Code/Κωδικός **F85-1B75**
Weight/Βάρος 5078 gr/m
Length/Μήκος 6 m

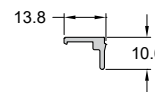
IN STOCK



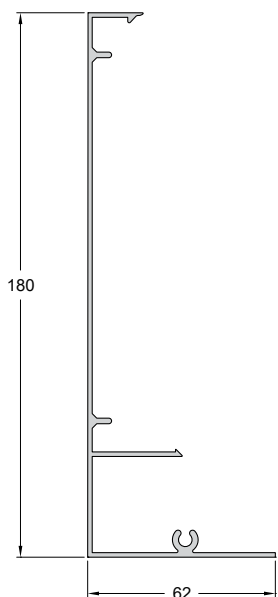
Code/Κωδικός **F85-1B76**
Weight/Βάρος 6205 gr/m
Length/Μήκος 6 m



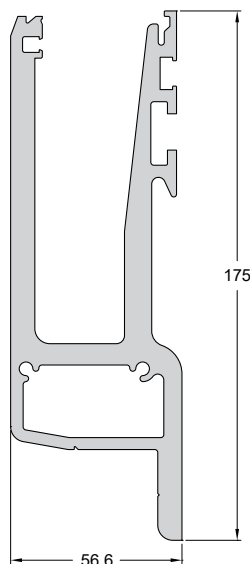
Code/Κωδικός **F85-1K70**
Weight/Βάρος 134 gr/m
Length/Μήκος 6 m



Code/Κωδικός **F85-1K72**
Weight/Βάρος 110 gr/m
Length/Μήκος 6 m

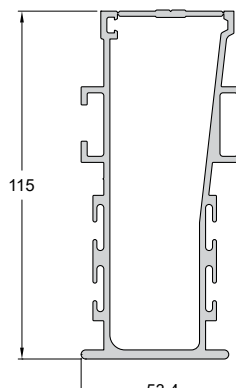


Code/Κωδικός **F85-1K69**
Weight/Βάρος 1375 gr/m
Length/Μήκος 6 m



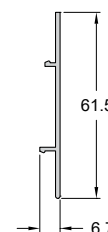
Code/Κωδικός **F85-1B69**
Weight/Βάρος 7734 gr/m
Length/Μήκος 6 m

IN STOCK




Code/Κωδικός **F85-1B74**
Weight/Βάρος 2532 gr/m
Length/Μήκος 6 m

IN STOCK



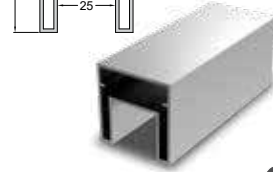
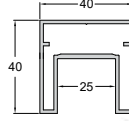
Code/Κωδικός **F85-1K74**
Weight/Βάρος 280 gr/m
Length/Μήκος 6 m

Handrails / Κουπαστές



Code/Κωδικός **F85-322**
 Weight/Βάρος 304 gr/m
 Length/Μήκος 6 m

IN STOCK



Code/Κωδικός **F85-323**
 Weight/Βάρος 867 gr/m
 Length/Μήκος 6 m

IN STOCK




Code/Κωδικός **F50-200**
 Weight/Βάρος 815 gr/m
 Length/Μήκος 5.8 m

IN STOCK



Code/Κωδικός **F85-202**
 Weight/Βάρος 721 gr/m
 Length/Μήκος 6 m

IN STOCK



Code/Κωδικός **F85-203**
 Weight/Βάρος 1096 gr/m
 Length/Μήκος 6 m



Code/Κωδικός **F85-204**
 Weight/Βάρος 973 gr/m
 Length/Μήκος 6 m

IN STOCK



Code/Κωδικός **F85-313**
 Weight/Βάρος 99 gr/m
 Length/Μήκος 6 m



Code/Κωδικός **F85-317**
 Weight/Βάρος 198 gr/m
 Length/Μήκος 6 m

IN STOCK



Code/Κωδικός **F85-321**
 Weight/Βάρος 219 gr/m
 Length/Μήκος 6 m

CLASSIC LINE



CLASSIC LINE

Railing Systems

Authentic cast lines without restrictions

They are available in a wide variety of traditional and modern designs and in unlimited color variations while they are made of long-lasting aluminum alloy and profiles with anti-corrosion properties.

They are distinguished for their durability without the need of time-consuming maintenance and are accompanied by a variety of components, offering solutions for multiple structures, with particular ease of installation and maximum protection against corrosion.

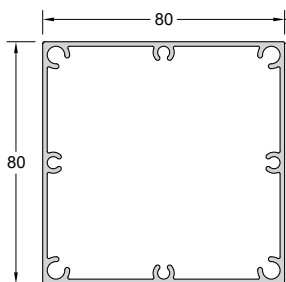
Συστήματα Κάγκελων

Αυθεντικές χυτές γραμμές χωρίς περιορισμούς

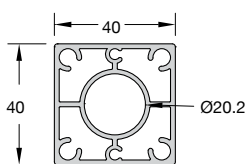
Με απεριόριστες δυνατότητες εξατομίκευσης, τα κλασικά κάγκελά της ALUMINCO προτείνουν πολυάριθμους συνδυασμούς για εξωτερικούς χώρους προσδίδοντας ένα γοητευτικό αποτέλεσμα.

Διατίθενται σε πολύ μεγάλη ποικιλία από παραδοσιακά και μοντέρνα σχέδια και σε απεριόριστες χρωματικές παραλλαγές ενώ είναι κατασκευασμένα από μακράς διάρκειας κράμα αλουμινίου και προφίλ με αντιδιαβρωτικές ιδιότητες.

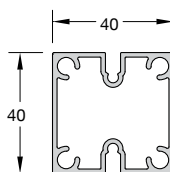
Διακρίνονται για την αντοχή τους στο χρόνο χωρίς ιδιαίτερη συντήρηση ενώ συνοδεύονται από πληθώρα εξαρτημάτων, προσφέροντας λύσεις για πολλαπλές κατασκευές, με ιδιαίτερη ευκολία στην τοποθέτηση καθώς και με μέγιστη προστασία κατά της διάβρωσης.



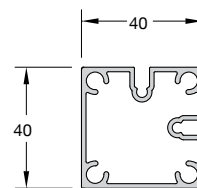
Code/Κωδικός **CLS-100** **IN STOCK**
Weight/Βάρος 1606 gr/m
Length/Μήκος 6 m



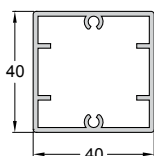
Code/Κωδικός **CLS-102** **IN STOCK**
Weight/Βάρος 1245 gr/m
Length/Μήκος 6 m



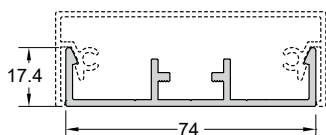
Code/Κωδικός **CLS-103**
Weight/Βάρος 945 gr/m
Length/Μήκος 6 m



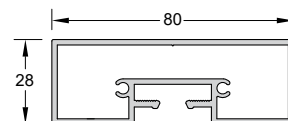
Code/Κωδικός **CLS-104**
Weight/Βάρος 945 gr/m
Length/Μήκος 6 m



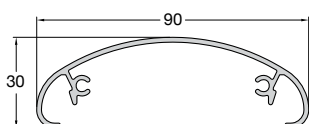
Code/Κωδικός **F50-106** **IN STOCK**
Weight/Βάρος 794 gr/m
Length/Μήκος 5.8 m



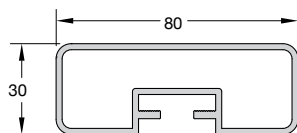
Code/Κωδικός **CLS-201** **IN STOCK**
Weight/Βάρος 757 gr/m
Length/Μήκος 6 m



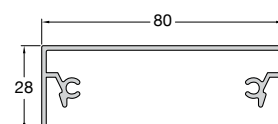
Code/Κωδικός **CLS-202** **IN STOCK**
Weight/Βάρος 1303 gr/m
Length/Μήκος 6 m



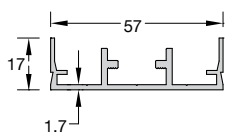
Code/Κωδικός **FSN-222** **IN STOCK**
Weight/Βάρος 736 gr/m
Length/Μήκος 6 m



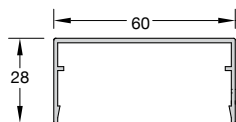
Code/Κωδικός **F50-201** **IN STOCK**
Weight/Βάρος 1350 gr/m
Length/Μήκος 6 m



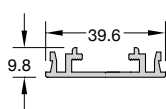
Code/Κωδικός **FSN-221** **IN STOCK**
Weight/Βάρος 754 gr/m
Length/Μήκος 6 m



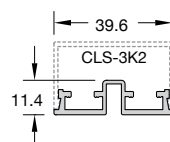
Code/Κωδικός **CLS-301** **IN STOCK**
Weight/Βάρος 580 gr/m
Length/Μήκος 6 m



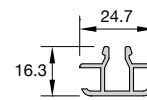
Code/Κωδικός **CLS-3K1** **IN STOCK**
Weight/Βάρος 450 gr/m
Length/Μήκος 6 m



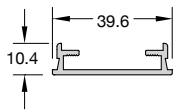
Code/Κωδικός **CLS-302** **IN STOCK**
Weight/Βάρος 359 gr/m
Length/Μήκος 6 m



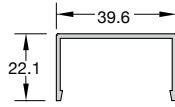
Code/Κωδικός **CLS-303** **IN STOCK**
Weight/Βάρος 348 gr/m
Length/Μήκος 6 m



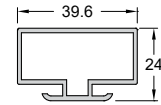
Code/Κωδικός **CLS-307** **IN STOCK**
Weight/Βάρος 262 gr/m
Length/Μήκος 6 m



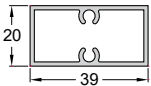
Code/Κωδικός | **CLS-306**
 Weight/Βάρος | 311 gr/m
 Length/Μήκος | 6 m



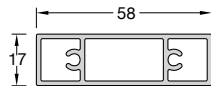
Code/Κωδικός | **CLS-3K2** **IN STOCK**
 Weight/Βάρος | 324 gr/m
 Length/Μήκος | 6 m



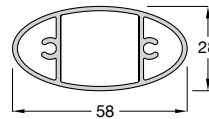
Code/Κωδικός | **CLS-308** **IN STOCK**
 Weight/Βάρος | 528 gr/m
 Length/Μήκος | 6 m



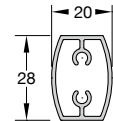
Code/Κωδικός | **SH3200-601** **IN STOCK**
 Weight/Βάρος | 502 gr/m
 Length/Μήκος | 6 m



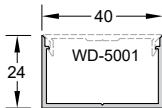
Code/Κωδικός | **FSN-302**
 Weight/Βάρος | 781 gr/m
 Length/Μήκος | 6 m



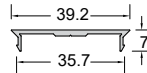
Code/Κωδικός | **FSN-304**
 Weight/Βάρος | 804 gr/m
 Length/Μήκος | 6 m



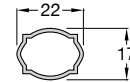
Code/Κωδικός | **CLS-304** **IN STOCK**
 Weight/Βάρος | 389 gr/m
 Length/Μήκος | 6 m



Code/Κωδικός | **WD-4024** **IN STOCK**
 Weight/Βάρος | 336 gr/m
 Length/Μήκος | 6 m



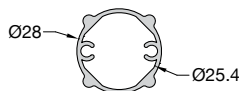
Code/Κωδικός | **WD-5001** **IN STOCK PRIORITY**
 Weight/Βάρος | 187 gr/m
 Length/Μήκος | 6 m



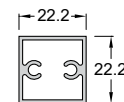
Code/Κωδικός | **CLS104-200**
 Weight/Βάρος | 197 gr/m
 Length/Μήκος | 6 m



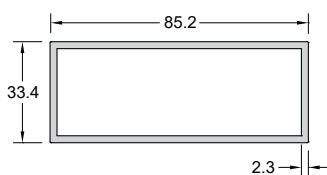
Code/Κωδικός | **P822-200**
 Weight/Βάρος | 629 gr/m
 Length/Μήκος | 6 m



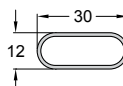
Code/Κωδικός | **P953-200**
 Weight/Βάρος | 478 gr/m
 Length/Μήκος | 6 m



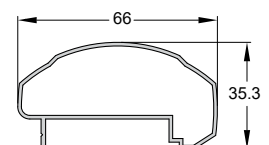
Code/Κωδικός | **SH3200-635** **IN STOCK**
 Weight/Βάρος | 369 gr/m
 Length/Μήκος | 6 m



Code/Κωδικός | **PAT59-392**
 Weight/Βάρος | 1418 gr/m
 Length/Μήκος | 6 m



Code/Κωδικός | **PAT5-068**
 Weight/Βάρος | 227 gr/m
 Length/Μήκος | 6 m



Code/Κωδικός | **CLS30-200**
 Weight/Βάρος | 598 gr/m
 Length/Μήκος | 6 m

Open air

FIXED



OPEN AIR

Fixed Windscreen System

Fixed range offers unlimited possibilities and solutions, which cover every need in aesthetic and functional level.

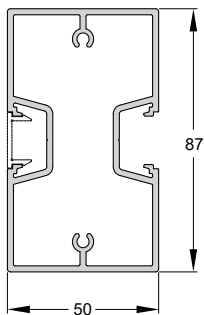
- Distinct collection of fixed typologies suitable for commercial and residential buildings.
- A choice of every combination of glass panels, rabote with glass, in oval or straight line, offers you limitless possibilities.
- The Fixed range is available in a number of variations of length, height and plans (subject to technical feasibility).
- Fast and easy construction and installation.
- Glasses are easily branded with vinyls of your logo or supplier's sponsor.
- A wide range of applications and colors choices (RAL, anodized and imitation wood finishes).

Σύστημα Σταθερού Ανεμοφράκτι

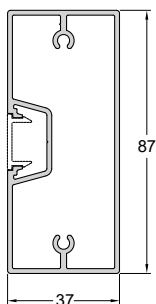
Η σειρά Fixed προσφέρει απεριόριστες δυνατότητες και ολοκληρωμένες λύσεις, οι οποίες καλύπτουν κάθε ανάγκη σε επίπεδο αισθητικής και λειτουργικότητας.

- Μοναδική συλλογή σταθερών τυπολογιών για τον εξοπλισμό κάθε επαγγελματικού χώρου και της κατοικίας.
- Πολυάριθμες τυπολογίες και συνθέσεις, με τζάμι, με ραμποτέ και τζάμι, σε οβάλ ή ευθεία γραμμή, σας προσφέρει απεριόριστες δυνατότητες.
- Διατίθεται σε μια σειρά παραλλαγών μήκους, ύψους και σχεδίων.
- Ταχύτητα και ευκολία στην κατασκευή και την τοποθέτηση.
- Δυνατότητα αποτύπωσης του λογοτύπου σας ή ενός προμηθευτή/χορηγού πάνω στους υαλοπίνακες.
- Προσφέρονται σε ένα ευρύ φάσμα από χρωματικές επιλογές (RAL, ανοδωσιω και αποχρώσεις απομίμησης ξύλου).

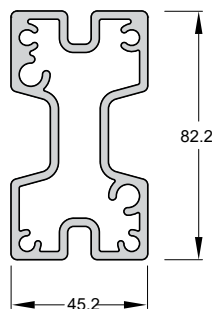




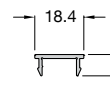
Code/Κωδικός **OA2200-102**
Weight/Βάρος 1938 gr/m
Length/Μήκος 6 m



Code/Κωδικός **OA2200-103**
Weight/Βάρος 1360 gr/m
Length/Μήκος 6 m

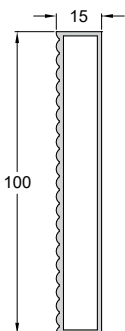


Code/Κωδικός **OA2200-903**
Weight/Βάρος 2758 gr/m
Length/Μήκος 6 m



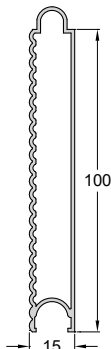
Code/Κωδικός **F50-135**
Weight/Βάρος 120 gr/m
Length/Μήκος 5.8 m

IN STOCK



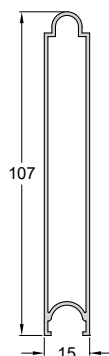
Code/Κωδικός **P070-005**
Weight/Βάρος 1005 gr/m
Length/Μήκος 6 m

IN STOCK



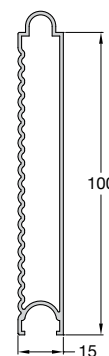
Code/Κωδικός **P070-011**
Weight/Βάρος 837 gr/m
Length/Μήκος 6 m

IN STOCK

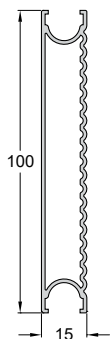


Code/Κωδικός **P070-022**
Weight/Βάρος 788 gr/m
Length/Μήκος 6 m

IN STOCK

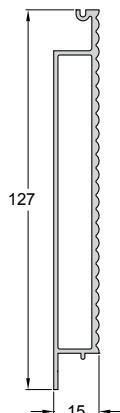


Code/Κωδικός **P070-023**
Weight/Βάρος 827 gr/m
Length/Μήκος 6 m



Code/Κωδικός **P070-009**
Weight/Βάρος 818 gr/m
Length/Μήκος 6 m

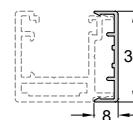
IN STOCK



Code/Κωδικός **P070-010**
Weight/Βάρος 1166 gr/m
Length/Μήκος 6 m

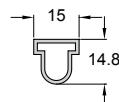


Code/Κωδικός **P070-K11**
Weight/Βάρος 143 gr/m
Length/Μήκος 6 m

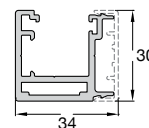


Code/Κωδικός **F50-3K19**
Weight/Βάρος 160 gr/m
Length/Μήκος 5.8 m

IN STOCK



Code/Κωδικός **P070-0K9**
Weight/Βάρος 165 gr/m
Length/Μήκος 6 m



Code/Κωδικός **F50-319**
Weight/Βάρος 687 gr/m
Length/Μήκος 5.8 m

IN STOCK



WD Cladding

Contemporary Wall Cladding Solutions

Σύγχρονες Λύσεις Επένδυσης Τοιχοποιίας

The WD Cladding system is ALUMINCO's proposal for modern wall cladding solutions. It is a light system, which provides coverage of large surfaces, is applied both on the exterior and interior of buildings, offering an aesthetic and energy upgrade in the construction of projects.

- Designed to meet the new Architectural trend.
- Provides a variety of design shapes in typologies, applications, colors, textures.
- Allows for the installation of LED lighting strips.
- Easy installation, assembly, quick and accurate placement in masonry.
- The installation of the profiles in each typology is achieved with hidden connections (eg hidden installation screws, invisible support base).
- Common assembly fixation of the profiles upgrading the aesthetic result.
- Allows complex technical applications, i.e. combinations with glass curtains, windows, entrance doors, etc.
- Application on walls, ceilings, doors, interior partitions, garage doors, and front doors.
- Suitable for large surfaces of professional, commercial buildings, offices, and modern homes.
- Resistance to corrosion, thanks to the durability of aluminum and its surface treatments.

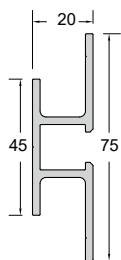
Performances / Επιδόσεις

Sound reduction / Ηχομείωση ISO 10140-2

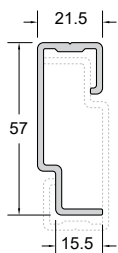
R_w 40 dB

Το σύστημα WD Cladding είναι η πρόταση της ALUMINCO για σύγχρονες λύσεις επένδυσης τοιχοποιίας. Είναι ένα ελαφρύ σύστημα, που παρέχει κάλυψη μεγάλων επιφανειών, εφαρμόζεται τόσο στο εξωτερικό όσο και στο εσωτερικό των κτιρίων, προσφέροντας αισθητική και ενεργειακή αναβάθμιση στην κατασκευή έργων.

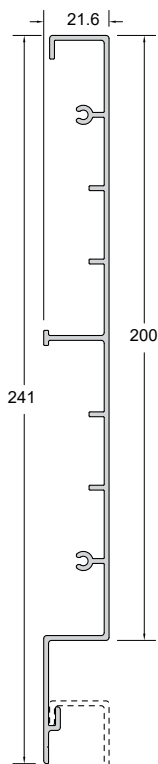
- Σχεδιασμένο για να ανταποκρίνεται στη νέα Αρχιτεκτονική τάση.
- Παρέχει ποικιλία σχεδίων σε τυπολογίες, εφαρμογές, χρώματα, υφές.
- Παρέχει τη δυνατότητα για εγκατάσταση λωρίδων φωτισμού LED.
- Εύκολη κατασκευή, συναρμολόγηση, γρήγορη και ακριβής τοποθέτηση σε τοιχοποιία.
- Η τοποθέτηση των προφίλ σε κάθε τυπολογία επιτυγχάνεται με κρυφές συνδεσμολογίες (π.χ. κρυφές βίδες εγκατάστασης, μη ορατή βάση στήριξης).
- Κοινός τρόπος συναρμολόγησης των προφίλ δημιουργώντας εναλλακτικές προτάσεις σχημάτων αναβαθμίζοντας το αισθητικό αποτέλεσμα.
- Επιτρέπει σύνθετες τεχνικές εφαρμογές, δηλαδή συνδυασμούς με υαλοπετάσματα, παράθυρα, πόρτες εισόδου, κ.α.
- Δυνατότητα εφαρμογής σε τοίχο, οροφή, πόρτα, εσωτερικά χωρίσματα, γκαραζόπορτες, και αυλόπορτες.
- Κατάλληλο για μεγάλες επιφάνειες επαγγελματικών, εμπορικών κτιρίων, γραφείων, και μοντέρνων κατοικιών.
- Αντοχή στη διάβρωση, χάρη στην ανθεκτικότητα του αλουμινίου και των επιφανειακών του κατεργασιών.



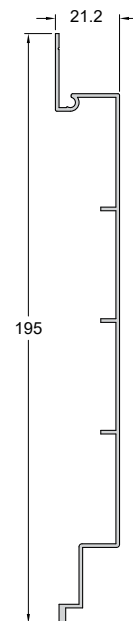
Code/Κωδικός **WD-1001** **IN STOCK**
 Weight/Βάρος 951 gr/m
 Length/Μήκος 6 m
 Pack/Δέμα 4 Bars/Βέργες




Code/Κωδικός **WD-1002**
 Weight/Βάρος 622 gr/m
 Length/Μήκος 6 m
 Pack/Δέμα 4 Bars/Βέργες



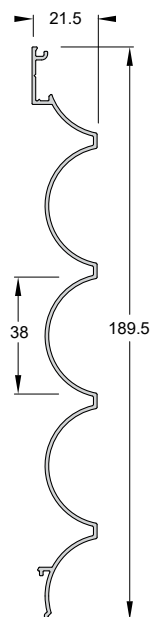
Code/Κωδικός **WD-2001** **IN STOCK**
 Weight/Βάρος 1597 gr/m
 Length/Μήκος 6 m
 Pack/Δέμα 2 Bars/Βέργες



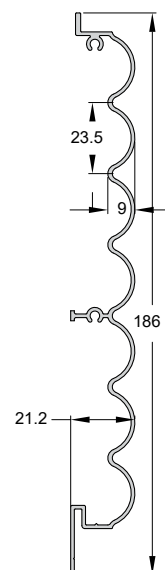
Code/Κωδικός **P070-015**
 Weight/Βάρος 850 gr/m
 Length/Μήκος 6 m
 Pack/Δέμα 2 Bars/Βέργες



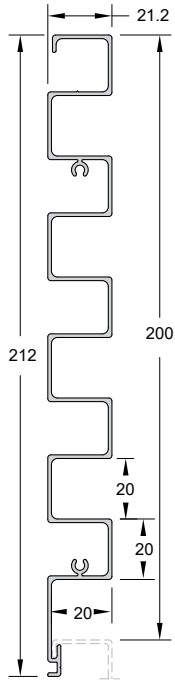
Code/Κωδικός **WD-2002**
 Weight/Βάρος 683 gr/m
 Length/Μήκος 6 m
 Pack/Δέμα 2 Bars/Βέργες



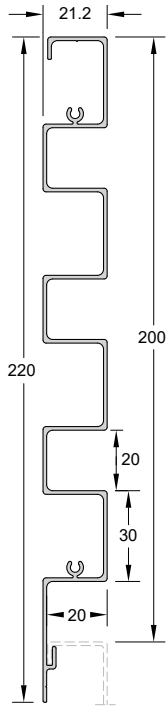
Code/Κωδικός **WD-1638**
 Weight/Βάρος 882 gr/m
 Length/Μήκος 6 m
 Pack/Δέμα 2 Bars/Βέργες



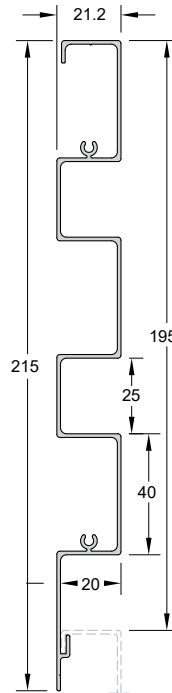
Code/Κωδικός **WD-9235**
 Weight/Βάρος 986 gr/m
 Length/Μήκος 6 m
 Pack/Δέμα 2 Bars/Βέργες



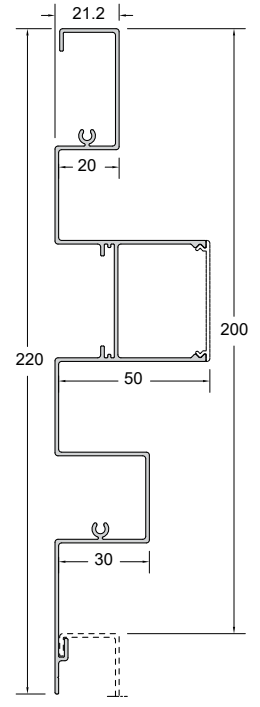
Code/Κωδικός **WD-2020**
 Weight/Βάρος 1488 gr/m
 Length/Μήκος 6 m
 Pack/Δέμα 2 Bars/Βέργες



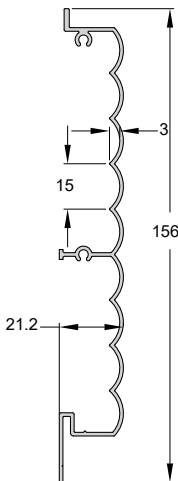
Code/Κωδικός **WD-2030**
 Weight/Βάρος 1378 gr/m
 Length/Μήκος 6 m
 Pack/Δέμα 2 Bars/Βέργες



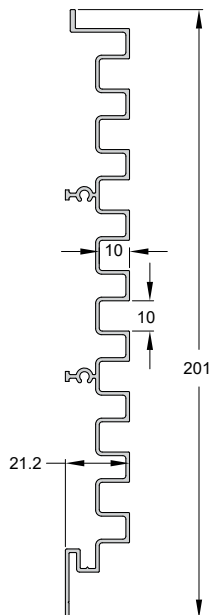
Code/Κωδικός **WD-2040**
 Weight/Βάρος 1226 gr/m
 Length/Μήκος 6 m
 Pack/Δέμα 2 Bars/Βέργες



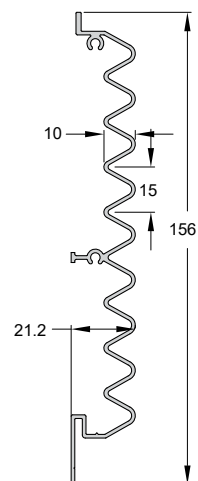
Code/Κωδικός **WD-2050**
 Weight/Βάρος 1523 gr/m
 Length/Μήκος 6 m
 Pack/Δέμα 2 Bars/Βέργες



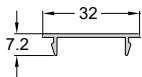
Code/Κωδικός **WD-0315**
 Weight/Βάρος 833 gr/m
 Length/Μήκος 6 m
 Pack/Δέμα 2 Bars/Βέργες



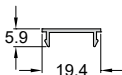
Code/Κωδικός **WD-1010**
 Weight/Βάρος 1440 gr/m
 Length/Μήκος 6 m
 Pack/Δέμα 2 Bars/Βέργες



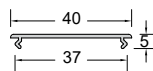
Code/Κωδικός **WD-1015**
 Weight/Βάρος 1014 gr/m
 Length/Μήκος 6 m
 Pack/Δέμα 2 Bars/Βέργες



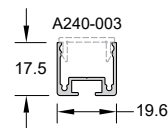
Code/Κωδικός **W540-905**
 Weight/Βάρος 143 gr/m
 Length/Μήκος 6 m
 Pack/Δέμα 10 Bars/Βέργες



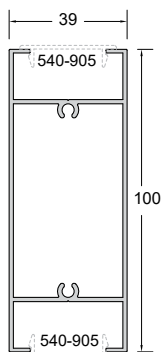
Code/Κωδικός **SL2900-905** **IN STOCK PRIORITY**
 Weight/Βάρος 88 gr/m
 Length/Μήκος 6 m
 Pack/Δέμα 10 Bars/Βέργες



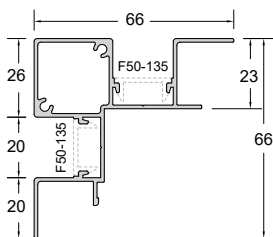
Code/Κωδικός **WD-5000**
 Weight/Βάρος 151 gr/m
 Length/Μήκος 6 m
 Pack/Δέμα 10 Bars/Βέργες



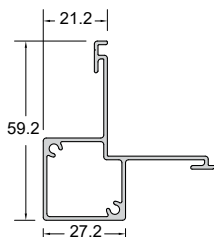
Code/Κωδικός **WD-4000** **IN STOCK**
 Weight/Βάρος 203 gr/m
 Length/Μήκος 6 m
 Pack/Δέμα 10 Bars/Βέργες



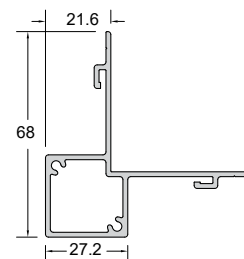
Code/Κωδικός **W540-403**
 Weight/Βάρος 1183 gr/m
 Length/Μήκος 6 m
 Pack/Δέμα 2 Bars/Βέργες



Code/Κωδικός **WD-3005**
 Weight/Βάρος 907 gr/m
 Length/Μήκος 6 m
 Pack/Δέμα 2 Bars/Βέργες



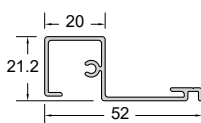
Code/Κωδικός **WD-3001**
 Weight/Βάρος 677 gr/m
 Length/Μήκος 6 m
 Pack/Δέμα 2 Bars/Βέργες



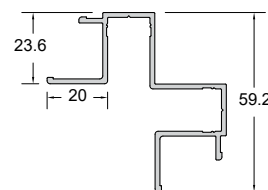
Code/Κωδικός **WD-3002** **IN STOCK**
 Weight/Βάρος 943 gr/m
 Length/Μήκος 6 m
 Pack/Δέμα 2 Bars/Βέργες



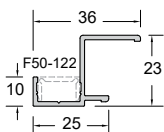
Code/Κωδικός **F50-122** **IN STOCK**
 Weight/Βάρος 89 gr/m
 Length/Μήκος 5.8 m
 Pack/Δέμα 10 Bars/Βέργες



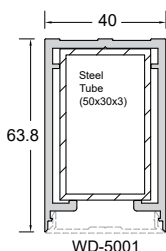
Code/Κωδικός **WD-3006**
 Weight/Βάρος 378 gr/m
 Length/Μήκος 6 m
 Pack/Δέμα 8 Bars/Βέργες



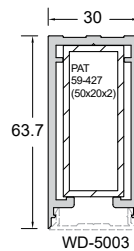
Code/Κωδικός **WD-3003** **IN STOCK**
 Weight/Βάρος 753 gr/m
 Length/Μήκος 6 m
 Pack/Δέμα 2 Bars/Βέργες



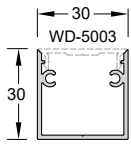
Code/Κωδικός **WD-3004** **IN STOCK**
 Weight/Βάρος 295 gr/m
 Length/Μήκος 6 m
 Pack/Δέμα 10 Bars/Βέργες



Code/Κωδικός **WD-9001**
 Weight/Βάρος 1250 gr/m
 Length/Μήκος 6 m
 Pack/Δέμα 2 Bars/Βέργες

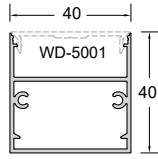


Code/Κωδικός **WD-9002**
 Weight/Βάρος 1150 gr/m
 Length/Μήκος 6 m
 Pack/Δέμα 2 Bars/Βέργες



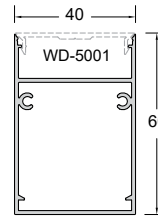
Code/Κωδικός **WD-3030**
 Weight/Βάρος 397 gr/m
 Length/Μήκος 6 m
 Pack/Δέμα 2 Bars/Βέργες

IN STOCK



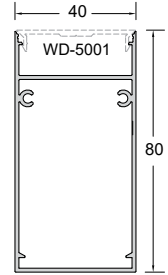
Code/Κωδικός **WD-4040**
 Weight/Βάρος 619 gr/m
 Length/Μήκος 6 m
 Pack/Δέμα 4 Bars/Βέργες

IN STOCK



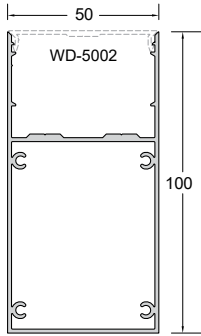
Code/Κωδικός **WD-6040**
 Weight/Βάρος 760 gr/m
 Length/Μήκος 6 m
 Pack/Δέμα 2 Bars/Βέργες

IN STOCK

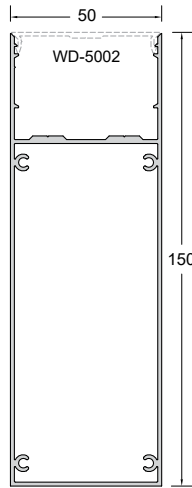


Code/Κωδικός **WD-8040**
 Weight/Βάρος 900 gr/m
 Length/Μήκος 6 m
 Pack/Δέμα 2 Bars/Βέργες

IN STOCK

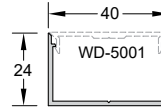


Code/Κωδικός **WD-1050**
 Weight/Βάρος 1260 gr/m
 Length/Μήκος 6 m
 Pack/Δέμα 2 Bars/Βέργες



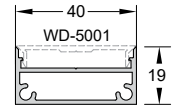
Code/Κωδικός **WD-1550**
 Weight/Βάρος 1611 gr/m
 Length/Μήκος 6 m
 Pack/Δέμα 2 Bars/Βέργες

IN STOCK



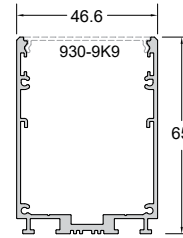
Code/Κωδικός **WD-4024**
 Weight/Βάρος 336 gr/m
 Length/Μήκος 6 m
 Pack/Δέμα 10 Bars/Βέργες

IN STOCK

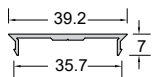


Code/Κωδικός **SH3200-403**
 Weight/Βάρος 474 gr/m
 Length/Μήκος 6 m
 Pack/Δέμα 2 Bars/Βέργες

IN STOCK

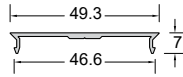


Code/Κωδικός **930-909**
 Weight/Βάρος 913 gr/m
 Length/Μήκος 6 m
 Pack/Δέμα 2 Bars/Βέργες



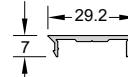
Code/Κωδικός **WD-5001**
 Weight/Βάρος 187 gr/m
 Length/Μήκος 6 m
 Pack/Δέμα 12 Bars/Βέργες

IN STOCK PRIORITY



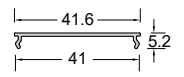
Code/Κωδικός **WD-5002**
 Weight/Βάρος 211 gr/m
 Length/Μήκος 6 m
 Pack/Δέμα 12 Bars/Βέργες

IN STOCK

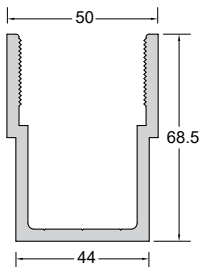


Code/Κωδικός **WD-5003**
 Weight/Βάρος 152 gr/m
 Length/Μήκος 6 m
 Pack/Δέμα 2 Bars/Βέργες

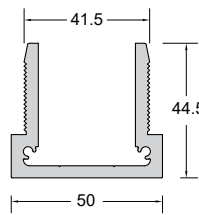
IN STOCK



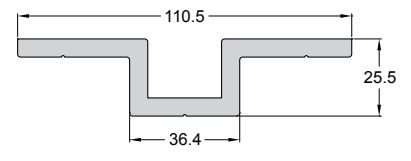
Code/Κωδικός **930-9K9**
 Weight/Βάρος 147 gr/m
 Length/Μήκος 6 m
 Pack/Δέμα 10 Bars/Βέργες



Code/Κωδικός **WD-1003**
 Weight/Βάρος 1977 gr/m
 Length/Μήκος 6 m
 Pack/Δέμα 2 Bars/Βέργες



Code/Κωδικός **WD-1004**
 Weight/Βάρος 1598 gr/m
 Length/Μήκος 6 m
 Pack/Δέμα 2 Bars/Βέργες




Code/Κωδικός **P5302-902**
 Weight/Βάρος 2416 gr/m
 Length/Μήκος 6 m



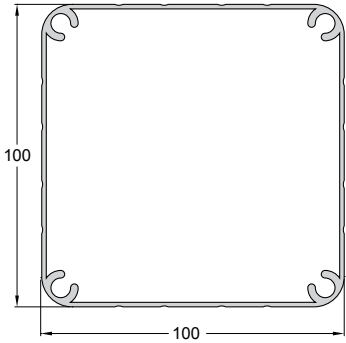
Pergola / Πέργκολα

Outdoor living

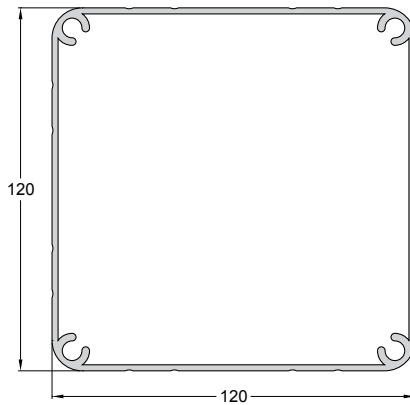


ALUMINCO offers traditional or modern pergolas that are easily assembled and installed. Pergolas may be combined with polycarbonate sheets or canvas roofing for different style applications offering additional protection from various weather conditions. Modern pergola is also available with movable or fixed blinds for the creation of various combinations.

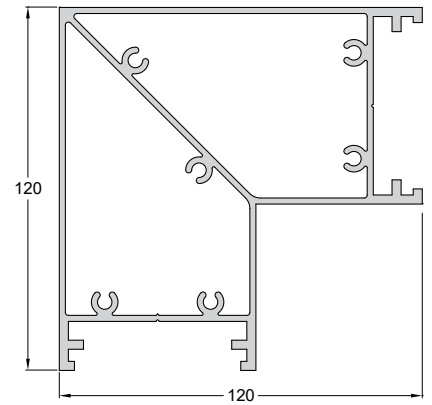
Παραδοσιακή ή μοντέρνα πέργκολα, εύκολη στη συναρμολόγηση και την τοποθέτηση. Οι διαφορετικοί συνδυασμοί που προσφέρονται με τη χρήση πολυκαρμπονικών φύλλων ή πανιού δίνουν τη δυνατότητα πολλαπλών εφαρμογών. Η μοντέρνα πέργκολα διατίθεται και με κινητές ή σταθερές περσίδες προσφέροντας τη δυνατότητα πρωτότυπων κατασκευών.



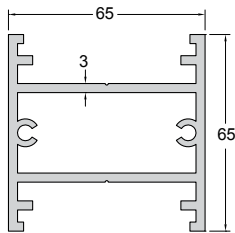
Code/Κωδικός **P900-200**
Weight/Βάρος 1891 gr/m
Length/Μήκος 6 m



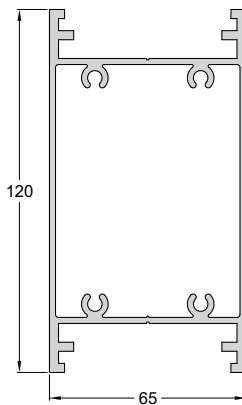
Code/Κωδικός **P901-200**
Weight/Βάρος 2819 gr/m
Length/Μήκος 6 m



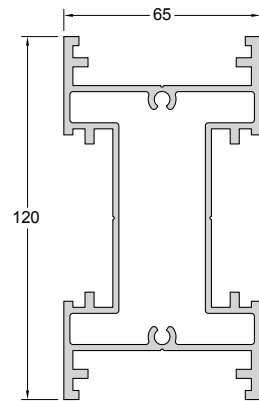
Code/Κωδικός **P2050-108**
Weight/Βάρος 4016 gr/m
Length/Μήκος 6 m



Code/Κωδικός **P2050-101**
Weight/Βάρος 2376 gr/m
Length/Μήκος 6 m




Code/Κωδικός **P2050-105**
Weight/Βάρος 2750 gr/m
Length/Μήκος 6 m

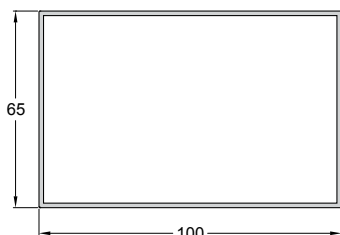


Code/Κωδικός **P2050-102**
Weight/Βάρος 3075 gr/m
Length/Μήκος 6 m

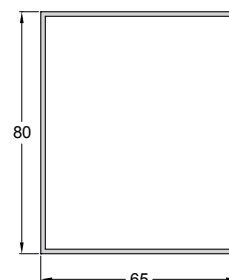




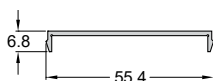
Code/Κωδικός | **PAT59-026**
 Weight/Βάρος | 1474 gr/m
 Length/Μήκος | 6 m



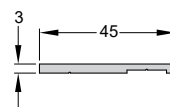
Code/Κωδικός | **PAT59-027**
 Weight/Βάρος | 1312 gr/m
 Length/Μήκος | 6 m



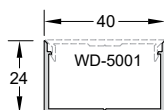
Code/Κωδικός | **PAT59-028**
 Weight/Βάρος | 1150 gr/m
 Length/Μήκος | 6 m



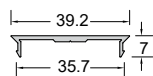
Code/Κωδικός | **P2050-1K2** **IN STOCK**
 Weight/Βάρος | 257 gr/m
 Length/Μήκος | 6 m



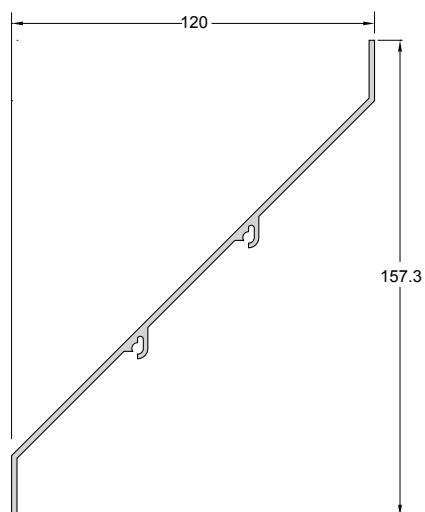
Code/Κωδικός | **P2050-904**
 Weight/Βάρος | 328 gr/m
 Length/Μήκος | 6 m



Code/Κωδικός | **WD-4024** **IN STOCK**
 Weight/Βάρος | 336 gr/m
 Length/Μήκος | 6 m

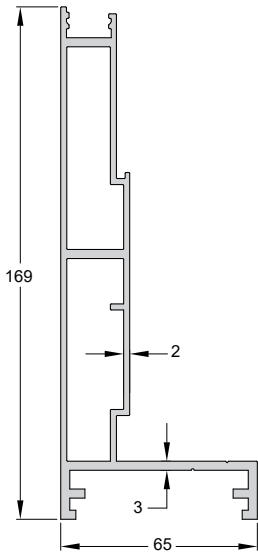


Code/Κωδικός | **WD-5001** **IN STOCK PRIORITY**
 Weight/Βάρος | 187 gr/m
 Length/Μήκος | 6 m

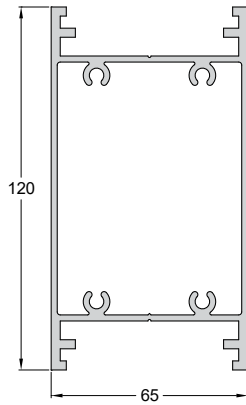


Code/Κωδικός | **P2050-610** **IN STOCK**
 Weight/Βάρος | 1163 gr/m
 Length/Μήκος | 6 m

PS05 ECO PERGOLA

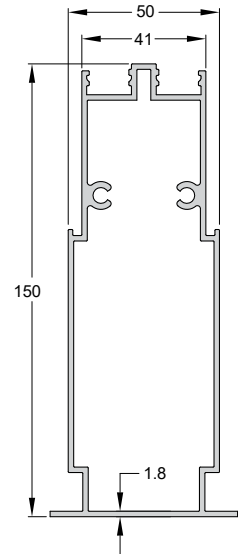


Code/Κωδικός **PS05-100**
 Weight/Βάρος 2866 gr/m
 Length/Μήκος 6 m

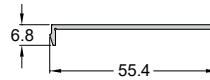
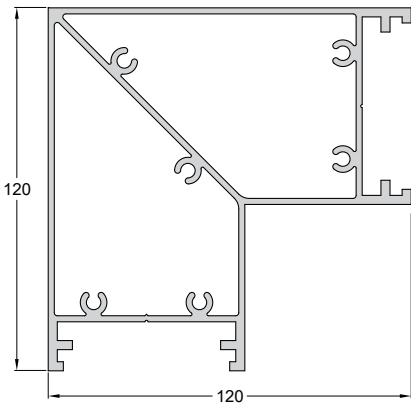


Code/Κωδικός **P2050-105**
 Weight/Βάρος 2750 gr/m
 Length/Μήκος 6 m

IN STOCK



Code/Κωδικός **PS05-101**
 Weight/Βάρος 2341 gr/m
 Length/Μήκος 6 m

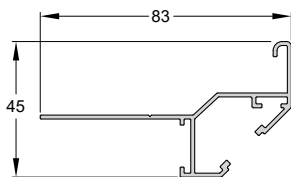


Code/Κωδικός **P2050-1K2**
 Weight/Βάρος 257 gr/m
 Length/Μήκος 6 m

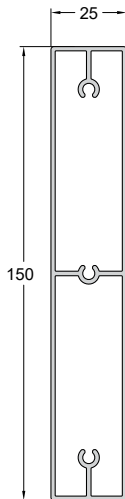
IN STOCK

Code/Κωδικός **P2050-108**
 Weight/Βάρος 4016 gr/m
 Length/Μήκος 6 m

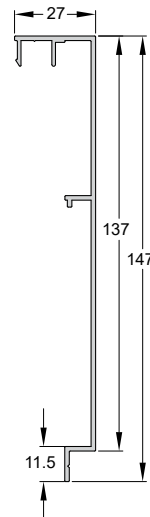
IN STOCK



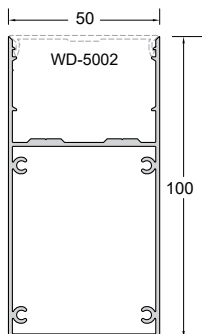
Code/Κωδικός **PS05-300**
 Weight/Βάρος 632 gr/m
 Length/Μήκος 6 m



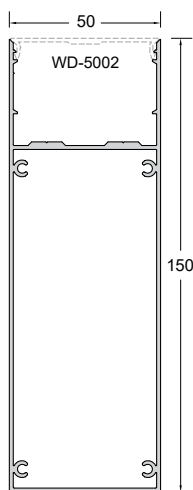
Code/Κωδικός **PS10-100**
 Weight/Βάρος 1608 gr/m
 Length/Μήκος 6 m
 Pack/Δέμα 2 Bars/Βέργες



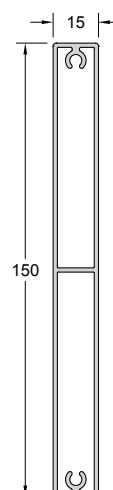
Code/Κωδικός **PS20-316**
 Weight/Βάρος 833.5 gr/m
 Length/Μήκος 6 m



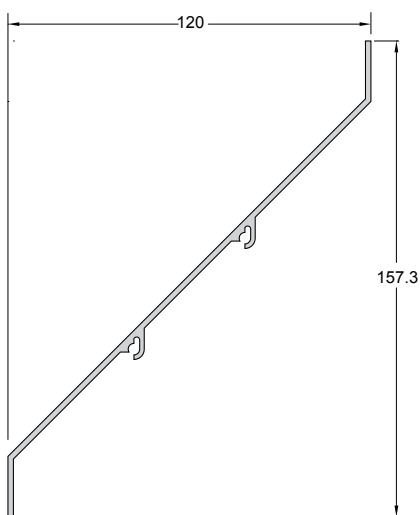
Code/Κωδικός **WD-1050**
 Weight/Βάρος 1260 gr/m
 Length/Μήκος 6 m
 Pack/Δέμα 2 Bars/Βέργες



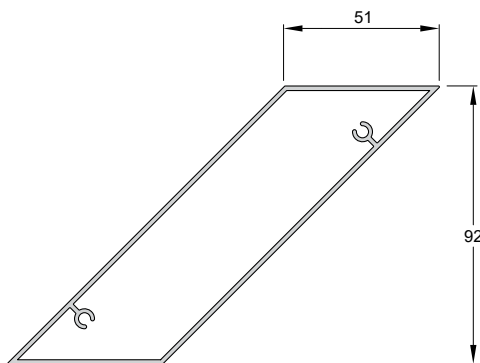
Code/Κωδικός **WD-1550** **IN STOCK**
 Weight/Βάρος 1611 gr/m
 Length/Μήκος 6 m
 Pack/Δέμα 2 Bars/Βέργες



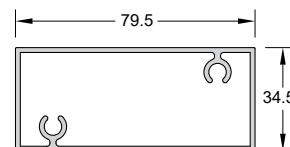
Code/Κωδικός **P070-030** **IN STOCK**
 Weight/Βάρος 1389 gr/m
 Length/Μήκος 6 m



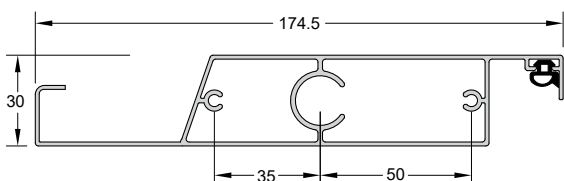
Code/Κωδικός **P2050-610** **IN STOCK**
 Weight/Βάρος 1163 gr/m
 Length/Μήκος 6 m



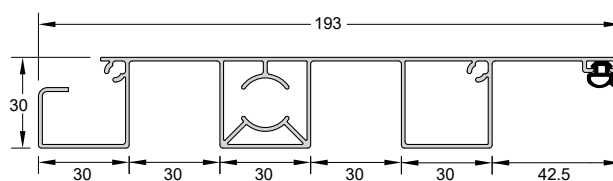
Code/Κωδικός **PS10-101** **IN STOCK**
 Weight/Βάρος 1554 gr/m
 Length/Μήκος 6 m
 Pack/Δέμα 2 Bars/Βέργες



Code/Κωδικός **FSN-401** **IN STOCK**
 Weight/Βάρος 1142 gr/m
 Length/Μήκος 6 m

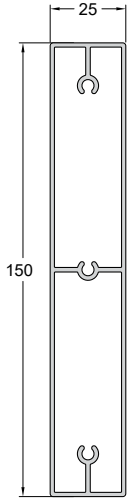


Code/Κωδικός **PS05-200**
 Weight/Βάρος 1666 gr/m
 Length/Μήκος 6 m
 Pack/Δέμα 2 Bars/Βέργες

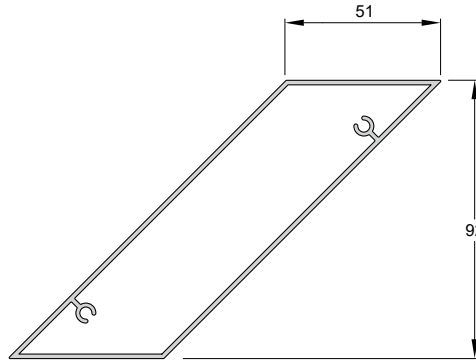


Code/Κωδικός **PS05-201**
 Weight/Βάρος 1755 gr/m
 Length/Μήκος 6 m
 Pack/Δέμα 2 Bars/Βέργες

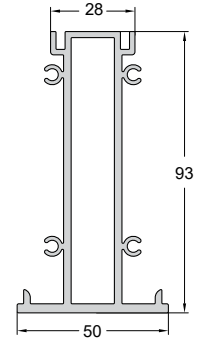
PS10 Fixed roof pergola / Πέργκολα σταθερής οροφής



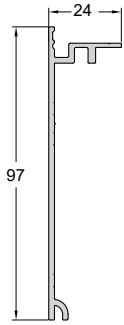
Code/Κωδικός	PS10-100
Weight/Βάρος	1608 gr/m
Length/Μήκος	6 m
Pack/Δέμα	2 Bars/Βέργες



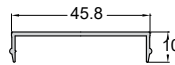
Code/Κωδικός	PS10-101	IN STOCK
Weight/Βάρος	1554 gr/m	
Length/Μήκος	6 m	
Pack/Δέμα	2 Bars/Βέργες	



Code/Κωδικός	PS10-400
Weight/Βάρος	2030 gr/m
Length/Μήκος	6 m
Pack/Δέμα	1 Bar/Βέργα



Code/Κωδικός	PS10-900
Weight/Βάρος	673 gr/m
Length/Μήκος	6 m
Pack/Δέμα	1 Bar/Βέργα



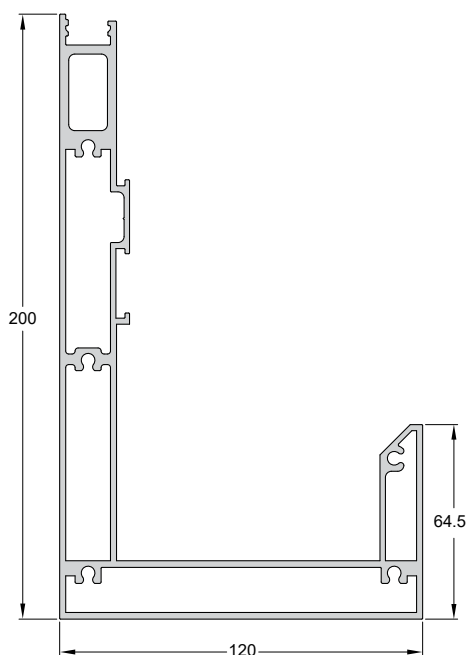
Code/Κωδικός	EW50-606
Weight/Βάρος	213 gr/m
Length/Μήκος	6.5 m
Pack/Δέμα	5 Bar/Βέργα



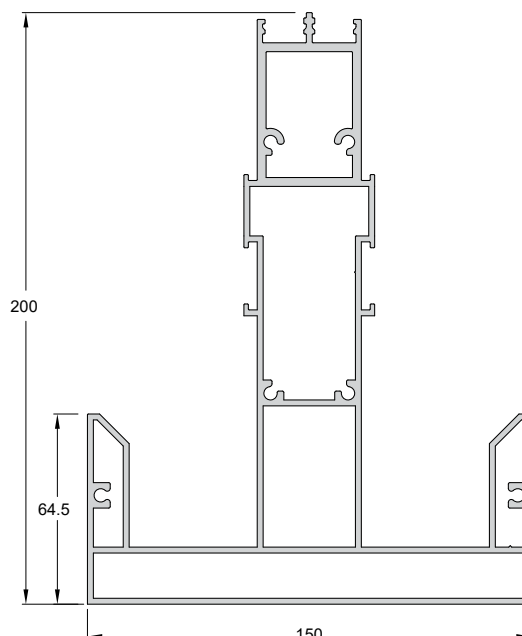
Freedom Bioclimatic Pergola

Freedom is the new bioclimatic pergola system which uniquely combines design details, advanced support systems and increased 'bioclimatic' enjoyment to satisfy all desires for outdoor and semi-outdoor spaces in residences, hotel complexes and dining areas.

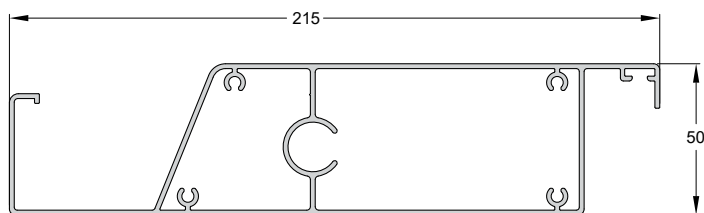
Το νέο σύστημα πέργκολας Freedom συνδυάζει με μοναδικό τρόπο, σχεδιαστικές λεπτομέρειες, προηγμένα συστήματα υποστήριξης και αυξημένη «βιοκλιματική» απόλαυση για να ικανοποιήσει όλες τις επιθυμίες για εξωτερικούς και ημιωπαίθριους χώρους σε κατοικίες, ξενοδοχειακά συγκροτήματα και χώρους εστίασης.



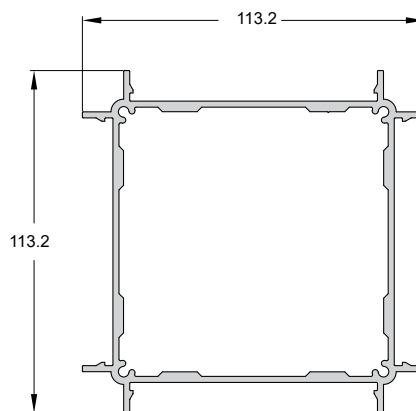
Code/Κωδικός **PS20-100**
Weight/Βάρος 5044 gr/m
Length/Μήκος 4.5, 6 & 6.5 m



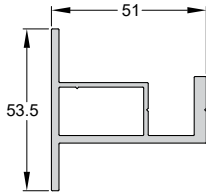
Code/Κωδικός **PS20-101**
Weight/Βάρος 6275 gr/m
Length/Μήκος 4.5 & 6 m



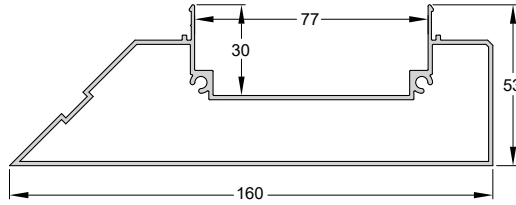
Code/Κωδικός **PS20-200**
Weight/Βάρος 2740 gr/m
Length/Μήκος 4.5, 6 & 6.5 m



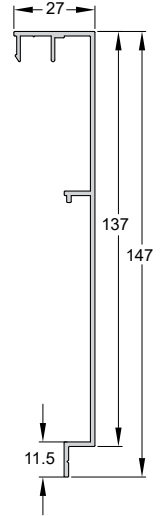
Code/Κωδικός **PS20-102**
Weight/Βάρος 2975 gr/m
Length/Μήκος 3.5 & 6 m



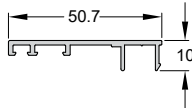
Code/Κωδικός **PS20-310**
 Weight/Βάρος 1084 gr/m
 Length/Μήκος 4.5 & 6 m



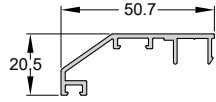
Code/Κωδικός **PS20-311**
 Weight/Βάρος 1728 gr/m
 Length/Μήκος 6 m



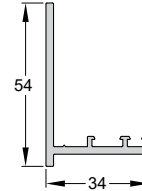
Code/Κωδικός **PS20-316**
 Weight/Βάρος 833.5 gr/m
 Length/Μήκος 6 m



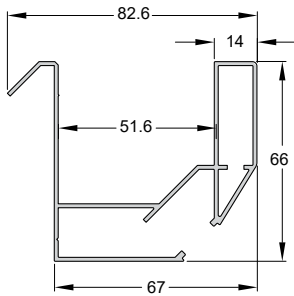
Code/Κωδικός **PS20-312**
 Weight/Βάρος 315 gr/m
 Length/Μήκος 6 m



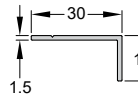
Code/Κωδικός **PS20-313**
 Weight/Βάρος 373 gr/m
 Length/Μήκος 6 m



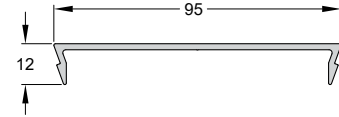
Code/Κωδικός **PS20-314**
 Weight/Βάρος 628 gr/m
 Length/Μήκος 6 m



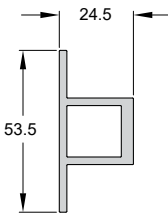
Code/Κωδικός **PS20-315**
 Weight/Βάρος 1126 gr/m
 Length/Μήκος 6 m



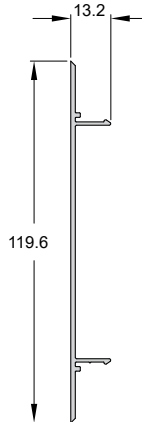
Code/Κωδικός **PAT49-414**
 Weight/Βάρος 176 gr/m
 Length/Μήκος 4.5 & 6 m



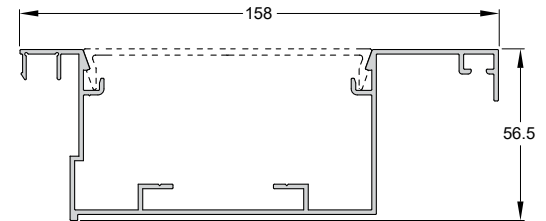
Code/Κωδικός **PF369-039**
 Weight/Βάρος 631 gr/m
 Length/Μήκος 6 m



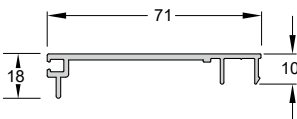
Code/Κωδικός **PS20-303**
 Weight/Βάρος 843 gr/m
 Length/Μήκος 6 m



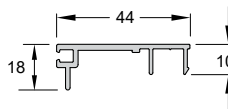
Code/Κωδικός **PS20-305**
 Weight/Βάρος 564 gr/m
 Length/Μήκος 3.5 & 6 m



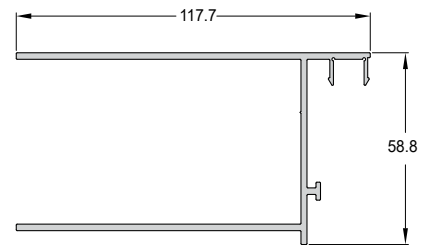
Code/Κωδικός **PS20-301**
 Weight/Βάρος 1534 gr/m
 Length/Μήκος 4.5 m



Code/Κωδικός **PS20-306**
 Weight/Βάρος 512 gr/m
 Length/Μήκος 6 m

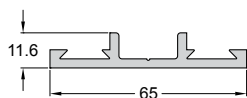


Code/Κωδικός **PS20-307**
 Weight/Βάρος 369 gr/m
 Length/Μήκος 6 m

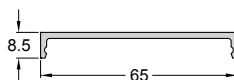


Code/Κωδικός **PS20-300**
 Weight/Βάρος 1540 gr/m
 Length/Μήκος 4.5 m

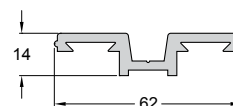
Profiles for polycarbonate sheet support / Προφίλ στήριξης πολυκαρμπονικών



Code/Κωδικός	P970-1B1
Weight/Βάρος	759 gr/m
Length/Μήκος	6 m
Pack/Δέμα	6 Bars/Βέργες



Code/Κωδικός	P970-1K1
Weight/Βάρος	414 gr/m
Length/Μήκος	6 m
Pack/Δέμα	10 Bars/Βέργες



Code/Κωδικός	P970-1P1
Weight/Βάρος	801 gr/m
Length/Μήκος	6 m
Pack/Δέμα	6 Bars/Βέργες

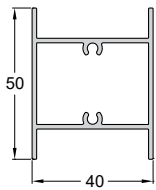


Fences / Αυλόγυροι

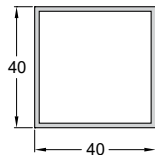
Outdoor living

The new generation of ALUMINCO fences has minimal and clear lines following the latest trends. They embrace and protect your home in the most discreet way. They are available in several designs and colors, without the need for systematic maintenance.

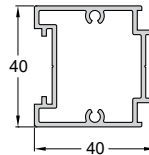
Οι καλαίσθητοι φράχτες αλουμινίου διακρίνονται για την υψηλή αισθητική και τον προσεγμένο σχεδιασμό τους. Περιβάλλουν την αυλή του σπιτιού σας με τον πιο όμορφο τρόπο και την προστατεύουν από τους «ανεπιθύμητους» επισκέπτες. Διατίθενται σε πολλά σχέδια και χρωματισμούς, χωρίς να χρειάζονται συστηματική συντήρηση.



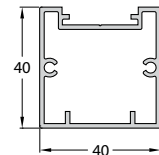
Code/Κωδικός | **P070-001**
Weight/Βάρος | 772 gr/m
Length/Μήκος | 6 m



Code/Κωδικός | **PAT29-047**
Weight/Βάρος | 624 gr/m
Length/Μήκος | 6 m

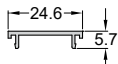


Code/Κωδικός | **P998-102**
Weight/Βάρος | 821 gr/m
Length/Μήκος | 6 m



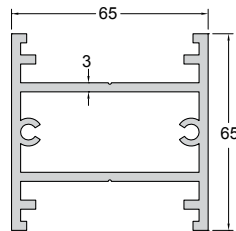
Code/Κωδικός | **P998-104**
Weight/Βάρος | 783 gr/m
Length/Μήκος | 6 m

IN STOCK




Code/Κωδικός | **P994-910**
Weight/Βάρος | 116 gr/m
Length/Μήκος | 6 m

IN STOCK



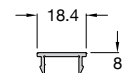
Code/Κωδικός | **P2050-101**
Weight/Βάρος | 2376 gr/m
Length/Μήκος | 6 m

IN STOCK



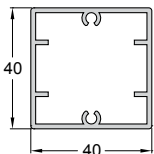
Code/Κωδικός | **P2050-1K2**
Weight/Βάρος | 257 gr/m
Length/Μήκος | 6 m

IN STOCK



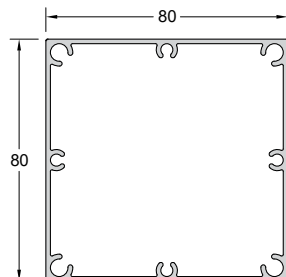
Code/Κωδικός | **F50-135**
Weight/Βάρος | 120 gr/m
Length/Μήκος | 5.8 m

IN STOCK



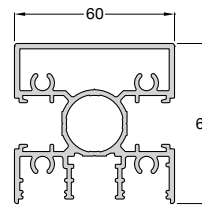
Code/Κωδικός | **F50-106**
Weight/Βάρος | 794 gr/m
Length/Μήκος | 5.8 m

IN STOCK



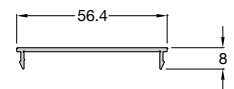
Code/Κωδικός | **CLS-100**
Weight/Βάρος | 1606 gr/m
Length/Μήκος | 6 m

IN STOCK



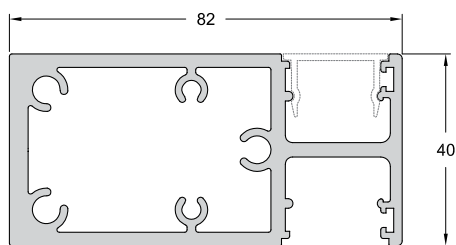
Code/Κωδικός | **F50-115**
Weight/Βάρος | 2082 gr/m
Length/Μήκος | 6 m

IN STOCK



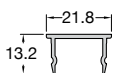
Code/Κωδικός | **F50-136**
Weight/Βάρος | 269 gr/m
Length/Μήκος | 6 m

IN STOCK



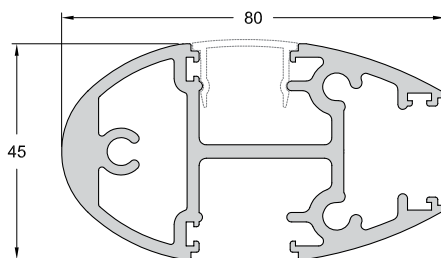
Code/Κωδικός **FSN-103**
 Weight/Βάρος 2367 gr/m
 Length/Μήκος 6 m

IN STOCK



Code/Κωδικός **FSN-123**
 Weight/Βάρος 156 gr/m
 Length/Μήκος 6 m

IN STOCK



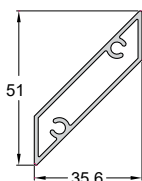
Code/Κωδικός **FSN-102**
 Weight/Βάρος 2384 gr/m
 Length/Μήκος 6 m

IN STOCK



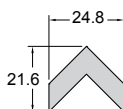
Code/Κωδικός **FSN-122**
 Weight/Βάρος 163 gr/m
 Length/Μήκος 6 m

IN STOCK




Code/Κωδικός **SH3200-622**
 Weight/Βάρος 525 gr/m
 Length/Μήκος 6 m
 Pack/Δέμα 5 Bars/Βέργες

IN STOCK



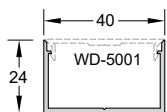
Code/Κωδικός **P992-910**
 Weight/Βάρος 616 gr/m
 Length/Μήκος 6 m

IN STOCK



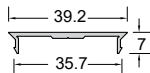
Code/Κωδικός **P992-401**
 Weight/Βάρος 536 gr/m
 Length/Μήκος 6 m

IN STOCK



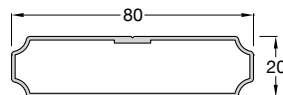
Code/Κωδικός **WD-4024**
 Weight/Βάρος 336 gr/m
 Length/Μήκος 6 m

IN STOCK



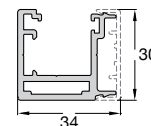
Code/Κωδικός **WD-5001**
 Weight/Βάρος 187 gr/m
 Length/Μήκος 6 m

IN STOCK



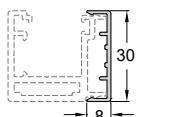
Code/Κωδικός **P822-200**
 Weight/Βάρος 629 gr/m
 Length/Μήκος 6 m

IN STOCK



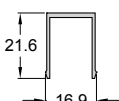
Code/Κωδικός **F50-319**
 Weight/Βάρος 687 gr/m
 Length/Μήκος 5.8 m

IN STOCK



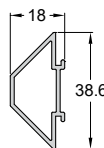
Code/Κωδικός **F50-3K19**
 Weight/Βάρος 160 gr/m
 Length/Μήκος 5.8 m

IN STOCK



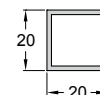
Code/Κωδικός **F50-311**
 Weight/Βάρος 176 gr/m
 Length/Μήκος 5.8 m

IN STOCK



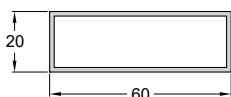
Code/Κωδικός **P992-901**
 Weight/Βάρος 329 gr/m
 Length/Μήκος 6 m

IN STOCK

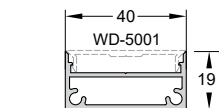


Code/Κωδικός **PAT29-008**
 Weight/Βάρος 300 gr/m
 Length/Μήκος 6 m

IN STOCK

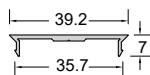


Code/Κωδικός **PAT59-010**
 Weight/Βάρος 624 gr/m
 Length/Μήκος 6 m



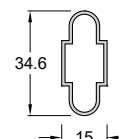
Code/Κωδικός **SH3200-403**
 Weight/Βάρος 474 gr/m
 Length/Μήκος 6 m

IN STOCK



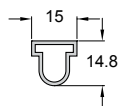
Code/Κωδικός **WD-5001**
 Weight/Βάρος 187 gr/m
 Length/Μήκος 6 m

IN STOCK

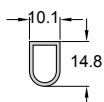


Code/Κωδικός **P070-019**
 Weight/Βάρος 259 gr/m
 Length/Μήκος 6 m

IN STOCK



Code/Κωδικός **P070-0K9**
 Weight/Βάρος 165 gr/m
 Length/Μήκος 6 m



Code/Κωδικός **P070-0K4**
 Weight/Βάρος 133 gr/m
 Length/Μήκος 6 m



Code/Κωδικός **P070-K11**
 Weight/Βάρος 143 gr/m
 Length/Μήκος 6 m

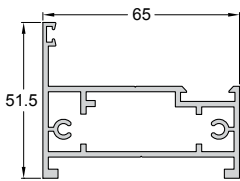


Outdoor
living

Gates / Αυλόπορτες

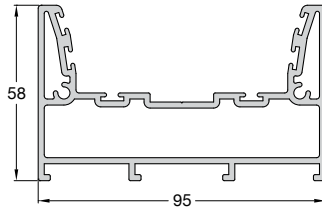
Gates are products that offer solutions for any type of construction and create a real gem at the entrance of the residence. They feature modern aesthetic identity with simple and straight lines that stand out, balancing perfectly between elegance and functionality. Operated either manually with hard waring aluminium and stainless steel accessories or optionally motorized. Available in many designs and even more combinations to unlimited color variations, while exhibiting ease of assembly and installation, without the need for regular maintenance.

Οι αυλόπορτες είναι προϊόντα που προσφέρουν λύσεις για κάθε τύπο κατασκευής και δημιουργούν ένα πραγματικό στολίδι στην είσοδο της κατοικίας. Διαθέτουν μοντέρνα αισθητική ταυτότητα με λιτές και ίσιες γραμμές που ξεχωρίζουν, ισορροπώντας τέλεια μεταξύ κομψότητας και λειτουργικότητας. Διατίθενται σε πολλά σχέδια και ακόμη περισσότερους συνδυασμούς, σε απεριόριστες χρωματικές παραλλαγές, ενώ παρουσιάζουν ευκολία στη συναρμολόγηση και την τοποθέτηση, χωρίς να χρειάζονται συστηματική συντήρηση.



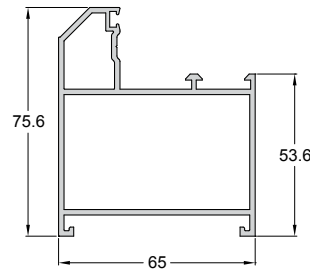
Code/Κωδικός **P994-103**
Weight/Βάρος 1295 gr/m
Length/Μήκος 6 m

IN STOCK



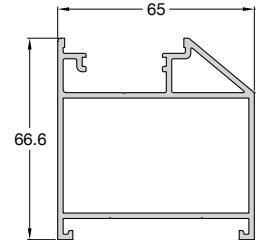
Code/Κωδικός **P994-107**
Weight/Βάρος 2372 gr/m
Length/Μήκος 6 m

IN STOCK



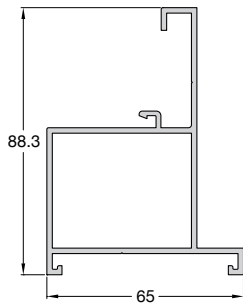
Code/Κωδικός **P994-204**
Weight/Βάρος 1495 gr/m
Length/Μήκος 6 m

IN STOCK



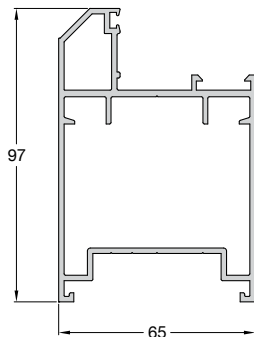
Code/Κωδικός **P994-206**
Weight/Βάρος 1517 gr/m
Length/Μήκος 6 m

IN STOCK



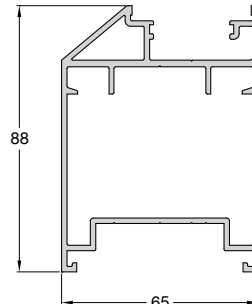
Code/Κωδικός **P994-207**
Weight/Βάρος 1353 gr/m
Length/Μήκος 6 m

IN STOCK



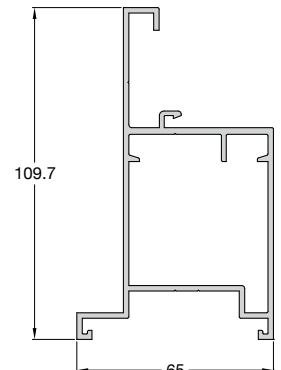
Code/Κωδικός **P994-214**
Weight/Βάρος 1972 gr/m
Length/Μήκος 6 m

IN STOCK



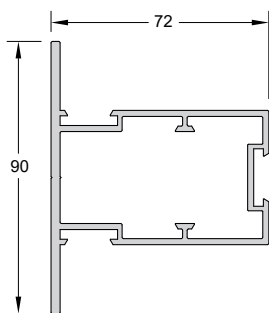
Code/Κωδικός **P994-216**
Weight/Βάρος 1987 gr/m
Length/Μήκος 6 m

IN STOCK

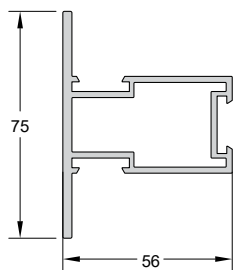


Code/Κωδικός **P994-217**
Weight/Βάρος 1723 gr/m
Length/Μήκος 6 m

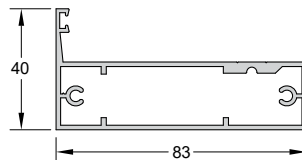
IN STOCK



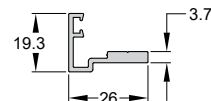
Code/Κωδικός **GF75-211**
 Weight/Βάρος 1913 gr/m
 Length/Μήκος 6 m
 Pack/Δέμα 2 Bars/Βέργες



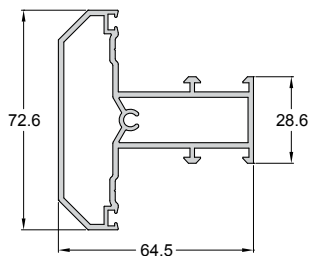
Code/Κωδικός **GF75-201**
 Weight/Βάρος 1472 gr/m
 Length/Μήκος 6 m
 Pack/Δέμα 2 Bars/Βέργες



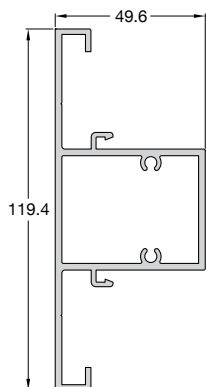
Code/Κωδικός **GF75-101**
 Weight/Βάρος 1166 gr/m
 Length/Μήκος 6 m
 Pack/Δέμα 3 Bars/Βέργες



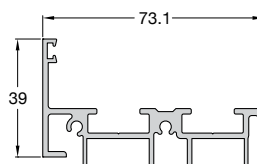
Code/Κωδικός **GF75-501**
 Weight/Βάρος 297 gr/m
 Length/Μήκος 6 m
 Pack/Δέμα 12 Bars/Βέργες



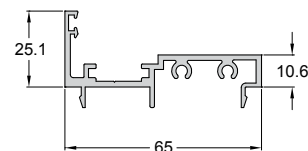
Code/Κωδικός **P994-301** **IN STOCK**
 Weight/Βάρος 1484 gr/m
 Length/Μήκος 6 m



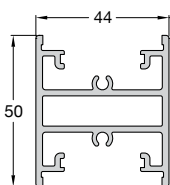
Code/Κωδικός **P994-302** **IN STOCK**
 Weight/Βάρος 1815 gr/m
 Length/Μήκος 6 m



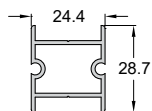
Code/Κωδικός **P994-504** **IN STOCK**
 Weight/Βάρος 1104 gr/m
 Length/Μήκος 6 m



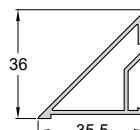
Code/Κωδικός **P994-920** **IN STOCK**
 Weight/Βάρος 808 gr/m
 Length/Μήκος 6 m



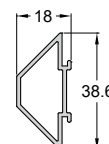
Code/Κωδικός **P994-303**
 Weight/Βάρος 1329 gr/m
 Length/Μήκος 6 m



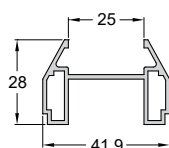
Code/Κωδικός **P992-913**
 Weight/Βάρος 384 gr/m
 Length/Μήκος 6 m



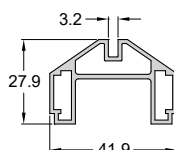
Code/Κωδικός **P994-901** **IN STOCK**
 Weight/Βάρος 416 gr/m
 Length/Μήκος 6 m



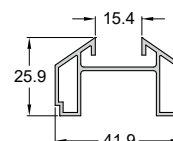
Code/Κωδικός **P992-901**
 Weight/Βάρος 329 gr/m
 Length/Μήκος 6 m



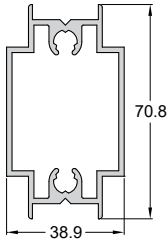
Code/Κωδικός **P992-903**
 Weight/Βάρος 532 gr/m
 Length/Μήκος 6 m



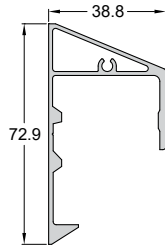
Code/Κωδικός **P992-904**
 Weight/Βάρος 651 gr/m
 Length/Μήκος 6 m



Code/Κωδικός **P994-915**
 Weight/Βάρος 475 gr/m
 Length/Μήκος 6 m

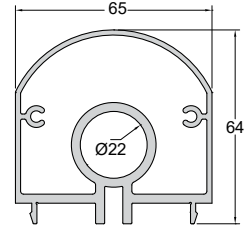


Code/Κωδικός P994-405
Weight/Βάρος 1269 gr/m
Length/Μήκος 6 m



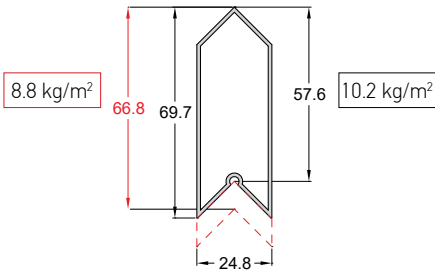
Code/Κωδικός P994-905
Weight/Βάρος 886 gr/m
Length/Μήκος 6 m

IN STOCK



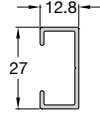
Code/Κωδικός P994-208
Weight/Βάρος 2145 gr/m
Length/Μήκος 6 m

IN STOCK

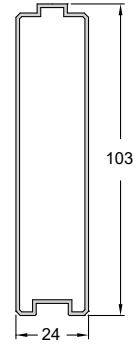


Code/Κωδικός PR245-013
Weight/Βάρος 590 gr/m
Length/Μήκος 6 m

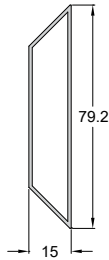
IN STOCK
PRIORITY



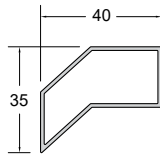
Code/Κωδικός P994-921
Weight/Βάρος 207 gr/m
Length/Μήκος 6 m



Code/Κωδικός P825-200
Weight/Βάρος 825 gr/m
Length/Μήκος 6 m



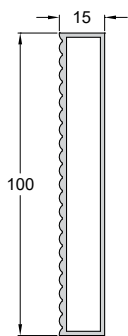
Code/Κωδικός P992-401
Weight/Βάρος 536 gr/m
Length/Μήκος 6 m



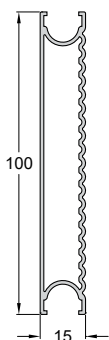
Code/Κωδικός PF144-082
Weight/Βάρος 410 gr/m
Length/Μήκος 6 m

IN STOCK

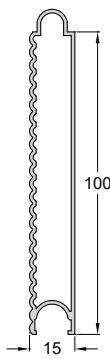
ΑΥΛΟΠΟΡΤΕΣ & ΑΥΛΟΓΥΡΟΙ: ΡΑΜΠΟΤΕ | GATES & FENCES: RABOTE



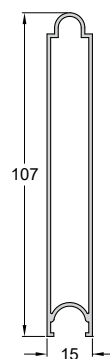
Code/Κωδικός **P070-005** **IN STOCK**
 Weight/Βάρος 1005 gr/m
 Length/Μήκος 6 m



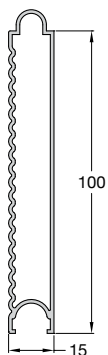
Code/Κωδικός **P070-009** **IN STOCK**
 Weight/Βάρος 818 gr/m
 Length/Μήκος 6 m



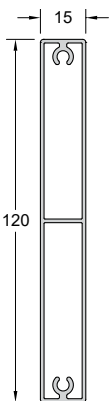
Code/Κωδικός **P070-011** **IN STOCK**
 Weight/Βάρος 837 gr/m
 Length/Μήκος 6 m



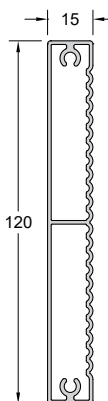
Code/Κωδικός **P070-022** **IN STOCK**
 Weight/Βάρος 788 gr/m
 Length/Μήκος 6 m



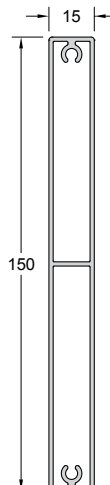
Code/Κωδικός **P070-023** **IN STOCK**
 Weight/Βάρος 827 gr/m
 Length/Μήκος 6 m



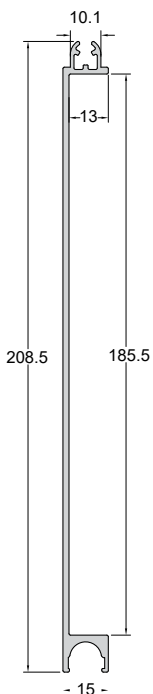
Code/Κωδικός **P070-028** **IN STOCK**
 Weight/Βάρος 1019 gr/m
 Length/Μήκος 6 m



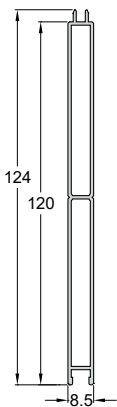
Code/Κωδικός **P070-029** **IN STOCK**
 Weight/Βάρος 1070 gr/m
 Length/Μήκος 6 m



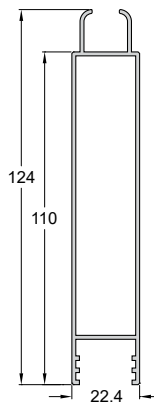
Code/Κωδικός **P070-030** **IN STOCK**
 Weight/Βάρος 1389 gr/m
 Length/Μήκος 6 m



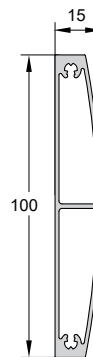
Code/Κωδικός **P994-922** **IN STOCK**
 Weight/Βάρος 1384 gr/m
 Length/Μήκος 6 m



Code/Κωδικός **PAT99-044** **IN STOCK**
 Weight/Βάρος 794 gr/m
 Length/Μήκος 6 m
 Pack/Δέμα 5 Bars/Βέργες



Code/Κωδικός **PAT99-045** **IN STOCK**
 Weight/Βάρος 1046 gr/m
 Length/Μήκος 6 m
 Pack/Δέμα 5 Bars/Βέργες



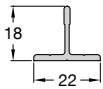

Code/Κωδικός **P070-002** **IN STOCK**
 Weight/Βάρος 958 gr/m
 Length/Μήκος 6 m

PAT 69

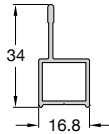
Insect screen profiles / Προφίλ σίτας

Inscreen screening systems ensure the highest technical specifications and production processes strictly defined by ALUMINCO, combined with the specialized know-how and expertise of its people, encouraging excellent collaboration and results.

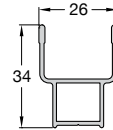
Τα συστήματα σίτας Inscreen παράγονται από τελευταία τεχνολογία γραμμές παραγωγής και με τις υψηλότερες τεχνικές προδιαγραφές και διαδικασίες παραγωγής που αυστηρά ορίζει η ALUMINCO, όπου σε συνδυασμό με την εξειδικευμένη τεχνογνωσία και εμπειρία των ανθρώπων της εξασφαλίζει άρτια συνεργασία και αποτελέσματα.



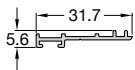
Code/Κωδικός **PAT69-373** **IN STOCK**
 Weight/Βάρος 187 gr/m
 Length/Μήκος 6 m
 Pack/Δέμα 5 Bars/Βέργες



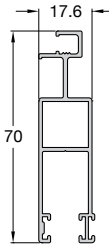
Code/Κωδικός **PAT69-374**
 Weight/Βάρος 273 gr/m
 Length/Μήκος 6 m
 Pack/Δέμα 5 Bars/Βέργες



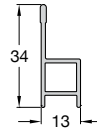
Code/Κωδικός **PAT69-375** **IN STOCK**
 Weight/Βάρος 381 gr/m
 Length/Μήκος 6 m
 Pack/Δέμα 5 Bars/Βέργες



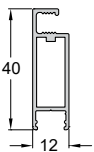
Code/Κωδικός **PAT69-376**
 Weight/Βάρος 131 gr/m
 Length/Μήκος 6 m
 Pack/Δέμα 5 Bars/Βέργες



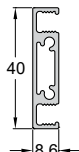
Code/Κωδικός **PAT69-377** **IN STOCK**
 Weight/Βάρος 622 gr/m
 Length/Μήκος 6 m
 Pack/Δέμα 5 Bars/Βέργες



Code/Κωδικός **PAT69-378** **IN STOCK**
 Weight/Βάρος 257 gr/m
 Length/Μήκος 6 m
 Pack/Δέμα 5 Bars/Βέργες



Code/Κωδικός **SH3300-202** **IN STOCK PRIORITY**
 Weight/Βάρος 350 gr/m
 Length/Μήκος 6 m
 Pack/Δέμα 8 Bars/Βέργες

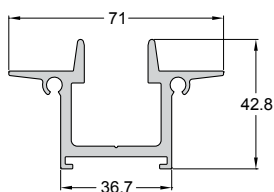


Code/Κωδικός **SH3300-302**
 Weight/Βάρος 388 gr/m
 Length/Μήκος 6 m
 Pack/Δέμα 2 Bars/Βέργες

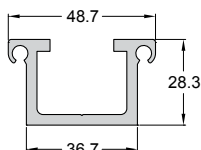
Photovoltaic Mounting Systems / Συστήματα Στήριξης Φωτοβολταϊκών Πλαισίων

ALUMINCO designs and produces integrated photovoltaic frame support systems. Its technology includes solutions for supporting photovoltaics on roofs, parks, in residential, industrial buildings and the countryside.

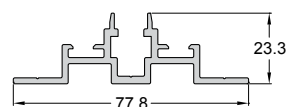
Η ALUMINCO αναλαμβάνει το σχεδιασμό και τη παραγωγή ολοκληρωμένων συστημάτων στήριξης φωτοβολταϊκών πλαισίων. Η τεχνολογία της περιλαμβάνει λύσεις για στήριξη φωτοβολταϊκών σε οροφές, στέγες ή πάρκα, σε κατοικίες, βιομηχανικά κτίρια και την ύπαιθρο.



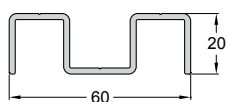
Code/Κωδικός | **P5302-101**
 Weight/Βάρος | 1365 gr/m
 Length/Μήκος | 6 m



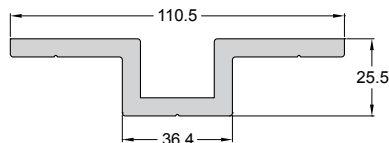
Code/Κωδικός | **P5302-102**
 Weight/Βάρος | 1027 gr/m
 Length/Μήκος | 6 m



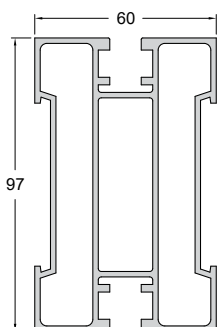
Code/Κωδικός | **P5302-111**
 Weight/Βάρος | 838 gr/m
 Length/Μήκος | 6 m



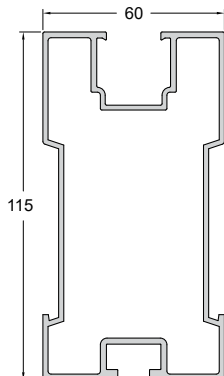
Code/Κωδικός | **P5302-112**
 Weight/Βάρος | 690 gr/m
 Length/Μήκος | 6 m



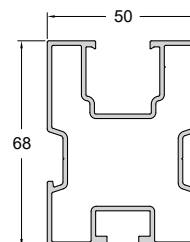
Code/Κωδικός | **P5302-902**
 Weight/Βάρος | 2416 gr/m
 Length/Μήκος | 6 m



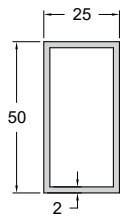
Code/Κωδικός | **P5310-401**
 Weight/Βάρος | 2812 gr/m
 Length/Μήκος | 6 m



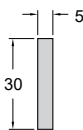
Code/Κωδικός | **P5310-402**
 Weight/Βάρος | 2176 gr/m
 Length/Μήκος | 6 m



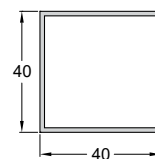
Code/Κωδικός | **P5310-404**
 Weight/Βάρος | 1392 gr/m
 Length/Μήκος | 6 m



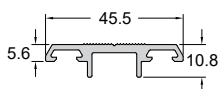
Code/Κωδικός **PAT59-396**
 Weight/Βάρος 767 gr/m
 Length/Μήκος 6 m



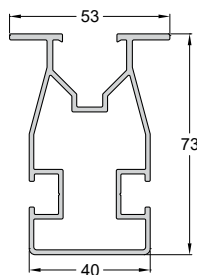
Code/Κωδικός **PAT39-130**
 Weight/Βάρος 405 gr/m
 Length/Μήκος 6 m



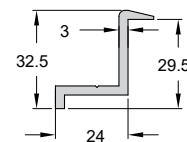
Code/Κωδικός **PAT29-047**
 Weight/Βάρος 624 gr/m
 Length/Μήκος 6 m



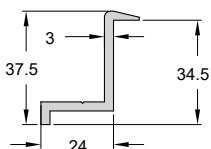
Code/Κωδικός **P5302-911**
 Weight/Βάρος 416 gr/m
 Length/Μήκος 6 m



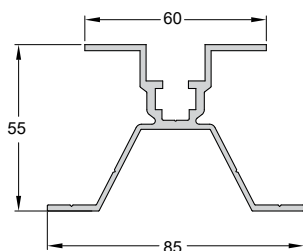
Code/Κωδικός **P5301-402**
 Weight/Βάρος 1333 gr/m
 Length/Μήκος 6 m



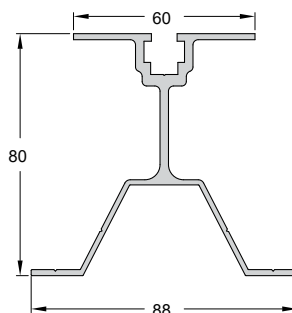
Code/Κωδικός **P5302-930**
 Weight/Βάρος 476.5 gr/m
 Length/Μήκος 6 m



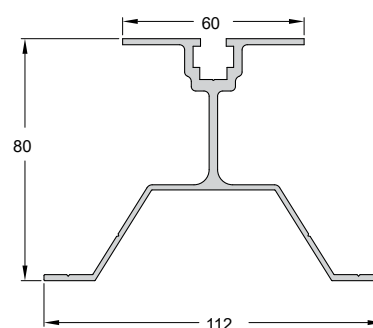
Code/Κωδικός **P5302-935**
 Weight/Βάρος 517 gr/m
 Length/Μήκος 6 m



Code/Κωδικός **P5302-971**
 Weight/Βάρος 1220 gr/m
 Length/Μήκος 6 m



Code/Κωδικός **P5302-973**
 Weight/Βάρος 1505 gr/m
 Length/Μήκος 6 m



Code/Κωδικός **P5302-974**
 Weight/Βάρος 1600 gr/m
 Length/Μήκος 6 m

Beads / Πηχάκια



SL2700-704
166 gr/m
6.5 m
4 Bars/Βέργες

SL2700-705
294 gr/m
6.5 m
4 Bars/Βέργες

SL2700-706
300 gr/m
6.5 m
4 Bars/Βέργες

SL2700-707 **IN STOCK**
316 gr/m
6 m
4 Bars/Βέργες

W540-779 **IN STOCK PRIORITY**
221 gr/m
6 m
10 Bars/Βέργες

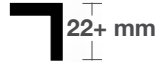
SL2700-708
329 gr/m
6.5 m
4 Bars/Βέργες

W540-778 **IN STOCK PRIORITY**
237 gr/m
6 m
10 Bars/Βέργες

SL2700-709
346 gr/m
6.5 m
4 Bars/Βέργες

W540-780 **IN STOCK PRIORITY**
248 gr/m
6 m
10 Bars/Βέργες

W540-781
263 gr/m
6 m
10 Bars/Βέργες



W410-706 **IN STOCK PRIORITY**
199 gr/m
6 m
10 Bars/Βέργες

W540-772 **IN STOCK PRIORITY**
255 gr/m
6 m
10 Bars/Βέργες

W540-771 **IN STOCK PRIORITY**
286 gr/m
6 m
10 Bars/Βέργες

W540-773 **IN STOCK PRIORITY**
275 gr/m
6 m
10 Bars/Βέργες

W540-774 **IN STOCK PRIORITY**
286 gr/m
6 m
10 Bars/Βέργες

W540-775 **IN STOCK PRIORITY**
294 gr/m
6 m
10 Bars/Βέργες

W540-776 **IN STOCK**
306 gr/m
6 m
10 Bars/Βέργες

W540-777 **IN STOCK PRIORITY**
320 gr/m
6 m
10 Bars/Βέργες

W570-786
397 gr/m
6 m
10 Bars/Βέργες

W570-787
413 gr/m
6 m
10 Bars/Βέργες

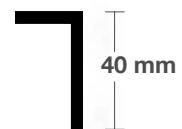


W540-782
234 gr/m
6 m
10 Bars/Βέργες

W540-791
196 gr/m
6 m
10 Bars/Βέργες

W540-783
256 gr/m
6 m
10 Bars/Βέργες

W540-784
289 gr/m
6 m
10 Bars/Βέργες

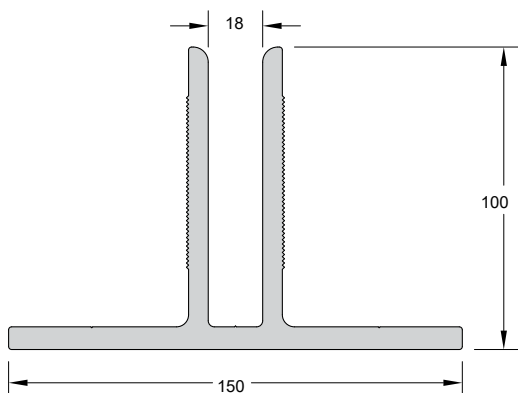


W85-907
593 gr/m
6 m
2 Bars/Βέργες

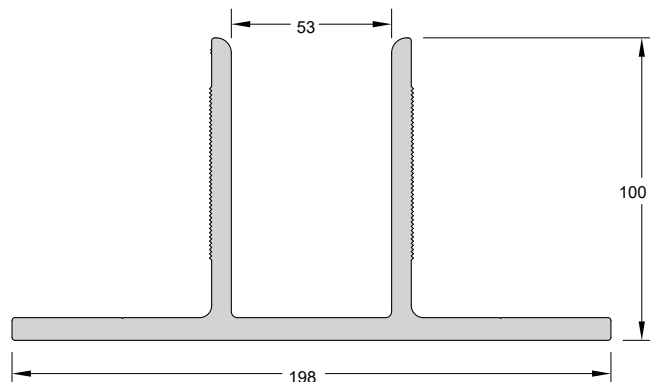
W85-908
607 gr/m
6 m
2 Bars/Βέργες

W85-909
629 gr/m
6 m
2 Bars/Βέργες

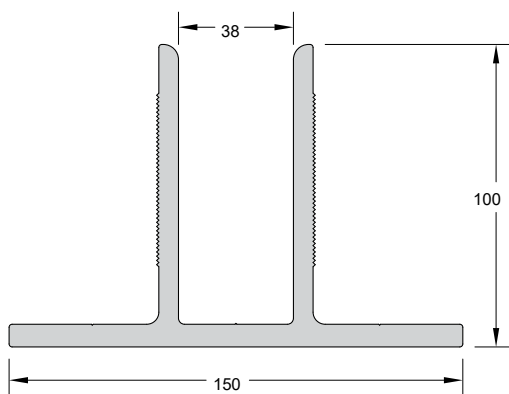
Brackets / Βάση αγκύρωσης



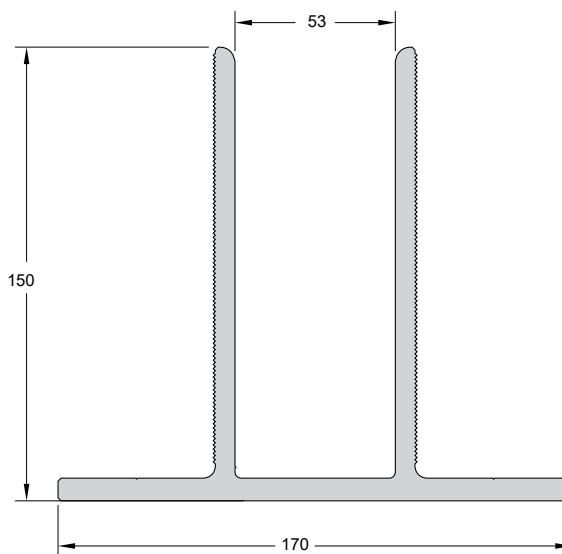
Code/Κωδικός **CW35-909**
 Weight/Βάρος 6383 gr/m
 Length/Μήκος 6 m
 Pack/Δέμα 1 Bar/Βέργα



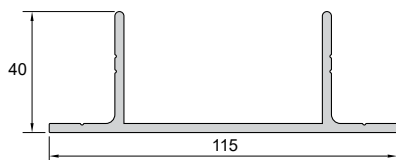
Code/Κωδικός **EW50-910**
 Weight/Βάρος 7355 gr/m
 Length/Μήκος 6 m
 Pack/Δέμα 1 Bar/Βέργα



Code/Κωδικός **CW35-908**
 Weight/Βάρος 6383 gr/m
 Length/Μήκος 6 m
 Pack/Δέμα 1 Bar/Βέργα

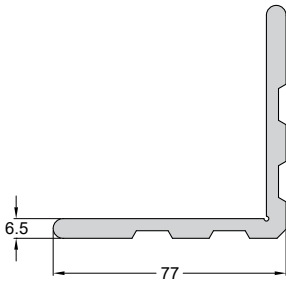


Code/Κωδικός **EW50-943**
 Weight/Βάρος 8691 gr/m
 Length/Μήκος 6 m
 Pack/Δέμα 1 Bar/Βέργα

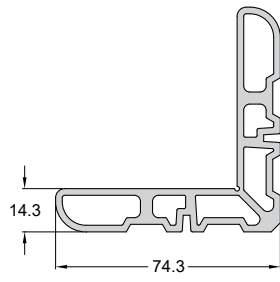


Code/Κωδικός **982.AA.200**
 Weight/Βάρος 1529 gr/m
 Length/Μήκος 6 m
 Pack/Δέμα 2 Bars/Βέργες

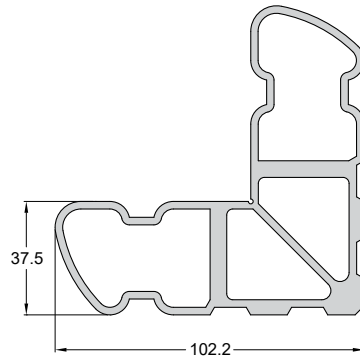
Corners / Γωνίες



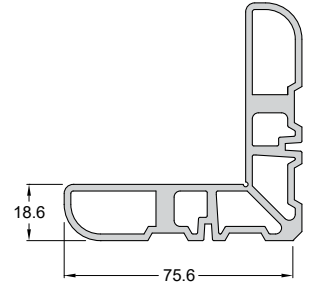
Code/Κωδικός **PF31-001**
Weight/Βάρος 2225 gr/m
Length/Μήκος 6 m
Pack/Δέμα 1 Bar/Βέργα



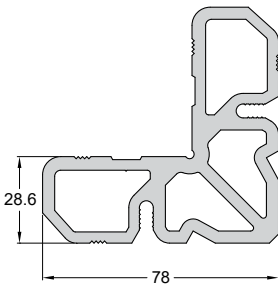
Code/Κωδικός **PF31-010**
Weight/Βάρος 2209 gr/m
Length/Μήκος 6 m
Pack/Δέμα 1 Bar/Βέργα



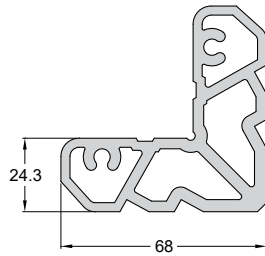
Code/Κωδικός **PF31-003**
Weight/Βάρος 4197 gr/m
Length/Μήκος 6 m
Pack/Δέμα 1 Bar/Βέργα



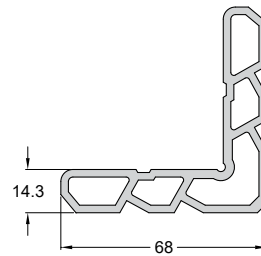
Code/Κωδικός **PF31-011**
Weight/Βάρος 2622 gr/m
Length/Μήκος 6 m
Pack/Δέμα 1 Bar/Βέργα



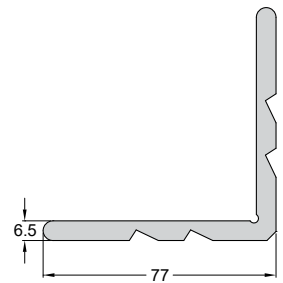
Code/Κωδικός **PF31-039**
Weight/Βάρος 4192 gr/m
Length/Μήκος 6 m
Pack/Δέμα 1 Bar/Βέργα



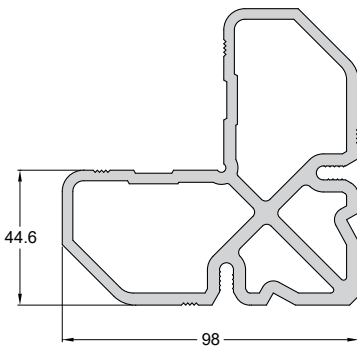
Code/Κωδικός **PF31-040**
Weight/Βάρος 3241 gr/m
Length/Μήκος 6 m
Pack/Δέμα 1 Bar/Βέργα



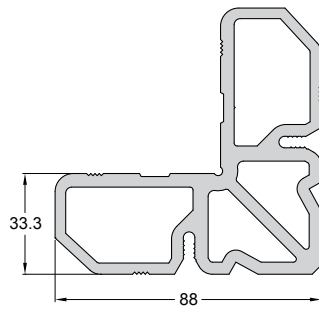
Code/Κωδικός **PF31-041**
Weight/Βάρος 2022 gr/m
Length/Μήκος 6 m
Pack/Δέμα 1 Bar/Βέργα



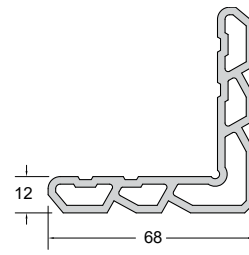
Code/Κωδικός **PF31-042**
Weight/Βάρος 2364 gr/m
Length/Μήκος 6 m
Pack/Δέμα 1 Bar/Βέργα



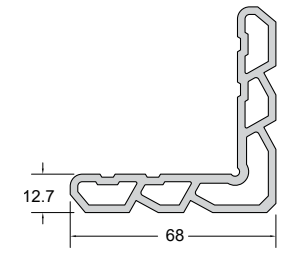
Code/Κωδικός **PF31-043**
Weight/Βάρος 5066 gr/m
Length/Μήκος 6 m
Pack/Δέμα 1 Bar/Βέργα



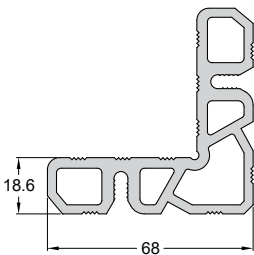
Code/Κωδικός **PF31-049**
Weight/Βάρος 4713 gr/m
Length/Μήκος 6 m
Pack/Δέμα 1 Bar/Βέργα



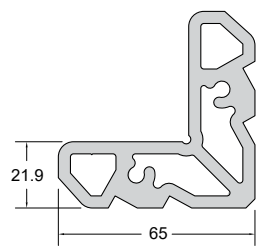
Code/Κωδικός **PF031-054**
Weight/Βάρος 1931 gr/m
Length/Μήκος 6 m
Pack/Δέμα 1 Bar/Βέργα



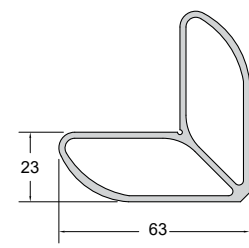
Code/Κωδικός **PF031-050**
Weight/Βάρος 1995 gr/m
Length/Μήκος 6 m
Pack/Δέμα 1 Bar/Βέργα



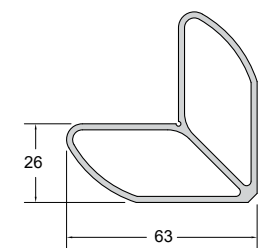
Code/Κωδικός **PF31-047**
Weight/Βάρος 2772 gr/m
Length/Μήκος 6 m
Pack/Δέμα 1 Bar/Βέργα



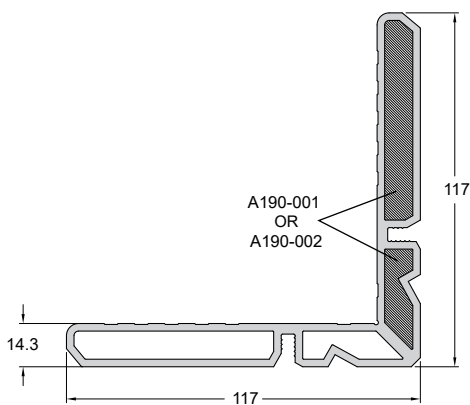
Code/Κωδικός **PF031-048**
Weight/Βάρος 3472 gr/m
Length/Μήκος 6 m
Pack/Δέμα 1 Bar/Βέργα



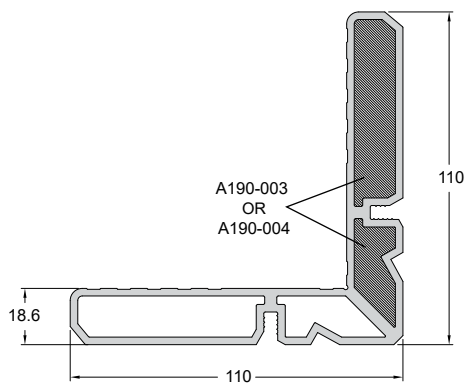
Code/Κωδικός **PF31-004**
Weight/Βάρος 1417 gr/m
Length/Μήκος 6 m
Pack/Δέμα 1 Bar/Βέργα



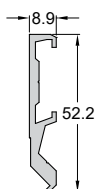
Code/Κωδικός **PF31-006**
Weight/Βάρος 1335 gr/m
Length/Μήκος 6 m
Pack/Δέμα 1 Bar/Βέργα



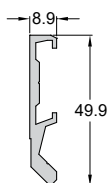
Code/Κωδικός **AP110-143**
 Weight/Βάρος 3336 gr/m
 Length/Μήκος 6 m
 Pack/Δέμα 1 Bar/Βέργα



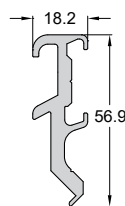
Code/Κωδικός **AP110-186**
 Weight/Βάρος 3378 gr/m
 Length/Μήκος 6 m
 Pack/Δέμα 1 Bar/Βέργα



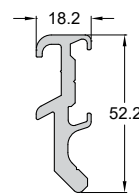
Code/Κωδικός **PF31-028**
 Weight/Βάρος 538 gr/m
 Length/Μήκος 6 m
 Pack/Δέμα 1 Bar/Βέργα



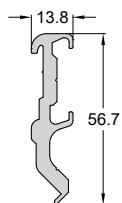
Code/Κωδικός **PF31-029**
 Weight/Βάρος 520 gr/m
 Length/Μήκος 6 m
 Pack/Δέμα 1 Bar/Βέργα



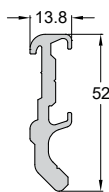
Code/Κωδικός **PF31-033**
 Weight/Βάρος 942 gr/m
 Length/Μήκος 6 m
 Pack/Δέμα 1 Bar/Βέργα



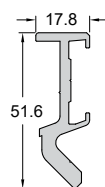
Code/Κωδικός **PF31-034**
 Weight/Βάρος 940 gr/m
 Length/Μήκος 6 m
 Pack/Δέμα 1 Bar/Βέργα



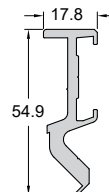
Code/Κωδικός **PF31-035**
 Weight/Βάρος 839 gr/m
 Length/Μήκος 6 m
 Pack/Δέμα 1 Bar/Βέργα



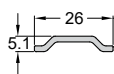
Code/Κωδικός **PF31-036**
 Weight/Βάρος 836 gr/m
 Length/Μήκος 6 m
 Pack/Δέμα 1 Bar/Βέργα



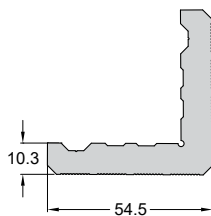
Code/Κωδικός **PF31-052**
 Weight/Βάρος 788 gr/m
 Length/Μήκος 6 m
 Pack/Δέμα 1 Bar/Βέργα



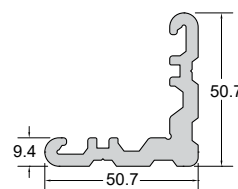
Code/Κωδικός **PF31-053**
 Weight/Βάρος 788 gr/m
 Length/Μήκος 6 m
 Pack/Δέμα 1 Bar/Βέργα



Code/Κωδικός **PF31-037**
 Weight/Βάρος 146 gr/m
 Length/Μήκος 6 m
 Pack/Δέμα 1 Bar/Βέργα

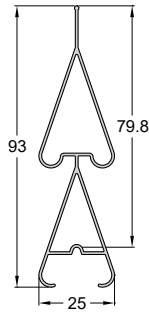


Code/Κωδικός **PF31-025**
 Weight/Βάρος 2530 gr/m
 Length/Μήκος 6 m
 Pack/Δέμα 1 Bar/Βέργα



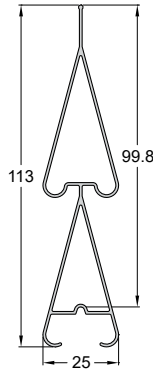
Code/Κωδικός **PF31-051**
 Weight/Βάρος 1607 gr/m
 Length/Μήκος 6 m
 Pack/Δέμα 1 Bar/Βέργα

Λουvers & Rabote / Περισίδες & Ραμποτέ



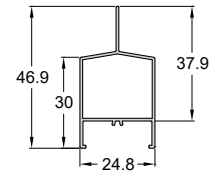
7.2 kg/m²

Code/Κωδικός	PR245-021	IN STOCK PRIORITY
Weight/Βάρος	574 gr/m	
Length/Μήκος	6 m	
Pack/Δέμα	5 Bars/Βέργες	



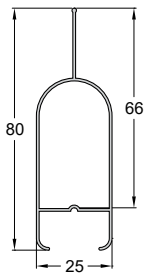
6.7 kg/m²

Code/Κωδικός	PR245-023	IN STOCK PRIORITY
Weight/Βάρος	674 gr/m	
Length/Μήκος	6 m	
Pack/Δέμα	5 Bars/Βέργες	



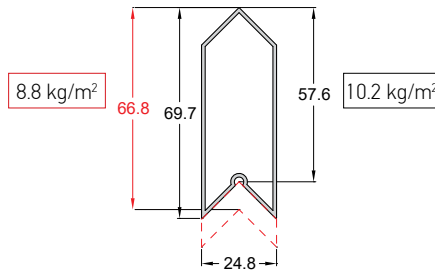
8.2 kg/m²

Code/Κωδικός	PR245-026	
Weight/Βάρος	311 gr/m	
Length/Μήκος	6 m	
Pack/Δέμα	5 Bars/Βέργες	



6.6 kg/m²

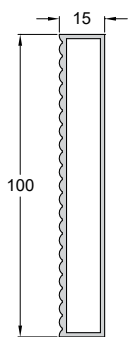
Code/Κωδικός	PR245-014	IN STOCK PRIORITY
Weight/Βάρος	433 gr/m	
Length/Μήκος	6 m	
Pack/Δέμα	5 Bars/Βέργες	



8.8 kg/m²

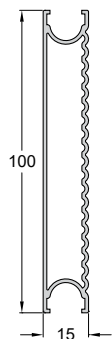
10.2 kg/m²

Code/Κωδικός	PR245-013	IN STOCK PRIORITY
Weight/Βάρος	590 gr/m	
Length/Μήκος	6 m	
Pack/Δέμα	5 Bars/Βέργες	



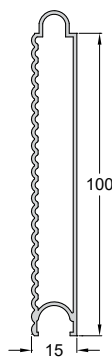
Code/Κωδικός **P070-005**
 Weight/Βάρος 1005 gr/m
 Length/Μήκος 6 m

IN STOCK



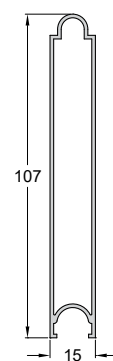
Code/Κωδικός **P070-009**
 Weight/Βάρος 818 gr/m
 Length/Μήκος 6 m

IN STOCK



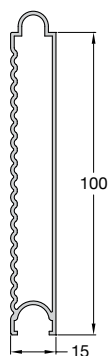
Code/Κωδικός **P070-011**
 Weight/Βάρος 837 gr/m
 Length/Μήκος 6 m

IN STOCK

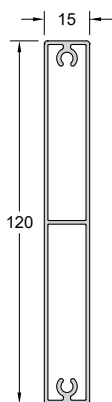


Code/Κωδικός **P070-022**
 Weight/Βάρος 788 gr/m
 Length/Μήκος 6 m

IN STOCK

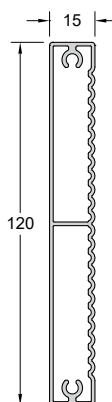


Code/Κωδικός **P070-023**
 Weight/Βάρος 827 gr/m
 Length/Μήκος 6 m



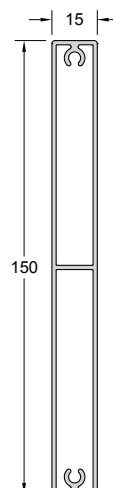
Code/Κωδικός **P070-028**
 Weight/Βάρος 1019 gr/m
 Length/Μήκος 6 m

IN STOCK




Code/Κωδικός **P070-029**
 Weight/Βάρος 1070 gr/m
 Length/Μήκος 6 m

IN STOCK



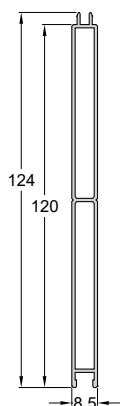
Code/Κωδικός **P070-030**
 Weight/Βάρος 1389 gr/m
 Length/Μήκος 6 m

IN STOCK



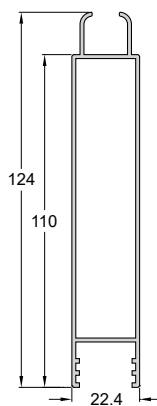
Code/Κωδικός **P994-922**
 Weight/Βάρος 1384 gr/m
 Length/Μήκος 6 m

IN STOCK



Code/Κωδικός **PAT99-044**
 Weight/Βάρος 794 gr/m
 Length/Μήκος 6 m
 Pack/Δέμα 5 Bars/Βέργες

IN STOCK



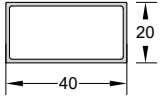
Code/Κωδικός **PAT99-045**
 Weight/Βάρος 1046 gr/m
 Length/Μήκος 6 m
 Pack/Δέμα 5 Bars/Βέργες

IN STOCK

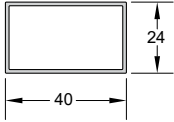


Code/Κωδικός **P070-002**
 Weight/Βάρος 958 gr/m
 Length/Μήκος 6 m

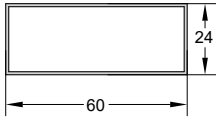
IN STOCK



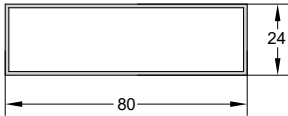
Code/Κωδικός **PF144-006**
 Weight/Βάρος 375 gr/m
 Length/Μήκος 6 m
 Pack/Δέμα 8 Bars/Βέργες



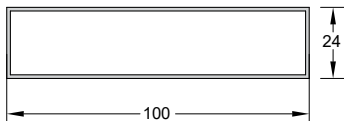
Code/Κωδικός **PAT59-391**
 Weight/Βάρος 396 gr/m
 Length/Μήκος 6 m
 Pack/Δέμα 8 Bars/Βέργες



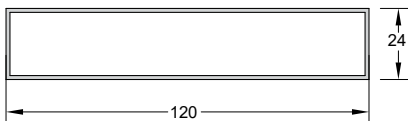
Code/Κωδικός **PF144-059**
 Weight/Βάρος 526 gr/m
 Length/Μήκος 6 m
 Pack/Δέμα 6 Bars/Βέργες



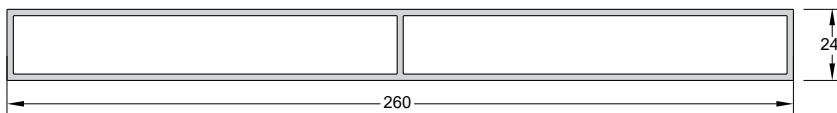
Code/Κωδικός **PF144-060**
 Weight/Βάρος 655 gr/m
 Length/Μήκος 6 m
 Pack/Δέμα 5 Bars/Βέργες



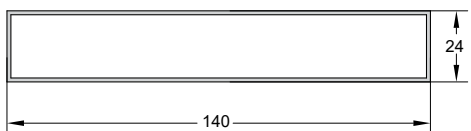
Code/Κωδικός **PF144-061**
 Weight/Βάρος 785 gr/m
 Length/Μήκος 6 m
 Pack/Δέμα 4 Bars/Βέργες



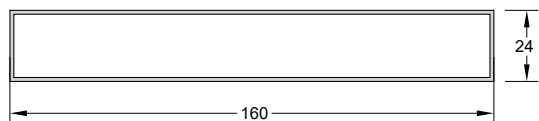
Code/Κωδικός **PF144-062**
 Weight/Βάρος 989 gr/m
 Length/Μήκος 6 m
 Pack/Δέμα 4 Bars/Βέργες



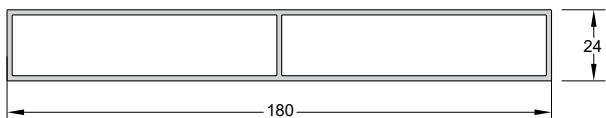
Code/Κωδικός **PF144-108**
 Weight/Βάρος 3272 gr/m
 Length/Μήκος 6 m
 Pack/Δέμα 1 Bar/Βέργα



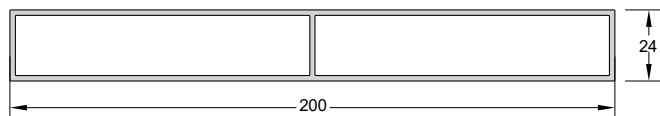
Code/Κωδικός **PAT59-180**
 Weight/Βάρος 1130 gr/m
 Length/Μήκος 6 m
 Pack/Δέμα 3 Bars/Βέργες



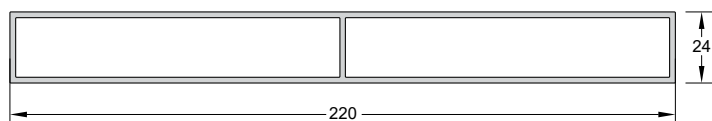
Code/Κωδικός **PAT59-181**
 Weight/Βάρος 1270 gr/m
 Length/Μήκος 6 m
 Pack/Δέμα 3 Bars/Βέργες



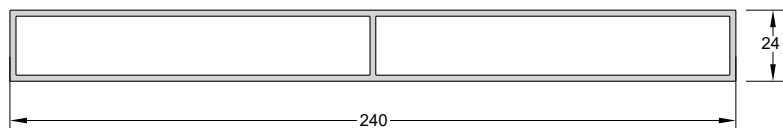
Code/Κωδικός **PF144-065**
 Weight/Βάρος 1924 gr/m
 Length/Μήκος 6 m
 Pack/Δέμα 2 Bars/Βέργες



Code/Κωδικός **PF144-066**
 Weight/Βάρος 2229 gr/m
 Length/Μήκος 6 m
 Pack/Δέμα 1 Bar/Βέργα

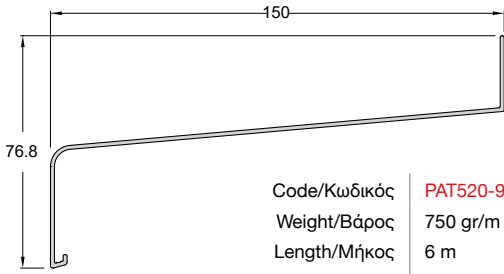


Code/Κωδικός **PF144-067**
 Weight/Βάρος 2555 gr/m
 Length/Μήκος 6 m
 Pack/Δέμα 1 Bar/Βέργα



Code/Κωδικός **PF144-107**
 Weight/Βάρος 2903 gr/m
 Length/Μήκος 6 m
 Pack/Δέμα 1 Bar/Βέργα

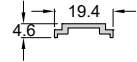
Standard Profiles / Στάνταρντ Προφίλ



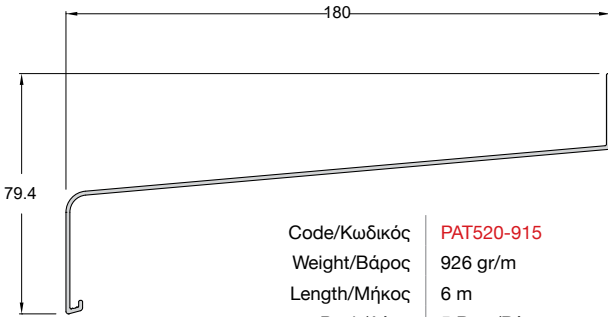
Code/Κωδικός **PAT520-914**
 Weight/Βάρος 750 gr/m
 Length/Μήκος 6 m
 Pack/Δέμα 5 Bars/Βέργες



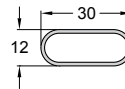
Code/Κωδικός **W410-905** ΜΑΥΡΗ ΑΝΟΔΙΩΣΗ
 Weight/Βάρος 148 gr/m
 Length/Μήκος 6 m
 Pack/Δέμα 10 Bars/Βέργες



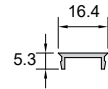
Code/Κωδικός **W410-908**
 Weight/Βάρος 103 gr/m
 Length/Μήκος 6 m
 Pack/Δέμα 10 Bars/Βέργες



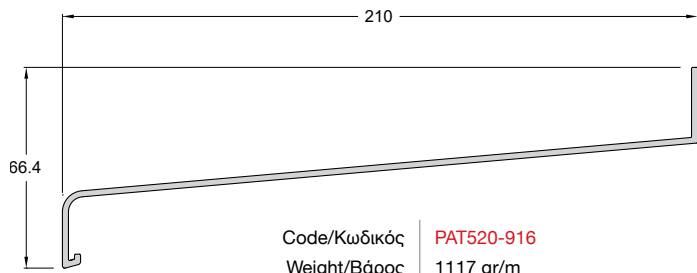
Code/Κωδικός **PAT520-915**
 Weight/Βάρος 926 gr/m
 Length/Μήκος 6 m
 Pack/Δέμα 5 Bars/Βέργες



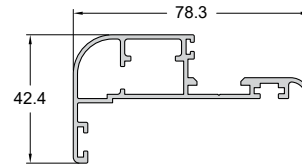
Code/Κωδικός **PAT5-068**
 Weight/Βάρος 227 gr/m
 Length/Μήκος 6 m



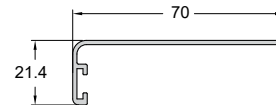
Code/Κωδικός **PF094-003**
 Weight/Βάρος 84 gr/m
 Length/Μήκος 6 m



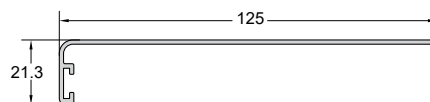
Code/Κωδικός **PAT520-916**
 Weight/Βάρος 1117 gr/m
 Length/Μήκος 6 m
 Pack/Δέμα 5 Bars/Βέργες



Code/Κωδικός **PF094-002**
 Weight/Βάρος 916 gr/m
 Length/Μήκος 6 m
 Pack/Δέμα 1 Bar/Βέργα

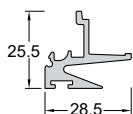


Code/Κωδικός **PF094-004**
 Weight/Βάρος 378 gr/m
 Length/Μήκος 6 m
 Pack/Δέμα 1 Bar/Βέργα

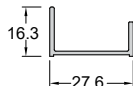


Code/Κωδικός **PF094-005**
 Weight/Βάρος 586 gr/m
 Length/Μήκος 6 m
 Pack/Δέμα 1 Bar/Βέργα

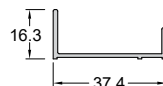
PVC Profiles



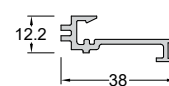
System	SL200
Code/Κωδικός	A210-001
Material/Υλικό	PVC
Length/Μήκος	5.5 m
Pack/Δέμα	10 Bars/Βέργες



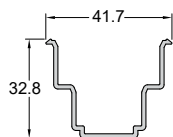
System	SL200
Code/Κωδικός	ES200-401
Material/Υλικό	PVC
Length/Μήκος	6 m
Pack/Δέμα	10 Bars/Βέργες



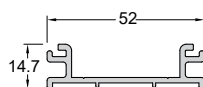
System	SL200
Code/Κωδικός	ES200-402
Material/Υλικό	PVC
Length/Μήκος	6 m
Pack/Δέμα	10 Bars/Βέργες



System	SL200
Code/Κωδικός	ES200-403
Material/Υλικό	PVC
Length/Μήκος	6 m
Pack/Δέμα	10 Bars/Βέργες



System	SL2450
Code/Κωδικός	E2450-415
Material/Υλικό	PVC
Length/Μήκος	6 m
Pack/Δέμα	10 Bars/Βέργες



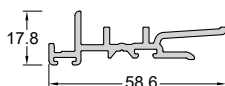
System	SL2450
Code/Κωδικός	E2450-414
Material/Υλικό	PVC
Length/Μήκος	6 m
Pack/Δέμα	10 Bars/Βέργες



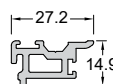
System	SL2450
Code/Κωδικός	E2450-417
Material/Υλικό	PVC
Length/Μήκος	6 m
Pack/Δέμα	10 Bars/Βέργες



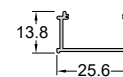
System	SL2450
Code/Κωδικός	E2450-418
Material/Υλικό	PVC
Length/Μήκος	6 m
Pack/Δέμα	10 Bars/Βέργες



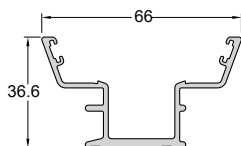
System	SL2450
Code/Κωδικός	3120-901
Material/Υλικό	PVC
Length/Μήκος	6 m
Pack/Δέμα	10 Bars/Βέργες



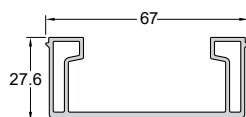
System	SL2450
Code/Κωδικός	E2450-413
Material/Υλικό	PVC
Length/Μήκος	6 m
Pack/Δέμα	10 Bars/Βέργες



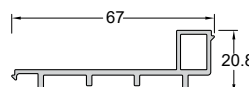
System	SL2450
Code/Κωδικός	ES250-411
Material/Υλικό	PVC
Length/Μήκος	6 m
Pack/Δέμα	10 Bars/Βέργες



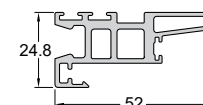
System	SL2700/2750
Code/Κωδικός	E2700-401
Material/Υλικό	PVC
Length/Μήκος	6 m
Pack/Δέμα	10 Bars/Βέργες



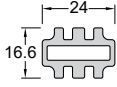
System	SL2700/2750
Code/Κωδικός	E2700-402
Material/Υλικό	PVC
Length/Μήκος	6 m
Pack/Δέμα	10 Bars/Βέργες



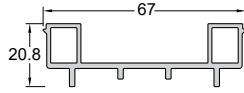
System	SL2700/2750
Code/Κωδικός	E2700-403
Material/Υλικό	PVC
Length/Μήκος	6 m
Pack/Δέμα	10 Bars/Βέργες



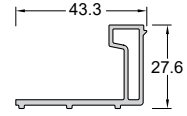
System	SL2700/2750
Code/Κωδικός	E2700-405
Material/Υλικό	PVC
Length/Μήκος	6 m
Pack/Δέμα	10 Bars/Βέργες



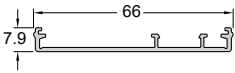
System **SL2700/2750**
 Code/Κωδικός **E2700-407**
 Material/Υλικό PVC
 Length/Μήκος 6 m
 Pack/Δέμα 10 Bars/Βέργες



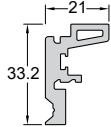
System **SL2700/2750**
 Code/Κωδικός **E2700-413**
 Material/Υλικό PVC
 Length/Μήκος 6 m
 Pack/Δέμα 10 Bars/Βέργες



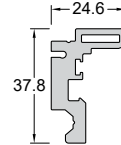
System **SL2700/2750**
 Code/Κωδικός **E2700-414**
 Material/Υλικό PVC
 Length/Μήκος 6 m
 Pack/Δέμα 10 Bars/Βέργες



System **SL2700/2750**
 Code/Κωδικός **E2700-418**
 Material/Υλικό PVC
 Length/Μήκος 6 m
 Pack/Δέμα 10 Bars/Βέργες



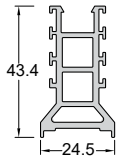
System **SL2700/2750**
 Code/Κωδικός **A210-009**
 Material/Υλικό PVC
 Length/Μήκος 5.5 m
 Pack/Δέμα 10 Bars/Βέργες



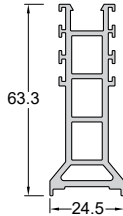
System **SL2700/2750**
 Code/Κωδικός **A210-010**
 Material/Υλικό PVC
 Length/Μήκος 5.5 m
 Pack/Δέμα 10 Bars/Βέργες



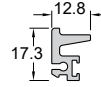
System **SL2700/2750**
 Code/Κωδικός **A210-011**
 Material/Υλικό PVC
 Length/Μήκος 5.5 m
 Pack/Δέμα 10 Bars/Βέργες



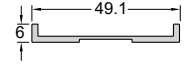
System **SL55**
 Code/Κωδικός **A210-005**
 Material/Υλικό PVC
 Length/Μήκος 5.5 m
 Pack/Δέμα 10 Bars/Βέργες



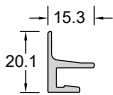
System **SL55**
 Code/Κωδικός **A210-006**
 Material/Υλικό PVC
 Length/Μήκος 5.5 m
 Pack/Δέμα 10 Bars/Βέργες



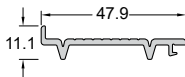
System **SL55**
 Code/Κωδικός **A210-007**
 Material/Υλικό PVC
 Length/Μήκος 5.5 m
 Pack/Δέμα 10 Bars/Βέργες



System **SL55**
 Code/Κωδικός **A210-008**
 Material/Υλικό PVC
 Length/Μήκος 5.5 m
 Pack/Δέμα 10 Bars/Βέργες



System **W85**
 Code/Κωδικός **A210-002**
 Material/Υλικό PVC
 Length/Μήκος 5.5 m
 Pack/Δέμα 10 Bars/Βέργες



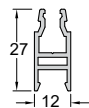
System **W85**
 Code/Κωδικός **A210-003**
 Material/Υλικό PVC
 Length/Μήκος 5.5 m
 Pack/Δέμα 10 Bars/Βέργες



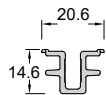
System **EW50/SL2750**
 Code/Κωδικός **EEW50-481**
 Material/Υλικό PVC
 Length/Μήκος 3 m
 Pack/Δέμα 60 Bars/Βέργες



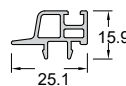
System **EW50/SL2750**
 Code/Κωδικός **EEW50-482**
 Material/Υλικό PVC
 Length/Μήκος 3 m
 Pack/Δέμα 50 Bars/Βέργες



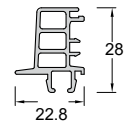
System **EW50/SL2750**
 Code/Κωδικός **EEW50-483**
 Material/Υλικό PVC
 Length/Μήκος 3 m
 Pack/Δέμα 40 Bars/Βέργες



System **EW50/SL2750**
 Code/Κωδικός **EEW50-484**
 Material/Υλικό PVC
 Length/Μήκος 3 m
 Pack/Δέμα 10 Bars/Βέργες





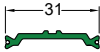

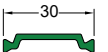
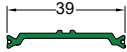

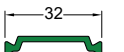








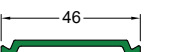


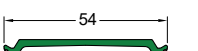

System **SL2700/2750**
 Code/Κωδικός **EEW50-485**
 Material/Υλικό PVC
 Length/Μήκος 6.5 m
 Pack/Δέμα 10 Bars/Βέργες




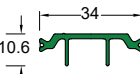
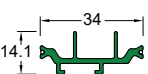
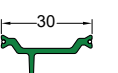
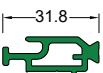
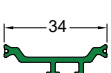

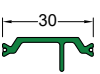
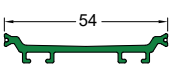


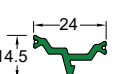
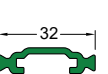
System **SL2700/2750**
 Code/Κωδικός **EEW50-484**
 Material/Υλικό PVC
 Length/Μήκος 6.5 m
 Pack/Δέμα 10 Bars/Βέργες

Polyamides / Πολυαμίδια

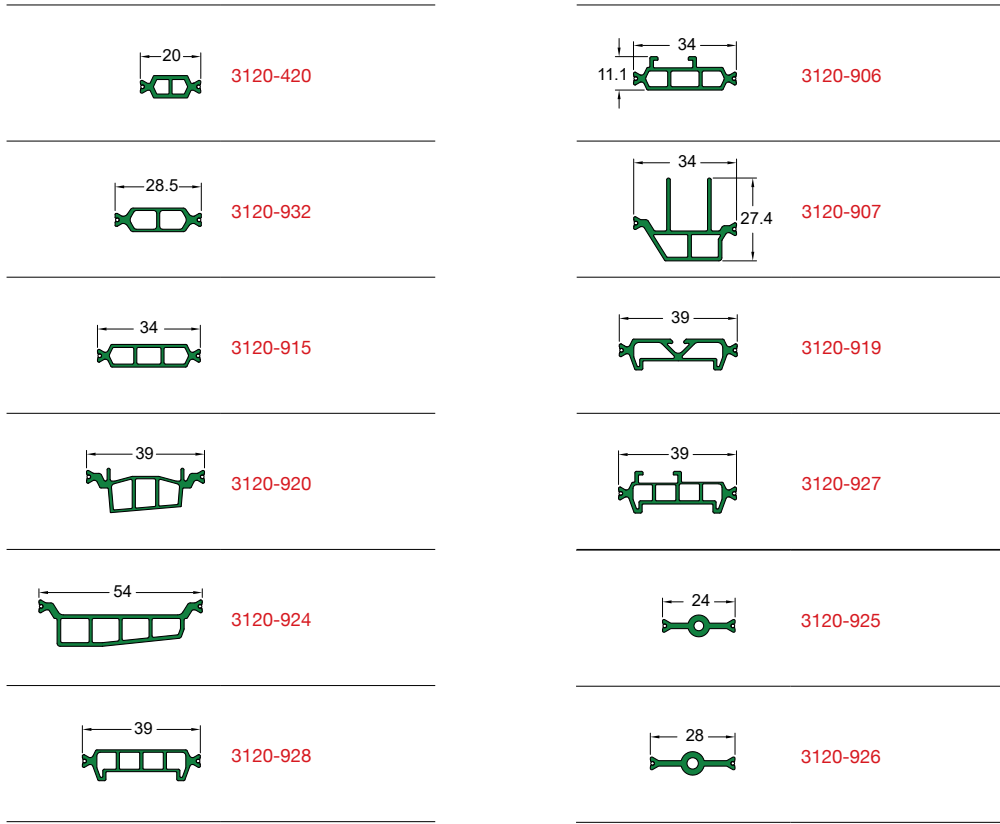
Material/Υλικό: PA66 GF25, Length/Μήκος: 6 m, Pack/Δέμα: 10 Bars/Βέργες

 3120-012	 3120-024	 3120-916
 3120-014	 3120-030	 3120-918
 3120-016	 3120-032	 3120-318
 3120-018	 3120-917	 3120-319
 3120-019	 3120-038	 3120-324
 3120-020	 3120-921	 3120-330
 3120-022	 3120-922	 3120-910

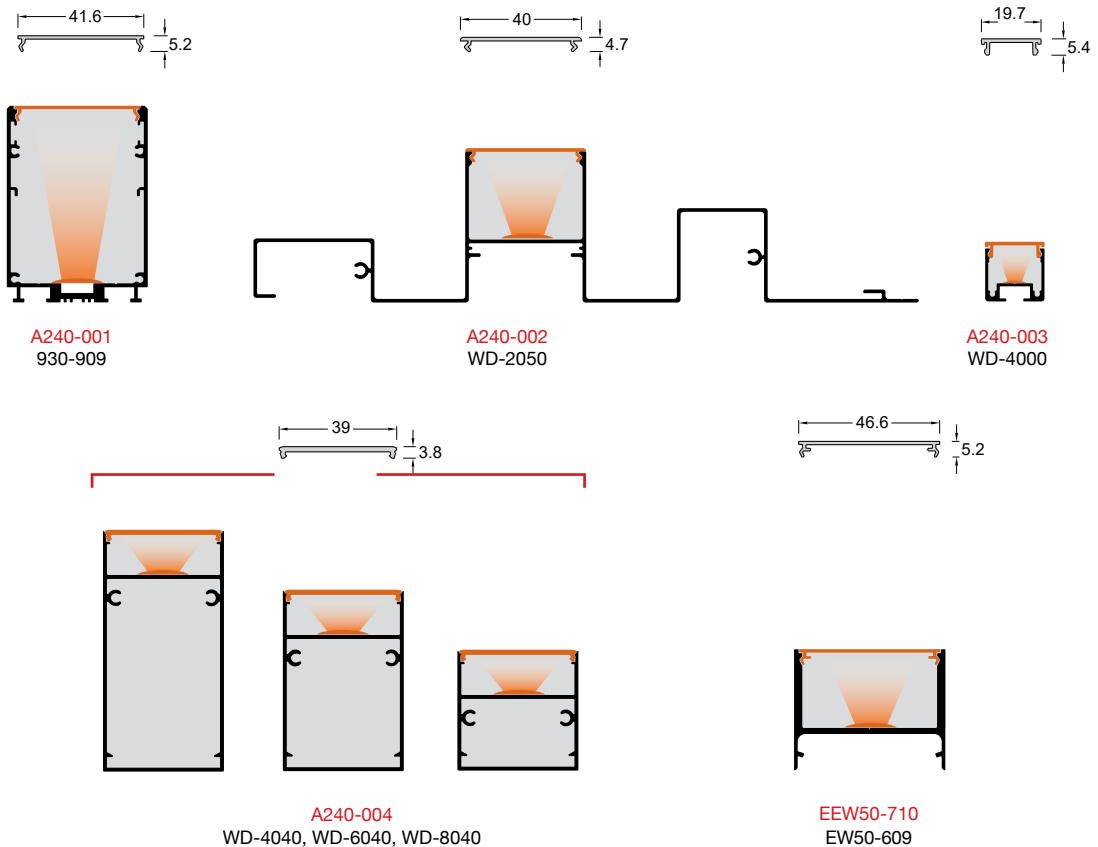
Material/Υλικό: PA66 GF25, Length/Μήκος: 6 m, Pack/Δέμα: 10 Bars/Βέργες

 3120-224	 3120-909	 3120-908
 3120-230	 3120-911	 3120-914
 3120-903	 3120-931	 3120-923
 3120-904	 3120-124	
 3120-905	 3120-902	

Material/Υλικό: PA66 GF25 alu / PVC, Length/Μήκος: 6 m, Pack/Δέμα: 10 Bars/Βέργες




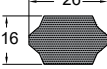

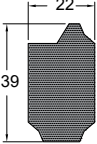

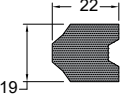

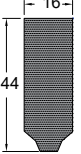

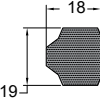
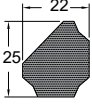
PVC LED Covers



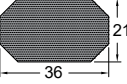
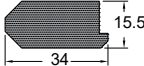
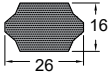
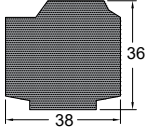
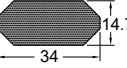
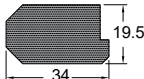
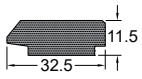
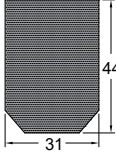
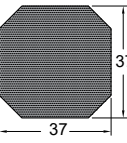

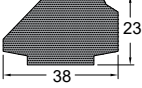
Insulating Bars / Θερμομονωτικές Μπάρες

Material/Υλικό: NEOCOAT EPS Thermal conductivity: $\lambda=0.03 \text{ W/m} \times \text{K}$

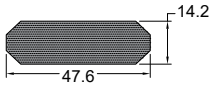
W450

	EA450-381		EA450-384		EA450-387		EA450-390
	EA450-382		EA450-385		EA450-388		EA450-391
	EA450-383		EA450-386		EA450-389		

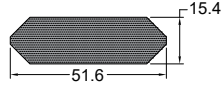
W4750

	A230-001		A230-004		EA450-384		A230-008
	A230-002		A230-005		A230-006		A230-009
	A230-003		EA450-381		A230-007		

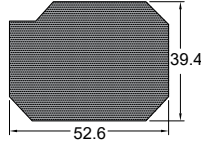
W4900



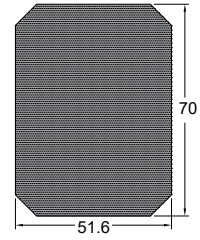
E4900-381



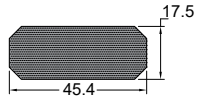
E4900-384



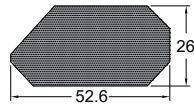
E4900-387



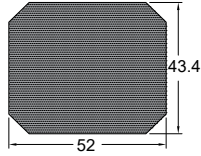
E4900-390



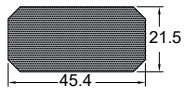
E4900-382



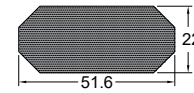
E4900-385



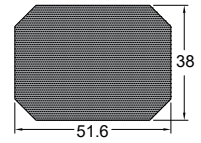
E4900-388



E4900-383

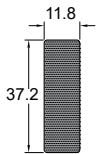


E4900-386



E4900-389

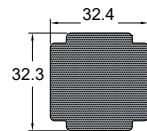
D90



ED090-391



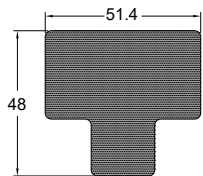
ED090-392



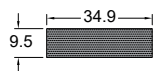
ED075-391

D75

SL2700



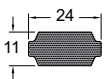
E2700-382



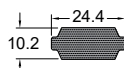
E2700-384



E2700-386

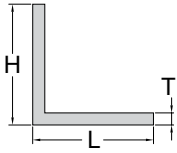


E2700-383



E2700-385

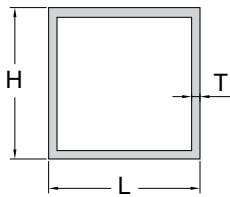
Corners / Γωνίες



Code Κωδικός	Description Περιγραφή (LxHxT)	Weight Βάρος Kg/m	Pack Δέμα
PAT49-048	15 x 15 x 1.9	0.132	5
PAT49-206 ●	20 x 20 x 2	0.205	5
PAT49-021 ●	25 x 25 x 1.5	0.200	5
PAT49-207	25 x 25 x 2	0.259	5
PAT49-414	30 x 15 x 1.5	0.342	5
PAT49-420	30 x 20 x 1.4	0.184	5
PAT49-113	30 x 30 x 1.2	0.190	5
PAT49-006 ●	30 x 30 x 1.5	0.240	5
PAT49-387 ●	30 x 30 x 3	0.462	5
PAT49-208	35 x 35 x 2	0.367	5
PAT49-033	35 x 35 x 3	0.540	5
PAT49-393	36 x 14 x 4	0.497	5
PAT49-114	40 x 20 x 1.2	0.190	5
PAT49-015 ●	40 x 20 x 1.5	0.240	10
PAT49-103	40 x 20 x 2	0.313	5
PAT49-164	40 x 25 x 3	0.502	5
PAT49-433	40 x 30 x 2.5	0.456	5
PF144-150	40 x 40 x 1.2	0.255	8

Code Κωδικός	Description Περιγραφή (LxHxT)	Weight Βάρος Kg/m	Pack Δέμα
PAT49-076 ●	40 x 40 x 1.5	0.318	10
PAT49-039 ●	40 x 40 x 4	0.820	5
PAT49-007	41.5 x 41.5 x 2.78	0.580	5
PAT49-379	45 x 50 x 5	1.215	5
PAT49-140	50 x 50 x 4	1.037	5
PAT49-105	50 x 50 x 5	1.283	5
PAT49-115	60 x 20 x 1.2	0.255	5
PAT49-016 ●	60 x 20 x 1.5	0.320	10
PAT49-421	60 x 20 x 2	0.421	5
PAT49-210	60 x 40 x 4	1.037	5
PAT49-211	60 x 60 x 1	0.321	5
PAT49-017	80 x 20 x 1.5	0.400	5
PF485-001	80 x 30 x 6	1.685	5
PAT49-212	80 x 40 x 2	0.637	5
PAT49-161	80 x 40 x 3	0.947	5
PAT49-018	100 x 20 x 1.5	0.480	5
PAT49-415	100 x 20 x 2	0.637	5
PAT49-213	110 x 110 x 15	8.285	5

Rectangular / Καρέ



Code Κωδικός	Description Περιγραφή (LxHxT)	Βάρος Weight Kg/m	Δέμα Pack
PAT29-046	15 x 15 x 1.5	0.219	5
F50-302 ●	16 x 16 x 2.0	0.302	10
PAT59-214	20 x 10 x 1.5	0.219	5
PAT29-008 ●	20 x 20 x 1.5	0.300	10
PAT29-215	20 x 20 x 2	0.389	5
PAT29-390	23.5 x 23.5 x 1.4	0.334	5
PAT59-399	25 x 15 x 1.5	0.300	12
PAT29-409	25 x 25 x 1.0	0.259	5
PAT29-049	25 x 25 x 1.3	0.333	5
PF490-023	25 x 25 x 1.6	0.390	8
PAT29-400	25 x 25 x 2	0.497	16
PF490-024	30 x 10 x 2	0.379	10
PAT59-116	30 x 15 x 1.2	0.276	5
PAT59-216	30 x 15 x 1.5	0.340	5
PAT59-134	30 x 20 x 1.4	0.350	5
PAT59-217	30 x 20 x 2	0.497	5
PAT29-088	30 x 30 x 1.3	0.403	10
PAT29-408	30 x 30 x 1.5	0.462	5
PAT29-398	30 x 30 x 2	0.605	5
PAT59-189	30 x 50 x 2	0.821	5
PAT59-461	35 x 15 x 1.2	0.308	5
PAT29-218	35 x 35 x 1.5	0.542	5
PAT29-219	35 x 35 x 2	0.713	5
PF522-012	38.1 x 18.66 x 1.3	0.38	5
PF144-147	40 x 20 x 1	0.313	5
PF144-006 ●	40 x 20 x 1.2	0.375	5
PAT59-009 ●	40 x 20 x 1.5	0.462	10
PAT59-220	40 x 20 x 2	0.605	5
PAT59-391	40 x 23.5 x 1.2	0.396	5
PAT59-085	40 x 25 x 1.0	0.340	5
PAT29-462	40 x 40 x 1.2	0.503	5
PAT29-047 ●	40 x 40 x 1.5	0.624	10
PAT29-221	40.4 x 40.4 x 2	0.818	5
PAT59-133	45 x 22 x 1.5	0.510	5
PAT29-188	49.4 x 50 x 2	1.036	5
PAT59-222	50 x 16 x 2	0.667	5
PAT59-473	50 x 20 x 1.3	0.473	5
PAT59-427	50 x 20 x 2	0.713	5
PAT59-396	50 x 25 x 2	0.767	5
PAT29-184	50 x 50 x 1.5	0.786	5
PF490-020	50 x 50 x 2	1.028	2
PAT59-187	50 x 100 x 2	1.577	5
PAT59-010 ●	60 x 20 x 1.5	0.624	10
PF144-149	60 x 23.5 x 1	0.44	4
PF144-059	60 x 23.5 x 1.2	0.526	5
PAT59-037	60 x 30 x 1.5	0.710	5
PAT59-223	60 x 30 x 2	0.923	5
PAT59-224 ●	60 x 40 x 2	1.022	5
PAT29-225	60 x 60 x 1.5	0.948	5

Code Κωδικός	Description Περιγραφή (LxHxT)	Βάρος Weight Kg/m	Δέμα Pack
PAT29-383	60 x 60 x 3	1.847	5
PAT29-144	60 x 60 x 4	2.419	5
PAT59-424	70 x 30 x 1.3	0.684	5
PAT59-401	80 x 15 x 1.5	0.745	5
PAT59-051 ●	80 x 20 x 1.3	0.684	10
PAT59-406	80 x 20 x 1.5	0.786	5
PAT59-226	80 x 20 x 2	1.037	5
PF144-060	80 x 23.5 x 1.2	0.655	5
PAT59-050 ●	80 x 40 x 1.3	0.824	10
PAT59-227	80 x 40 x 2	1.253	5
PAT59-170	80 x 40 x 3	1.847	5
PAT59-385	80 x 50 x 2	1.358	5
PAT59-001	80 x 60 x 1.5	1.110	5
PAT59-028 ●	80 x 65 x 1.5	1.150	5
PAT29-030 ●	80 x 80 x 1.8	1.520	2
PAT29-228	80 x 80 x 2	1.685	2
PF207-158	80 x 80 x 2	1.639	2
PF515-001	80 x 80 x 4	3.281	2
PAT59-392	85.4 x 33.4 x 2	1.418	5
PAT59-038 ●	100 x 20 x 1.5	0.950	5
PF144-146	100 x 21.5 x 1	0.656	2
PF144-061	100 x 23.5 x 1.2	0.785	5
PAT59-403	100 x 25 x 1.5	0.988	5
PAT59-382	100 x 25 x 3	1.928	5
PAT59-229	100 x 30 x 2	1.361	5
PAT59-002	100 x 40 x 1.6	1.180	5
PAT59-428	100 x 40 x 2	1.469	5
PAT59-163	100 x 40 x 3	2.171	5
PAT59-086	100 x 50 x 1.5	1.191	5
PAT59-384	100 x 50 x 3	2.333	5
PAT59-027 ●	100 x 65 x 1.5	1.312	5
PAT29-110 ●	100 x 100 x 1.5	1.596	5
PAT29-230	100 x 100 x 2	2.117	5
PAT59-231	101 x 20 x 2	1.264	5
PF522-013	114.3 x 18.66 x 1.3	0.915	2
PAT59-004	120 x 20 x 1.6	1.180	5
PAT59-430	120 x 20 x 2	1.469	4
PF144-062	120 x 23.5 x 1.3	0.989	5
PAT59-232	120 x 30 x 2	1.577	5
PAT59-005	120 x 40 x 1.6	1.360	5
PAT59-026 ●	120 x 65 x 1.5	1.470	5
PAT29-102	120 x 120 x 2.5	3.173	5
PAT59-052	140 x 20 x 1.3	1.105	5
PAT59-003	140 x 40 x 1.6	1.530	5
PAT59-180	140 x 23.5 x 1.3	1.130	5
PAT59-372	150 x 25 x 3	2.738	5
PAT59-438	150 x 40 x 1.5	1.515	2
PAT59-459	150 x 50 x 2	2.117	2
PAT59-181	160 x 23.5 x 1.3	1.270	5

● IN STOCK

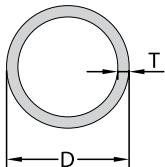
Flat bars / Λάμες



Code Κωδικός	Description (LxT) Περιγραφή	Weight Βάρος Kg/m	Pack Δέμα
PAT39-120	15 x 3	0.121	5
PAT39-394	17 x 3	0.138	5
PAT39-233	20 x 2	0.108	5
PAT39-142	20 x 3	0.162	5
PAT39-041	20 x 5	0.270	5
PAT39-234	20 x 6	0.324	5
PAT39-412	20 x 8	0.432	5
PAT39-094	20 x 10	0.540	5
PAT39-109	24 x 3	0.194	5
PAT39-012 ●	25 x 3	0.200	10
PAT39-418	25 x 5	0.338	5
PAT39-235	25 x 8	0.540	5
PAT39-236	30 x 2	0.162	5
PAT39-031 ●	30 x 3	0.243	5
PAT39-130	30 x 5	0.405	5
PAT39-108	30 x 10	0.810	5
PAT39-237	35 x 3	0.284	5
PAT39-419	35 x 5	0.473	5
PAT39-404	40 x 2	0.216	5
PAT39-013	40 x 3	0.320	5
PAT39-034	40 x 5	0.540	5
PAT39-078	40 x 10	1.080	10

Code Κωδικός	Description (LxT) Περιγραφή	Weight Βάρος Kg/m	Pack Δέμα
PAT39-096	40 x 14	1.512	5
PAT39-081	40 x 20	2.160	5
PAT39-097	45 x 12	1.458	5
PAT39-402	50 x 2	0.270	5
PAT39-032	50 x 3	0.410	5
PAT39-131	50 x 5	0.675	5
PAT39-098	50 x 8	1.080	5
PAT39-239	50 x 10	1.350	5
PAT39-029	60 x 3	0.490	5
PAT39-162	80 x 3	0.648	5
PAT39-074	80 x 10	2.160	5
PF076-003	80 x 12	2.592	5
PAT39-099	95 x 11	2.822	5
PAT39-240	100 x 15	4.050	5
PAT39-182	120 x 8	2.592	5
PAT39-371	130 x 12	4.212	5
PAT39-389	140 x 5	1.890	5
PAT39-432	150 x 20	8.100	5
PAT39-380	180 x 10	4.860	5

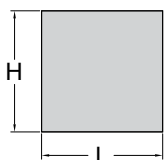
Tubes / Σωλήνες



Code Κωδικός	Description Περιγραφή (DxT)	Weight Βάρος Kg/m	Pack Δέμα
PAT19-129	16 x 1.5	0.184	5
F50-301 ●	16 x 3.5	0.370	10
PAT19-128	19 x 1.5	0.223	5
PAT19-023	20 x 1.85	0.285	5
PAT19-463	21.3 x 2	0.327	5
PAT19-055	22 x 1	0.178	5
PAT19-024	22 x 1.5	0.260	5
PAT19-472	22 x 2.5	0.413	5
PAT19-455	25 x 1.5	0.299	5
PAT19-075	23.5 x 1	0.191	5
PAT19-241	25 x 2	0.390	5
PAT19-127	26 x 2	0.407	5
PAT19-070	30 x 11.75	1.817	5
PAT19-457	32 x 1.5	0.388	5
PAT19-458	32 x 2	0.509	
PAT19-410	35 x 1.5	0.426	5
PAT19-426	40 x 2	0.645	5
PAT19-147	40 x 2.2	0.645	5

Code Κωδικός	Description Περιγραφή (DxT)	Weight Βάρος Kg/m	Pack Δέμα
PAT19-242	45 x 2	0.688	5
PF144-013	50 x 1.8	0.737	5
F50-200 ●	50 x 2	0.815	3
CLS937-200	50 x 3.6	1.416	3
PAT19-154	53.2 x 3.55	0.880	5
PAT19-060	54 x 2	0.882	5
PAT19-143	60 x 3	1.450	5
PAT19-062	60 x 5.5	2.540	5
PAT19-153	66 x 2.6	1.400	5
PAT19-429	70 x 1.5	0.872	5
PAT19-072	70 x 2	1.154	5
PAT19-073	74 x 1.6	0.983	5
PAT19-413	80 x 1.5	0.999	5
PAT19-244	100 x 2	1.663	5
PAT19-093	100 x 5	4.030	5
PAT19-092	100 x 10	7.630	5
PAT19-063	104 x 6	4.970	5
PAT19-064	120 x 3	2.980	5

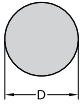
Rectangular solid Καρέ μασίφ



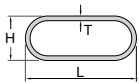
Code Κωδικός	Description Περιγραφή (LxH)	Weight Βάρος Kg/m	Pack Δέμα
PAT29-089	12 x 12	0.390	5
PAT29-090	14 x 14	0.530	5
PAT29-091	16 x 16	0.690	5
PAT29-080	19 x 19	0.975	5
PAT29-407	20 x 20	1.080	5

● IN STOCK

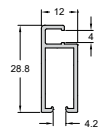
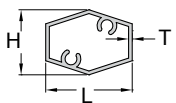
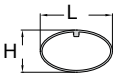
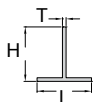
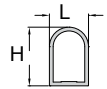
Code Κωδικός	Description Περιγραφή (Ø)	Weight Βάρος Kg/m	Pack Δέμα
PAT19-107	8	0.136	5
PAT19-084	10	0.212	10
PAT19-071	16	0.543	5
PAT19-058	25	1.325	5
PAT19-083	40	3.390	5
PAT19-059	50	5.300	5
PF504-001 (PAT19-460)	100	21.21	1



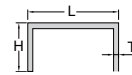
Code Κωδικός	Description Περιγραφή (LxHxT)	Weight Βάρος Kg/m	Pack Δέμα
PAT99-137	30 x 15 x 1.5	0.293	5
PAT99-205	30 x 18 x 1.5	0.314	5
PAT99-138	39.5 x 20.3 x 2	0.518	5
PF038-006 ●	50 x 9.8 x 1.2	0.346	10
PAT99-139	50 x 20 x 2	0.629	5



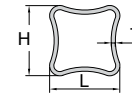
Code Κωδικός	Description Περιγραφή (LxHxT)	Weight Βάρος Kg/m	Pack Δέμα
PAT99-203	20 x 30 x 2	0.455	5
PAT99-194	30 x 28 x 2	0.313	5
PAT99-204	38 x 22 x 2	0.274	5
CLS833-200	120 x 44 x 4	1.782	2
PAT05-007	28.6 x 21.5 x 1.2	0.327	5
PAT99-166	12 x 28.8 x 1.3	0.255	5



Code Κωδικός	Description Περιγραφή (LxHxT)	Weight Βάρος Kg/m	Pack Δέμα
PAT99-202	10 x 10 x 1.5	0.109	5
PAT99-046	21.1 x 20 x 1.3	0.205	5
PAT99-042	25 x 15 x 1.3	0.184	5
PAT99-190	29 x 30 x 1.5	0.347	5
PAT99-195	35 x 35 x 1.5	0.413	5
PAT99-196	40 x 20 x 2	0.410	5
PAT99-197	50 x 20 x 2	0.464	5
PAT99-198	60 x 20 x 2	0.518	5
PAT99-192	79 x 30 x 1.5	0.549	5
PAT99-200	80 x 20 x 2	0.626	5
PAT99-201	100 x 20 x 2	0.734	5
PAT99-193	104 x 30 x 1.5	0.650	5



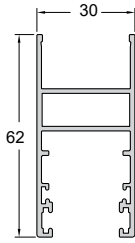
Code Κωδικός	Description Περιγραφή (LxHxT)	Weight Βάρος Kg/m	Pack Δέμα
PAT99-135	25 x 25 x 1.2	0.300	5
PAT99-136	25 x 25 x 1.4	0.344	5



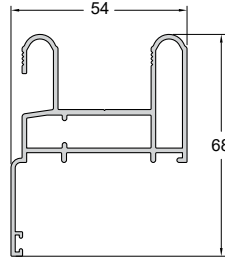
METAL SKIN	Code Κωδικός	Weight Βάρος Kg/m	Pack Δέμα
	PAT99-454	0.195	20
	PAT99-455	0.225	18
	PAT99-456	0.257	14
	MS-102	0.830	4
	MS-101	1.062	3

● IN STOCK

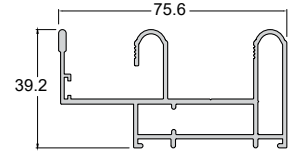
Profiles for industrial buildings / Προφίλ για βιομηχανικά κτήρια



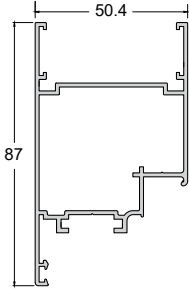
Code/Κωδικός **PAT99-435** ●
 Weight/Βάρος 798 gr/m
 Length/Μήκος 6 m
 Pack/Δέμα 2 Bars/Βέργες



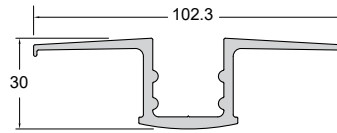
Code/Κωδικός **PAT99-436** ●
 Weight/Βάρος 1013 gr/m
 Length/Μήκος 6 m
 Pack/Δέμα 2 Bars/Βέργες



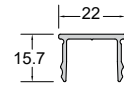
Code/Κωδικός **PAT99-437**
 Weight/Βάρος 1125 gr/m
 Length/Μήκος 6 m
 Pack/Δέμα 2 Bars/Βέργες



Code/Κωδικός **PAT99-438**
 Weight/Βάρος 1055 gr/m
 Length/Μήκος 6.5 m
 Pack/Δέμα 2 Bars/Βέργες



Code/Κωδικός **PAT99-446**
 Weight/Βάρος 1302 gr/m
 Length/Μήκος 6 m
 Pack/Δέμα 2 Bars/Βέργες



Code/Κωδικός **PAT05-447**
 Weight/Βάρος 196 gr/m
 Length/Μήκος 6 m
 Pack/Δέμα 10 Bars/Βέργες


INDEX

CODE/ΚΩΔ.	PAGE/ΣΕΛ.	A210-007	170	CW35-908	161	EA450-387	173	EW50-610	113	F50-308	123
930-9K9	140	A210-008	170	CW35-909	161	EA450-388	173	EW50-811	114	F50-311	123,151
930-909	140,172	A210-009	170	CW35-910	16	EA450-389	173	EW50-821	114	F50-319	123,135,151
982.AA.200	161	A210-010	170	D075-101	77	EA450-390	173	EW50-903	114	F50-327	123
2500-110	87	A210-011	170	D075-102	77	EA450-391	173	EW50-904	114	F85-1B1	126
2500-708	87	A230-001	173	D075-201	77	ED075-391	174	EW50-907	114	F85-1B2	126
3120-012	171	A230-002	173	D075-202	77	ED090-391	174	EW50-910	161	F85-1B5	126
3120-014	171	A230-003	173	D075-205	77	ED090-392	174	EW50-911	113	F85-1B62	126
3120-016	171	A230-004	173	D075-301	77	EEW50-481	170	EW50-912	114	F85-1B63	126
3120-018	171	A230-005	173	D075-501	77	EEW50-482	170	EW50-913	16,112	F85-1B65	127
3120-019	171	A230-006	173	D075-902	77	EEW50-483	170	EW50-915	112	F85-1B69	127
3120-020	171	A230-007	173	D110-101	79	EEW50-484	170	EW50-916	114	F85-1B74	127
3120-022	171	A230-008	173	D110-201	79	EEW50-485	170	EW50-917	114	F85-1B75	127
3120-024	171	A230-009	173	D110-701	79	EEW50-486	170	EW50-918	16,114	F85-1B76	127
3120-030	171	A240-001	172	D110-901	79	EEW50-710	172	EW50-919	114	F85-1B78	126
3120-032	171	A240-002	172	D110-902	79	ER700-901	98	EW50-920	114	F85-1B79	126
3120-038	171	A240-003	172	D110-903	79	ER700-907	98	EW50-921	114	F85-1K1	126
3120-124	171	A240-004	172	D110-904	79	ER700-911P	98	EW50-922	113	F85-1K15	126
3120-224	171	A710-001	96	D110-905	79	ER700-917	98	EW50-923	113	F85-1K61	127
3120-230	171	AP110-143	163	D110-906	79	ER750-902	96,97	EW50-924	113	F85-1K62	127
3120-318	171	AP110-186	163	D110-907	79	ER750-903	96,97	EW50-926	16,112	F85-1K63	127
3120-319	171	CLS-3K1	131	D110-908	79	ER750-904	96,98	EW50-930	114	F85-1K64	127
3120-324	171	CLS-3K2	132	D110-910	79	ER750-905	97,98	EW50-931	114	F85-1K65	127
3120-330	171	CLS30-200	132	D930-906	79	ER750-907	97	EW50-934	113	F85-1K66	127
3120-420	172	CLS-100	131,150	E2450-413	169	ER750-912	96,97	EW50-936	114	F85-1K67	127
3120-901	169	CLS-102	131	E2450-414	169	ER750-913	96,97	EW50-937	114	F85-1K69	127
3120-902	171	CLS-103	131	E2450-415	169	ER750-914	96,97,98	EW50-938	114	F85-1K70	127
3120-903	171	CLS-104	131	E2450-417	169	ER750-915	97,98	EW50-941	113	F85-1K72	127
3120-904	171	CLS104-200	132	E2450-418	169	ER750-922 A/M	96,97	EW50-943	161	F85-1K74	127
3120-905	171	CLS-201	118,131	E2700-382	174	ER750-923 A/M	96,97	F50-3K19	123,135,151	F85-1K78	127
3120-906	172	CLS-202	122,131	E2700-383	174	ER750-924 A/M	96,97,98	F50-100	121	F85-202	128
3120-907	172	CLS-301	131	E2700-384	174	ER750-925 A/M	97,98	F50-101	121	F85-203	128
3120-908	171	CLS-302	131	E2700-385	174	ES200-401	169	F50-102	121	F85-204	128
3120-909	171	CLS-303	131	E2700-386	174	ES200-402	169	F50-103	121	F85-313	128
3120-910	171	CLS-304	132	E2700-401	169	ES200-403	169	F50-106	121,131,150	F85-317	128
3120-911	171	CLS-306	132	E2700-402	169	ES250-411	169	F50-107	121	F85-321	128
3120-914	171	CLS-307	131	E2700-403	169	EW50-501	112	F50-108	121	F85-322	128
3120-915	172	CLS-308	132	E2700-405	169	EW50-502	112	F50-109	121	F85-323	128
3120-916	171	CLS833-200	177	E2700-407	170	EW50-503	112	F50-115	150	F85-904	126
3120-917	171	CLS937-200	176	E2700-413	170	EW50-505	113	F50-121	121	FD75-101	81
3120-918	171	CW35-501	15	E2700-414	170	EW50-506	112	F50-122	121,139	FD75-102	81
3120-919	172	CW35-502	15	E2700-418	170	EW50-507	112	F50-123	121	FD75-103	81
3120-920	172	CW35-503	15	E4900-381	174	EW50-508	113	F50-135	135,150	FD75-104	81
3120-921	171	CW35-504	15	E4900-382	174	EW50-509	113	F50-136	150	FD75-201	81
3120-922	171	CW35-505	15	E4900-383	174	EW50-511	112	F50-200	122,128,176	FD75-202	81
3120-923	171	CW35-506	15	E4900-384	174	EW50-512	113	F50-201	131	FD75-203	81
3120-924	172	CW35-601	15	E4900-385	174	EW50-513	113	F50-203	122	FD75-204	81
3120-925	172	CW35-602	15	E4900-386	174	EW50-514	112	F50-205	122	FD75-601	81
3120-926	172	CW35-603	15	E4900-387	174	EW50-515	112	F50-209	122	FD75-602	81
3120-927	172	CW35-604	15	E4900-388	174	EW50-516	112	F50-223	122	FD75-906	81
3120-928	172	CW35-801	16	E4900-389	174	EW50-601	113	F50-300	122	FD75-912	81
3120-931	171	CW35-802	16	E4900-390	174	EW50-602	113	F50-301	122,176	FD4600-101	84
3120-932	172	CW35-803	16	EA450-381	173	EW50-603	113	F50-302	122,175	FD4600-102	84
A210-001	169	CW35-901	16	EA450-382	173	EW50-604	112	F50-303	122	FD4600-103	84
A210-002	170	CW35-902	15	EA450-383	173	EW50-605	112	F50-304	122	FD4600-104	84
A210-003	170	CW35-904	15	EA450-384	173	EW50-606	113,146	F50-305	122	FD4600-201	84
A210-005	170	CW35-906	16	EA450-385	173	EW50-607	113	F50-306	123	FD4600-205	84
A210-006	170	CW35-907	16	EA450-386	173	EW50-609	113,172	F50-307	123	FD4600-301	84


FD4600-601	85	P825-200	154	PAT19-058	177	PAT39-012	176	PAT49-213	175	PAT59-473	175
FD4600-901	84	P888-011	62,77,79	PAT19-059	177	PAT39-013	176	PAT49-379	175	PAT69-373	156
FD4600-902	84	P900-200	142	PAT19-060	176	PAT39-029	176	PAT49-387	175	PAT69-374	156
FD4600-905	85	P901-200	142	PAT19-062	176	PAT39-031	176	PAT49-393	175	PAT69-375	156
FD4600-906	85	P953-200	132	PAT19-063	176	PAT39-032	176	PAT49-414	175	PAT69-376	156
FD4600-907	85	P970-1B1	149	PAT19-064	176	PAT39-034	176	PAT49-415	175	PAT69-377	35,156
FD4600-908	85	P970-1K1	149	PAT19-070	176	PAT39-041	176	PAT49-420	175	PAT69-378	156
FD4600-909	84	P970-1P1	149	PAT19-071	177	PAT39-074	176	PAT49-421	175	PAT99-042	177
FD4600-910	85	P992-401	151,154	PAT19-072	176	PAT39-078	176	PAT49-433	175	PAT99-044	155,165
FSN-100	118	P992-901	151,153	PAT19-073	176	PAT39-081	176	PAT59-001	175	PAT99-045	155,165
FSN-101	118	P992-903	153	PAT19-075	176	PAT39-094	176	PAT59-002	175	PAT99-046	177
FSN-102	118,151	P992-904	153	PAT19-083	177	PAT39-096	176	PAT59-003	175	PAT99-135	177
FSN-103	118,151	P992-910	151	PAT19-084	177	PAT39-097	176	PAT59-004	175	PAT99-136	177
FSN-104	118	P992-913	153	PAT19-092	176	PAT39-098	176	PAT59-005	175	PAT99-137	177
FSN-105	118	P994-103	152	PAT19-093	176	PAT39-099	176	PAT59-009	123,175	PAT99-138	177
FSN-106	119	P994-107	152	PAT19-107	177	PAT39-108	176	PAT59-010	151,175	PAT99-139	177
FSN-107	119	P994-204	152	PAT19-127	176	PAT39-109	176	PAT59-026	143,175	PAT99-166	177
FSN-122	118,151	P994-206	152	PAT19-128	176	PAT39-120	126,176	PAT59-027	143,175	PAT99-190	177
FSN-123	118,151	P994-207	152	PAT19-129	176	PAT39-130	159,176	PAT59-028	143,175	PAT99-192	177
FSN-203	118	P994-208	154	PAT19-143	56,176	PAT39-131	176	PAT59-037	175	PAT99-193	177
FSN-221	118,131	P994-214	152	PAT19-147	176	PAT39-142	176	PAT59-038	175	PAT99-194	177
FSN-222	119,131	P994-216	152	PAT19-153	176	PAT39-162	176	PAT59-050	175	PAT99-195	177
FSN-223	118	P994-217	152	PAT19-154	176	PAT39-182	176	PAT59-051	175	PAT99-196	177
FSN-300	119	P994-301	153	PAT19-241	176	PAT39-233	176	PAT59-052	175	PAT99-197	177
FSN-301	119	P994-302	153	PAT19-242	176	PAT39-234	176	PAT59-085	175	PAT99-198	177
FSN-302	118,132	P994-303	153	PAT19-244	176	PAT39-235	176	PAT59-086	175	PAT99-200	177
FSN-303	118	P994-405	154	PAT19-410	176	PAT39-236	176	PAT59-116	175	PAT99-201	177
FSN-304	119,132	P994-504	153	PAT19-413	176	PAT39-237	176	PAT59-133	175	PAT99-202	177
FSN-306	119	P994-901	153	PAT19-426	176	PAT39-239	176	PAT59-134	175	PAT99-203	177
FSN-307	119	P994-905	154	PAT19-429	176	PAT39-240	176	PAT59-163	175	PAT99-204	177
FSN-401	119,145	P994-910	150	PAT19-455	176	PAT39-371	176	PAT59-170	175	PAT99-205	177
FSN-911	119	P994-915	153	PAT19-457	176	PAT39-380	176	PAT59-180	167,175	PAT99-435	178
FSN-912	119	P994-920	153	PAT19-458	176	PAT39-389	176	PAT59-181	167,175	PAT99-436	178
GF75-101	153	P994-921	154	PAT19-463	176	PAT39-394	176	PAT59-187	175	PAT99-437	178
GF75-201	153	P994-922	155,165	PAT19-472	176	PAT39-402	176	PAT59-189	175	PAT99-438	178
GF75-211	153	P998-102	150	PAT29-008	151,175	PAT39-404	176	PAT59-214	175	PAT99-446	178
GF75-501	153	P998-104	150	PAT29-030	175	PAT39-412	176	PAT59-216	175	PAT99-454	177
MS-101	177	P2050-1K2	143,144,150	PAT29-046	175	PAT39-418	176	PAT59-217	175	PAT99-455	177
MS-102	177	P2050-101	142,150	PAT29-047	150,159,175	PAT39-419	176	PAT59-220	175	PAT99-456	177
OA2200-102	135	P2050-102	142	PAT29-049	175	PAT39-432	176	PAT59-222	175	PAT520-914	168
OA2200-103	135	P2050-105	142,144	PAT29-080	176	PAT49-006	175	PAT59-223	175	PAT520-915	168
OA2200-903	135	P2050-108	142,144	PAT29-088	175	PAT49-007	175	PAT59-224	175	PAT520-916	168
OS25-105	87	P2050-610	143,145	PAT29-089	176	PAT49-015	175	PAT59-226	175	PF31-001	162
OS25-203	87	P2050-904	143	PAT29-090	176	PAT49-016	175	PAT59-227	175	PF31-003	162
OS25-709	87	P5301-402	159	PAT29-091	176	PAT49-017	175	PAT59-229	175	PF31-004	162
OS25-710	87	P5302-101	158	PAT29-102	175	PAT49-018	175	PAT59-231	175	PF31-006	162
OS25-902	87	P5302-102	158	PAT29-110	175	PAT49-021	175	PAT59-232	175	PF31-010	162
OS25-903	87	P5302-111	158	PAT29-144	175	PAT49-033	175	PAT59-372	175	PF31-011	162
P070-0K4	151	P5302-112	158	PAT29-184	175	PAT49-039	175	PAT59-382	175	PF31-025	163
P070-0K9	135,151	P5302-902	140,158	PAT29-188	175	PAT49-048	175	PAT59-384	175	PF31-028	163
P070-001	150	P5302-911	159	PAT29-215	175	PAT49-076	175	PAT59-385	175	PF31-029	163
P070-002	155,165	P5302-930	159	PAT29-218	175	PAT49-103	175	PAT59-391	166,175	PF31-033	163
P070-005	135,155,165	P5302-935	159	PAT29-219	175	PAT49-105	175	PAT59-392	132,175	PF31-034	163
P070-009	135,155,165	P5302-971	159	PAT29-221	175	PAT49-113	175	PAT59-396	159,175	PF31-035	163
P070-010	135	P5302-973	159	PAT29-225	175	PAT49-114	175	PAT59-399	175	PF31-036	163
P070-011	135,155,165	P5302-974	159	PAT29-228	175	PAT49-115	175	PAT59-401	175	PF31-037	163
P070-015	137	P5310-401	158	PAT29-230	175	PAT49-140	175	PAT59-403	175	PF31-039	162
P070-019	151	P5310-402	158	PAT29-383	175	PAT49-161	175	PAT59-406	175	PF31-040	162
P070-022	135,155,165	P5310-404	158	PAT29-390	175	PAT49-164	175	PAT59-424	175	PF31-041	162
P070-023	135,155,165	PAT05-007	177	PAT29-398	175	PAT49-206	175	PAT59-427	175	PF31-042	162
P070-028	155,165	PAT5-068	132,168	PAT29-400	175	PAT49-207	175	PAT59-428	175	PF31-043	162
P070-029	155,165	PAT05-447	178	PAT29-407	176	PAT49-208	175	PAT59-430	175	PF31-047	162
P070-030	145,155,165	PAT19-023	176	PAT29-408	175	PAT49-210	175	PAT59-438	175	PF031-048	162
P070-K11	135,151	PAT19-024	176	PAT29-409	175	PAT49-211	175	PAT59-459	175	PF31-049	162
P822-200	132,151	PAT19-055	176	PAT29-462	175	PAT49-212	175	PAT59-461	175	PF031-050	162

PF31-051	163	PS20-311	148	SH750-615	93,97,98	SH3400-908	106	SL320-305	22	SL2700-702	41
PF31-052	163	PS20-312	148	SH750-622	93,97	SH3400-951	106	SL320-306	21	SL2700-703	41
PF31-053	163	PS20-313	148	SH750-623	93,97,98	SL200-112	26	SL320-307	21	SL2700-704	160
PF031-054	162	PS20-314	148	SH750-625	93,98	SL200-126	26	SL320-903	22	SL2700-705	160
PF038-006	109,177	PS20-315	148	SH750-632	94,96,97	SL200-127	26	SL320-910	22	SL2700-706	160
PF076-003	176	PS20-316	144,148	SH750-633	94,96,97	SL200-128	26	SL320-916	22	SL2700-707	160
PF094-002	168	PAT49-414	148	SH750-634	94,96,97,98	SL200-145	26	SL320-917	22	SL2700-708	160
PF094-003	168	SH700-OH39	90	SH750-642	93,97	SL200-156	26	SL320-918	22	SL2700-709	160
PF094-004	168	SH700-OH43	90	SH750-643	94,97,98	SL200-157	26	SL320-920	22	SL2700-901	42
PF094-005	168	SH700-OH52	90	SH750-645	94,98	SL200-158	26	SL2450-113	32	SL2700-902	42
PF144-006	166,175	SH700-001	98	SH750-662	93,96	SL200-159	26	SL2450-119	32	SL2700-903	42
PF144-013	176	SH700-007	98	SH750-663	93,96,97	SL200-201	27	SL2450-121	33	SL2700-907	43
PF144-059	166,175	SH700-100	91	SH750-664	95,96	SL200-203	27	SL2450-122	33	SL2700-908	43
PF144-060	166,175	SH700-102	91	SH750-665	93,97	SL200-204	27	SL2450-123	33	SL2700-911	43
PF144-061	166,175	SH700-104	91	SH750-672	94,96	SL200-207	27	SL2450-125	33	SL2700-912	43
PF144-062	166,175	SH700-106	91	SH750-673	94,96,97	SL200-208	27	SL2450-151	36	SL2700-914	42
PF144-065	167	SH700-208	92	SH750-674	95,96	SL200-302	27	SL2450-209	34	SL2700-915	44
PF144-066	167	SH700-213	92	SH750-675	94,97	SL200-306	27	SL2450-211	33	SL2700-916	44
PF144-067	167	SH700-215	92	SH3200-101	102	SL200-307	27,35	SL2450-214	36	SL2700-917	44
PF144-082	154	SH700-216	92	SH3200-102	102	SL200-308	27	SL2450-218	34	SL2700-918	44
PF144-107	167	SH700-221	92	SH3200-103	102	SL200-501	27	SL2450-302	35	SL2700-921	44
PF144-108	166	SH700-400	90	SH3200-104	102	SL200-802	28	SL2450-303	34	SL2700-922	43
PF144-146	175	SH700-403	90	SH3200-106	102	SL200-907	28	SL2450-304	34	SL2700-923	43
PF144-147	175	SH700-404	90	SH3200-201	102	SL205-206	28	SL2450-305	35	SL2700-924	44
PF144-149	175	SH700-406	90	SH3200-202	102	SL205-308	27,35	SL2450-306	34	SL2700-925	44
PF144-150	175	SH700-408	90	SH3200-203	102	SL210-501	27,34	SL2450-310	34	SL2700-926	44
PF207-158	175	SH700-409	90	SH3200-401	102	SL210-732	28,35	SL2450-501	34	SL2700-931	42
PF231-002	91	SH700-410	90	SH3200-402	102	SL210-903	27,35	SL2450-903	36	SL2700-932	42
PF231-006	91	SH700-411	92	SH3200-403	102,140,151	SL220-112	32	SL2450-915	33	SL2700-935	42
PF231-007	91	SH700-412	91	SH3200-601	103,132	SL220-122	32	SL2450-919	36	SL2700-937	43
PF231-015	92	SH700-414	91	SH3200-621	103	SL220-123	32	SL2450-920	34	SL2750-101	45
PF369-039	148	SH700-419	90	SH3200-622	103,151	SL220-130	32	SL2450-921	36	SL2750-102	45
PF485-001	175	SH700-440	90	SH3200-623	103	SL220-133	32	SL2450-922	36	SL2750-301	45
PF490-020	175	SH700-450	90	SH3200-624	103	SL220-201	33	SL2450-923	36	SL2750-901	45
PF490-023	175	SH700-451	90	SH3200-625	103	SL220-206	27,35	SL2450-924	36	SL2750-902	45
PF490-024	175	SH700-500	91	SH3200-627	103	SL220-208	27,35	SL2450-925	35	SL2750-903	45
PF504-001 (PAT19-460)	177	SH700-501	91	SH3200-628	103	SL220-301	33	SL2450-927	35	SL2900-905	34,139
PF515-001	175	SH700-504	91	SH3200-633	103	SL220-305	33	SL2450-928	35	SL2900-909	44
PF522-012	175	SH700-601	94,98	SH3200-634	103	SL220-307	35	SL2450-929	36	W85-101	16
PF522-013	175	SH700-604	94,98	SH3200-635	103,132	SL220-308	27,35	SL2700-101	40	W85-103	9
PR245-013	154,164	SH700-611	95	SH3200-901	102	SL220-804	28,35	SL2700-102	40	W85-104	13
PR245-014	164	SH700-614	95	SH3200-902	102	SL220-901	28,36	SL2700-103	41	W85-105	13
PR245-021	164	SH700-621	95,98	SH3200-903	102	SL220-903	36	SL2700-105	40	W85-106	9
PR245-023	164	SH700-623	95,98	SH3200-904	102	SL230-916	28,36	SL2700-106	40	W85-107	11
PR245-026	164	SH700-631	95,98	SH3200-906	102	SL250-802	28,36,44,84	SL2700-107	40	W85-108	9
PS05-100	144	SH700-634	95,98	SH3200-907	103	SL320-112	20	SL2700-108	40	W85-109	9
PS05-101	144	SH700-641	95,98	SH3200-909	102	SL320-113	20	SL2700-109	40	W85-201	9,16
PS05-200	145	SH700-643	95,98	SH3200-911	102	SL320-122	20	SL2700-110	40	W85-202	9,16
PS05-201	145	SH750-042	96	SH3200-912	102	SL320-123	20	SL2700-118	40	W85-203	13
PS05-300	144	SH750-043	96	SH3200-913	102	SL320-125	20	SL2700-119	40	W85-204	13
PS10-100	144,146	SH750-044	96	SH3300-202	156	SL320-126	20	SL2700-201	41	W85-205	13
PS10-101	145,146	SH750-045	97	SH3300-302	156	SL320-127	20	SL2700-203	41	W85-206	9
PS10-400	146	SH750-047	97	SH3400-101	106	SL320-132	20	SL2700-204	42	W85-207	9
PS10-900	146	SH750-048	96	SH3400-200	106	SL320-134	20	SL2700-205	41	W85-208	9
PS20-100	147	SH750-052	97	SH3400-201	106	SL320-135	20	SL2700-206	41	W85-209	11
PS20-101	147	SH750-053	97	SH3400-205	106	SL320-151	21	SL2700-207	41	W85-301	9
PS20-102	147	SH750-054	98	SH3400-206	106	SL320-152	21	SL2700-301	41	W85-302	13
PS20-200	147	SH750-055	98	SH3400-207	106	SL320-153	21	SL2700-303	41	W85-303	13
PS20-300	148	SH750-121	91	SH3400-208	106	SL320-202	21	SL2700-305	41	W85-304	9
PS20-301	148	SH750-602	92,96,97	SH3400-210	106	SL320-203	21	SL2700-501	42	W85-305	9
PS20-303	148	SH750-603	92,96,97	SH3400-211	106	SL320-209	22	SL2700-502	42	W85-306	11
PS20-305	148	SH750-604	92,96,98	SH3400-212	106	SL320-210	22	SL2700-503	42	W85-307	9
PS20-306	148	SH750-605	93,97,98	SH3400-901	106	SL320-301	21	SL2700-504	42	W85-308	11
PS20-307	148	SH750-606	93	SH3400-904	106	SL320-302	21	SL2700-505	42	W85-501	9
PS20-310	148	SH750-608	93,97	SH3400-905	106	SL320-303	21	SL2700-701	41	W85-502	16

W85-503	13	W450-502	61	W540-780	160	WD-1004	140
W85-901	13	W450-504	64	W540-781	160	WD-1010	138
W85-902	13	W450-512	61	W540-782	160	WD-1015	138
W85-903	13	W450-513	64	W540-783	160	WD-1050	140,145
W85-904	13	W450-601	63	W540-784	160	WD-1550	140,145
W85-905	9,13	W450-901	62	W540-791	160	WD-1638	137
W85-906	10	W450-906	21,28,63	W540-801	49,54,63	WD-2001	137
W85-907	10,160	W450-907	61	W540-805	49,54	WD-2002	137
W85-908	10,160	W450-908	63	W540-806	49,53	WD-2020	138
W85-909	10,160	W450-909	63	W540-901	54,109	WD-2030	138
W85-911	13	W450-910	64	W540-902	54,109	WD-2040	138
W85-912	10,11	W450-911	64	W540-904	109	WD-2050	138,172
W85-913	10	W450-912	62,64	W540-905	109,139	WD-3001	139
W400-101	48	W450-917	62	W540-906	54	WD-3002	139
W400-102	48	W450-921	62	W540-907	49,54,92	WD-3003	139
W400-103	48	W450-922	62	W540-908	54	WD-3004	139
W400-104	48	W450-925	63	W540-910	54	WD-3005	139
W400-201	48	W510-101	55	W540-915	54	WD-3006	139
W400-202	48	W510-102	55	W540-925	54	WD-3030	140
W400-203	48	W510-115	55	W570-786	160	WD-4000	139,172
W400-204	48	W510-204	55	W570-787	160	WD-4024	132,140,143,151
W400-205	48	W510-209	55	W4750-131	68	WD-4040	140,172
W400-301	48	W510-211	55	W4750-132	68	WD-5000	139
W400-501	49	W510-305	55	W4750-133	68	WD-5001	102,132,140,143,151
W400-901	49	W510-503	55	W4750-134	68	WD-5002	140
W410-305	49	W510-802	55	W4750-135	68	WD-5003	140
W410-706	160	W510-806	49,55	W4750-136	68	WD-6040	140,172
W410-904	49	W510-908	56	W4750-138	68	WD-8040	140,172
W410-905	16,36,49,114,168	W510-909	56	W4750-201	68	WD-9001	139
W410-906	49	W510-917	56	W4750-203	68	WD-9002	139
W410-908	168	W510-925	56	W4750-204	69	WD-9235	137
W450-102	60	W540-105	52	W4750-207	69		
W450-103	60	W540-107	49,52	W4750-215	69		
W450-105	60	W540-108	52	W4750-217	69		
W450-106	63	W540-109	52	W4750-218	69		
W450-107	60	W540-110	52	W4750-224	69		
W450-108	60	W540-116	52	W4750-231	69		
W450-109	64	W540-206	53	W4750-232	69		
W450-110	60	W540-207	53	W4750-239	69		
W450-111	60	W540-214	54	W4750-321	70		
W450-112	64	W540-215	52	W4750-322	70		
W450-113	60	W540-216	52	W4750-521	70		
W450-201	60	W540-217	52	W4750-522	70		
W450-203	61	W540-218	53	W4750-601	70		
W450-204	61	W540-219	53	W4750-902	70		
W450-206	63	W540-220	53	W4750-903	70		
W450-207	60	W540-225	52	W4750-906	70		
W450-215	60	W540-226	52	W4750-909	70		
W450-217	61	W540-227	52	W4750-923	70		
W450-218	61	W540-228	53	W4750-927	70		
W450-219	64	W540-229	53	W4900-101	74		
W450-220	64	W540-402	53	W4900-102	74		
W450-221	61	W540-403	53,139	W4900-201	74		
W450-222	62	W540-512	53	W4900-203	74		
W450-223	62	W540-513	54	W4900-215	74		
W450-230	64	W540-514	53	W4900-216	74		
W450-231	61	W540-771	160	W4900-301	74		
W450-232	62	W540-772	160	W4900-304	74		
W450-233	62	W540-773	160	W4900-501	74		
W450-239	62	W540-774	160	W4900-511	74		
W450-301	61	W540-775	160	W4900-922	74		
W450-302	61	W540-776	160	WD-0315	138		
W450-304	63	W540-777	160	WD-1001	137		
W450-305	64	W540-778	160	WD-1002	137		
W450-306	62	W540-779	160	WD-1003	140		








GENERAL INFORMATION

- This catalogue has been compiled with great care. The company cannot be responsible for any technical, printing or spelling errors that may occur.
- **The latest version of this catalogue is available at the official website of the company www.aluminco.com.**
- The company has a full range of catalogues for all products.
- Register now to aluminco.com and find the latest news, new applications and studies of ALUMINCO.

ΓΕΝΙΚΕΣ ΠΛΗΡΟΦΟΡΙΕΣ

- Ο κατάλογος αυτός έχει συνταχτεί με μεγάλη προσοχή. Η εταιρία δεν ευθύνεται για τυχόν τεχνικά, τυπογραφικά ή ορθογραφικά λάθη που μπορεί να προκύψουν.
- Η πιο πρόσφατη έκδοση αυτού του καταλόγου είναι διαθέσιμη στην επίσημη ιστοσελίδα της εταιρείας www.aluminco.com.
- Η εταιρεία διαθέτει μια πλήρη γκάμα καταλόγων για όλα τα προϊόντα της.
- Εγγραφείτε τώρα στο aluminco.com και μάθετε πρώτοι τα τελευταία νέα, εφαρμογές και μελέτες της ALUMINCO.



The date of issue of this catalogue is written at the back cover.

Η ημερομηνία έκδοσης του καταλόγου αναγράφεται στο οπισθόφυλλο.



Aluminium Building Systems Industry
320 11 Inofita Viotia - Greece
T: +30 22620 47000
F: +30 22620 47090
E: info@aluminco.com
www.aluminco.com

Βιομηχανία Συστημάτων Αλουμινίου
320 11 Οινόφυτα Βοιωτίας
T: 22620 47000
F: 22620 47090
E: info@aluminco.com
www.aluminco.com